

Wahlbuch  
Kommunalwahlen  
15.03.2020  
Gemeinde Bischofswiesen  
Herausgegeben am 30.03.2020

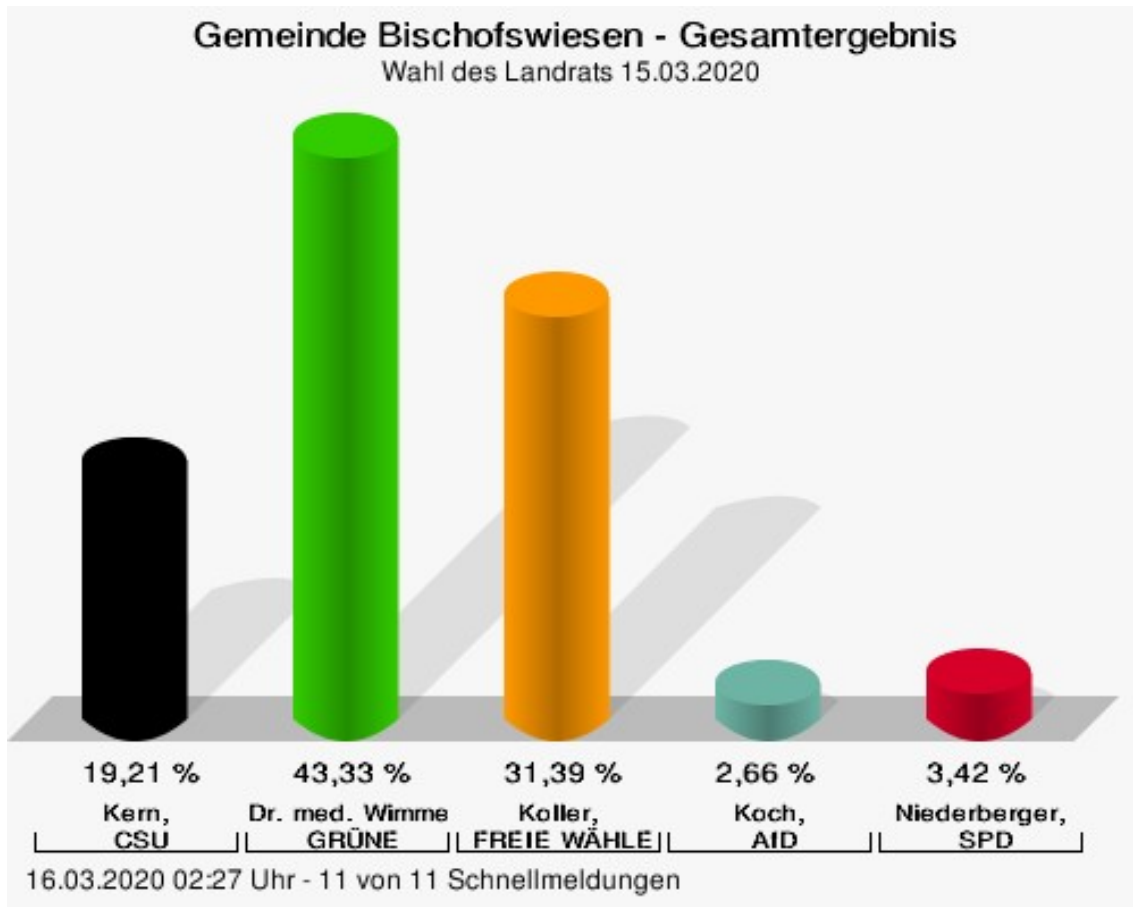
# Inhaltsverzeichnis

Wahl des Landrats	1
Gemeinde Bischofswiesen	1
Stimmbezirke	3
Bischofswiesen 1	3
Bischofswiesen 2	5
Stanggaß	7
Strub	9
Winkl	11
Briefwahl 1	13
Briefwahl 2	14
Briefwahl 3	15
Briefwahl 4	16
Briefwahl 5	17
Briefwahl 6	18
Übersicht Stimmbezirke	19
Landratsstichwahl	20
Gemeinde Bischofswiesen	20
Stimmbezirke	22
Stimmberechtigte	22
Briefwahl 1	24
Briefwahl 2	25
Briefwahl 3	26
Briefwahl 4	27
Briefwahl 5	28
Briefwahl 6	29
Übersicht Stimmbezirke	30
Wahl des Kreistags	31
Gemeinde Bischofswiesen	31
Stimmbezirke	42
Bischofswiesen 1	42
Bischofswiesen 2	53
Stanggaß	64
Strub	75
Winkl	86
Briefwahl 1	97
Briefwahl 2	108
Briefwahl 3	119
Briefwahl 4	130
Briefwahl 5	141
Briefwahl 6	152
Übersicht Stimmbezirke	163

Wahl des Gemeinderats	164
Gemeinde Bischofswiesen	164
Stimmbezirke	172
Bischofswiesen 1	172
Bischofswiesen 2	177
Stanggaß	182
Strub	187
Winkl	192
Briefwahl 1	197
Briefwahl 2	201
Briefwahl 3	205
Briefwahl 4	209
Briefwahl 5	213
Briefwahl 6	217
Übersicht Stimmbezirke	221
Wahl des ersten Bürgermeisters	222
Gemeinde Bischofswiesen	222
Stimmbezirke	224
Bischofswiesen 1	224
Bischofswiesen 2	226
Stanggaß	228
Strub	230
Winkl	232
Briefwahl 1	234
Briefwahl 2	235
Briefwahl 3	236
Briefwahl 4	237
Briefwahl 5	238
Briefwahl 6	239
Übersicht Stimmbezirke	240

# Wahl des Landrats Gemeinde Bischofswiesen

	Anzahl	Prozent
Kern, CSU	658	19,21 %
Dr. med. Wimmer, GRÜNE	1.484	43,33 %
Koller, FREIE WÄHLER / FW BGL	1.075	31,39 %
Koch, AfD	91	2,66 %
Niederberger, SPD	117	3,42 %



Kern, CSU = Kern, Christlich-Soziale Union

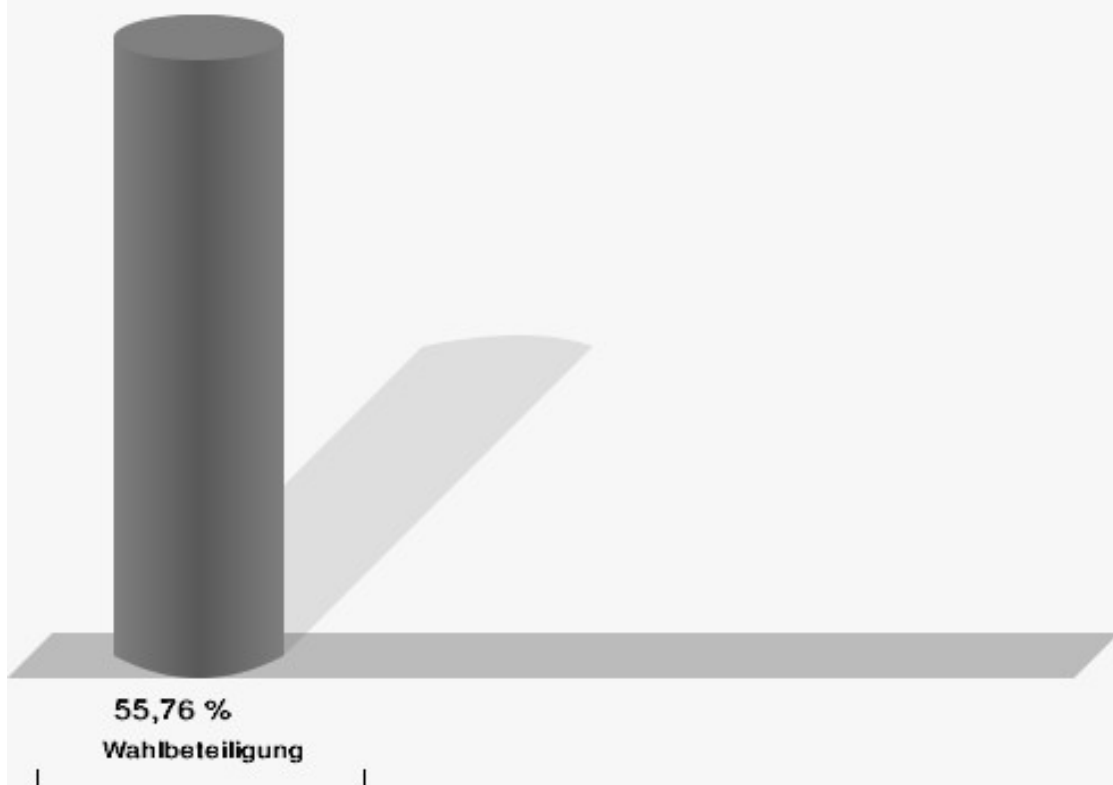
Dr. med. Wimmer, GRÜNE = Dr. med. Wimmer, BÜNDNIS 90/DIE GRÜNEN

Koller, FREIE WÄHLER / FW BGL = Koller, FREIE WÄHLER / Freie Wähler Berchtesgadener Land

Koch, AfD = Koch, Alternative für Deutschland

Niederberger, SPD = Niederberger, Sozialdemokratische Partei Deutschlands

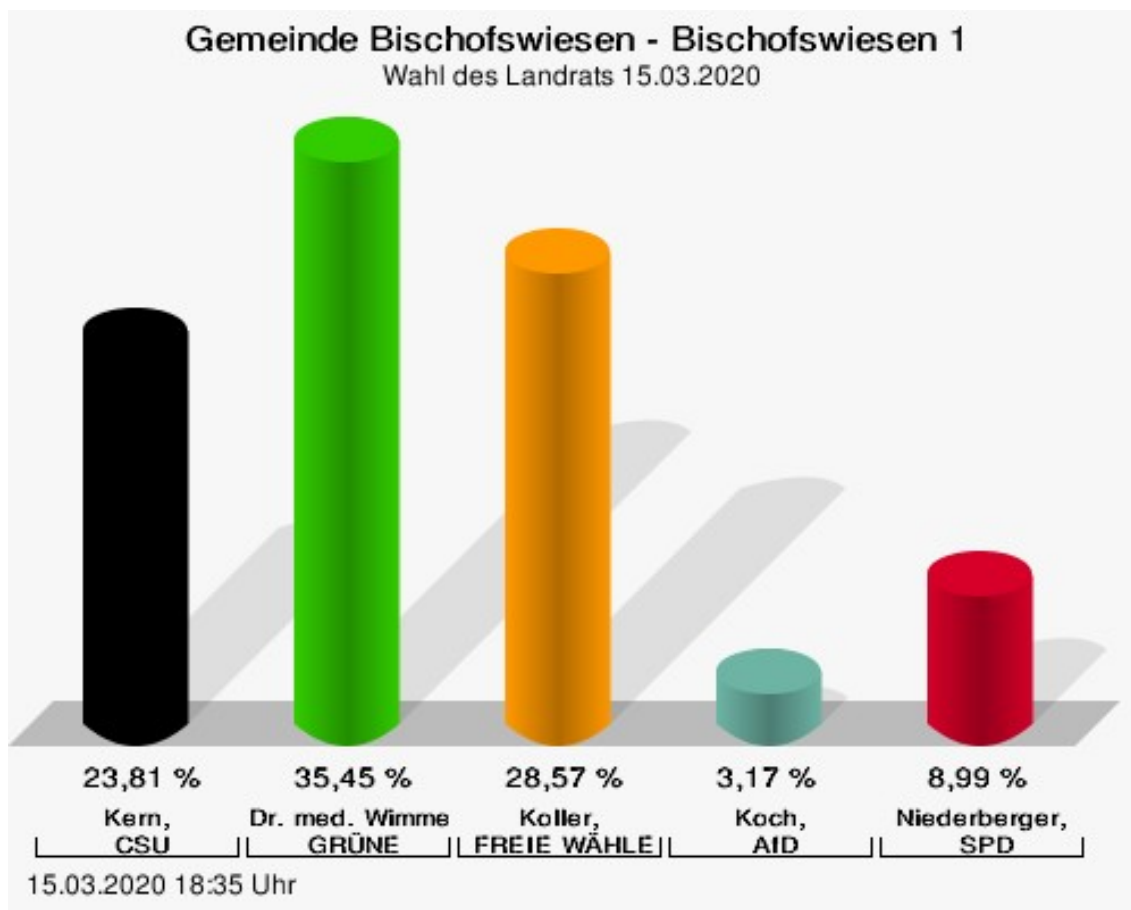
## Wahlbeteiligung



16.03.2020 02:27 Uhr - 11 von 11 Schnellmeldungen

## Stimmbezirke Bischofswiesen 1

	Anzahl	Prozent
Kern, CSU	45	23,81 %
Dr. med. Wimmer, GRÜNE	67	35,45 %
Koller, FREIE WÄHLER / FW BGL	54	28,57 %
Koch, AfD	6	3,17 %
Niederberger, SPD	17	8,99 %



Kern, CSU = Kern, Christlich-Soziale Union


Dr. med. Wimmer, GRÜNE = Dr. med. Wimmer, BÜNDNIS 90/DIE GRÜNEN

Koller, FREIE WÄHLER / FW BGL = Koller, FREIE WÄHLER / Freie Wähler Berchtesgadener Land

Koch, AfD = Koch, Alternative für Deutschland

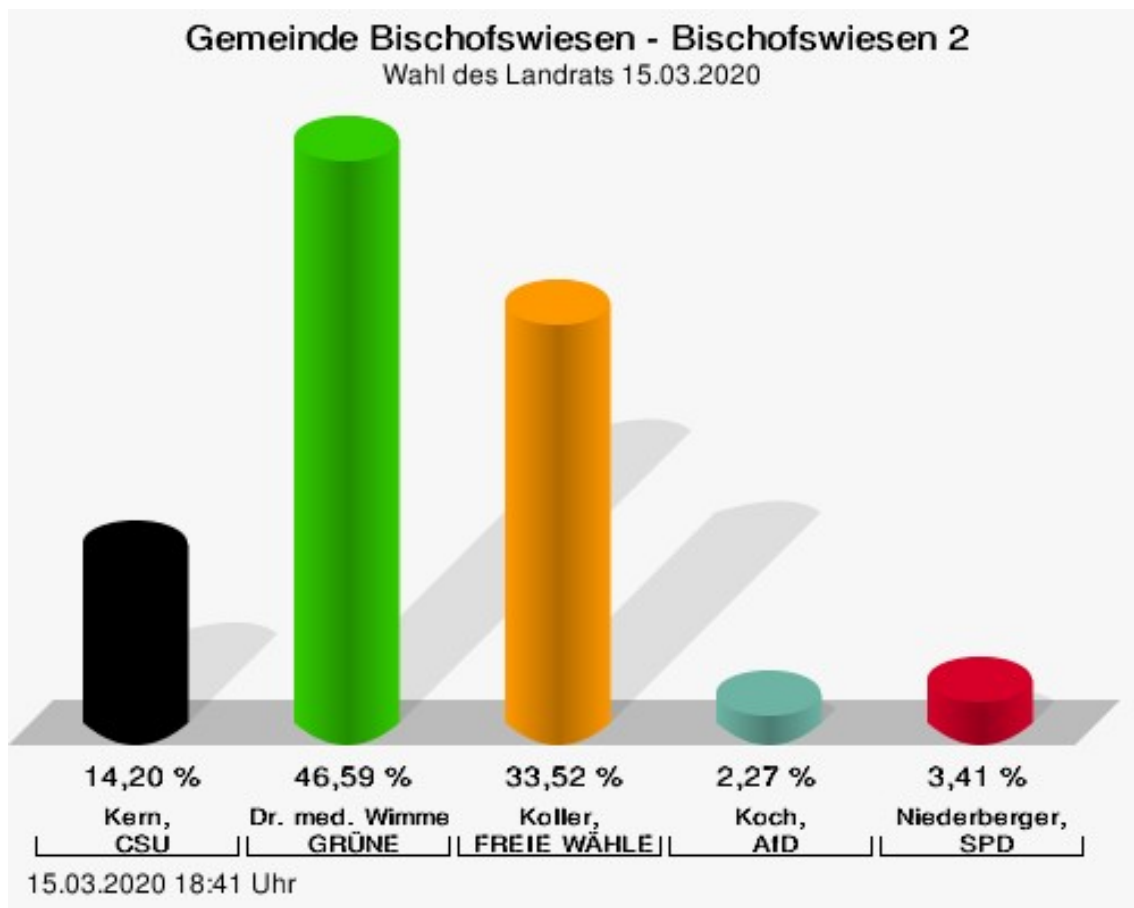
Niederberger, SPD = Niederberger, Sozialdemokratische Partei Deutschlands

## Wahlbeteiligung



## Bischofswiesen 2

	Anzahl	Prozent
Kern, CSU	25	14,20 %
Dr. med. Wimmer, GRÜNE	82	46,59 %
Koller, FREIE WÄHLER / FW BGL	59	33,52 %
Koch, AfD	4	2,27 %
Niederberger, SPD	6	3,41 %



Kern, CSU = Kern, Christlich-Soziale Union

Dr. med. Wimmer, GRÜNE = Dr. med. Wimmer, BÜNDNIS 90/DIE GRÜNEN

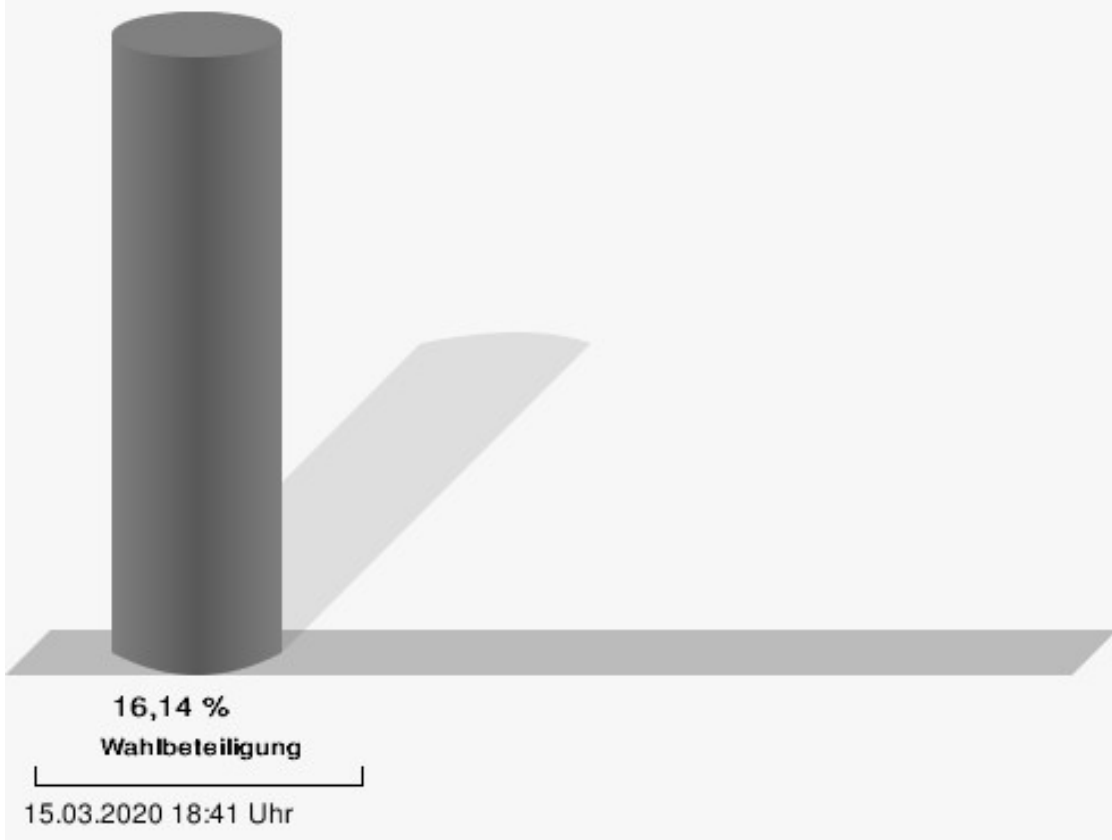
Koller, FREIE WÄHLER / FW BGL = Koller, FREIE WÄHLER / Freie Wähler Berchtesgadener Land

Koch, AfD = Koch, Alternative für Deutschland

Niederberger, SPD = Niederberger, Sozialdemokratische Partei Deutschlands

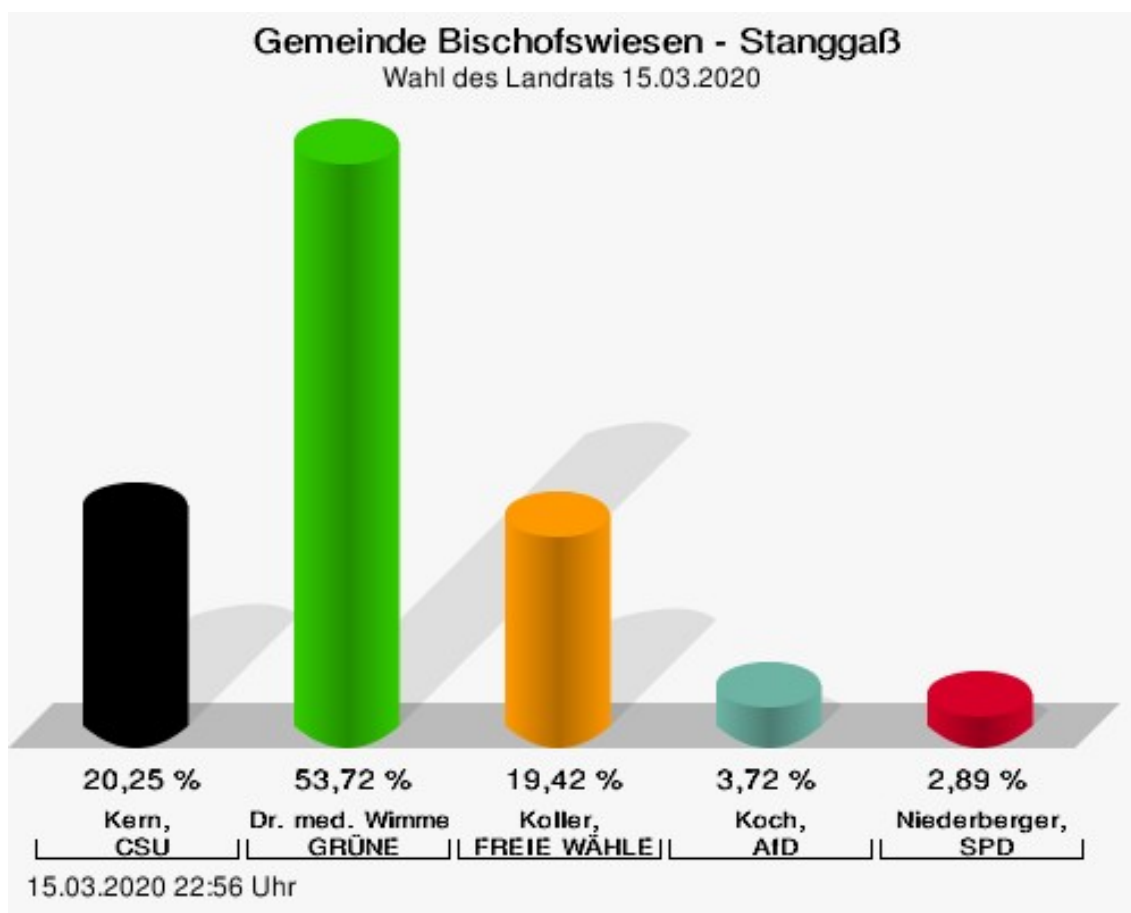


## Wahlbeteiligung



## Stanggaß

	Anzahl	Prozent
Kern, CSU	49	20,25 %
Dr. med. Wimmer, GRÜNE	130	53,72 %
Koller, FREIE WÄHLER / FW BGL	47	19,42 %
Koch, AfD	9	3,72 %
Niederberger, SPD	7	2,89 %



Kern, CSU = Kern, Christlich-Soziale Union


Dr. med. Wimmer, GRÜNE = Dr. med. Wimmer, BÜNDNIS 90/DIE GRÜNEN

Koller, FREIE WÄHLER / FW BGL = Koller, FREIE WÄHLER / Freie Wähler Berchtesgadener Land

Koch, AfD = Koch, Alternative für Deutschland

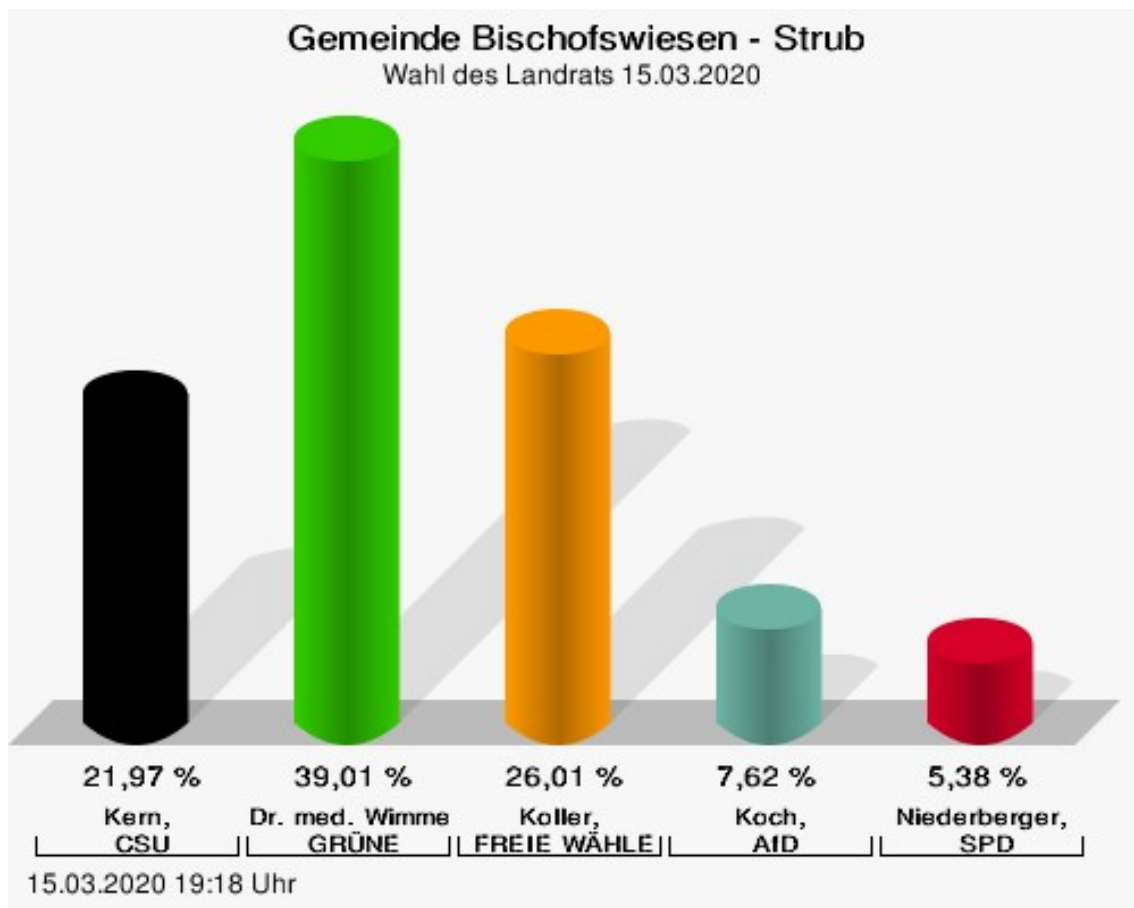
Niederberger, SPD = Niederberger, Sozialdemokratische Partei Deutschlands

**Wahlbeteiligung**



## Strub

	Anzahl	Prozent
Kern, CSU	49	21,97 %
Dr. med. Wimmer, GRÜNE	87	39,01 %
Koller, FREIE WÄHLER / FW BGL	58	26,01 %
Koch, AfD	17	7,62 %
Niederberger, SPD	12	5,38 %



Kern, CSU = Kern, Christlich-Soziale Union

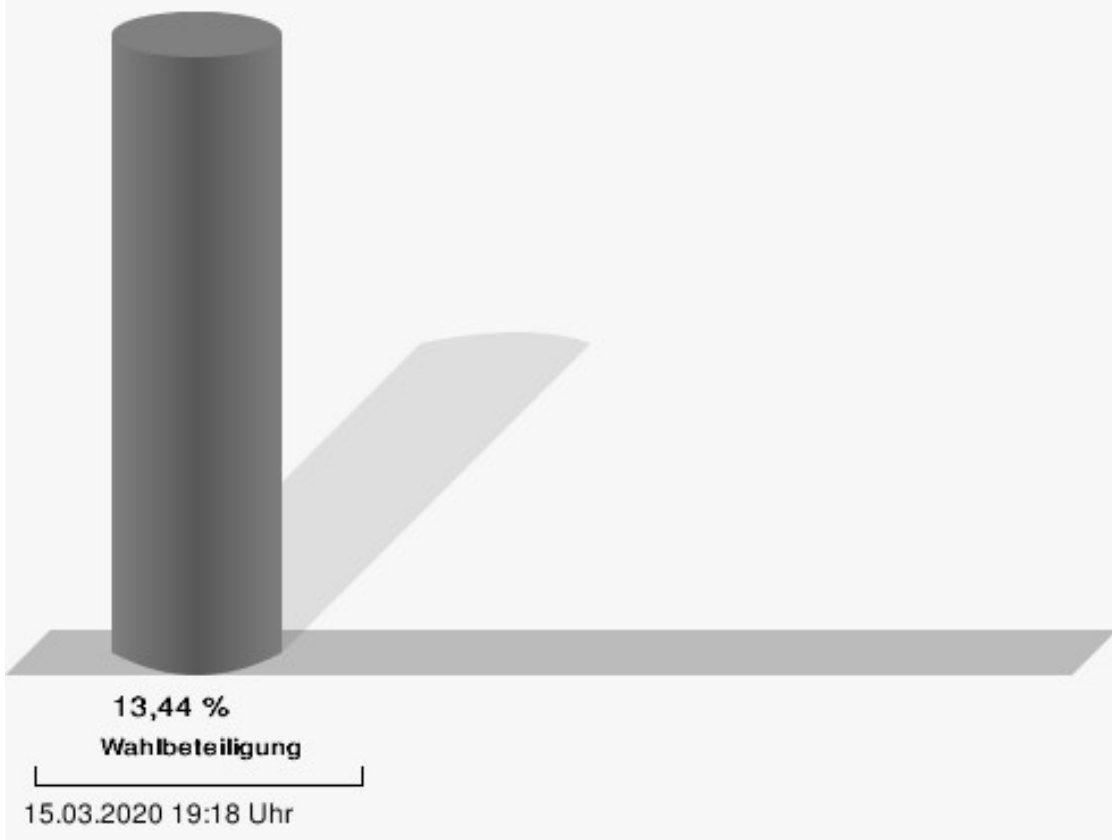
Dr. med. Wimmer, GRÜNE = Dr. med. Wimmer, BÜNDNIS 90/DIE GRÜNEN

Koller, FREIE WÄHLER / FW BGL = Koller, FREIE WÄHLER / Freie Wähler Berchtesgadener Land

Koch, AfD = Koch, Alternative für Deutschland

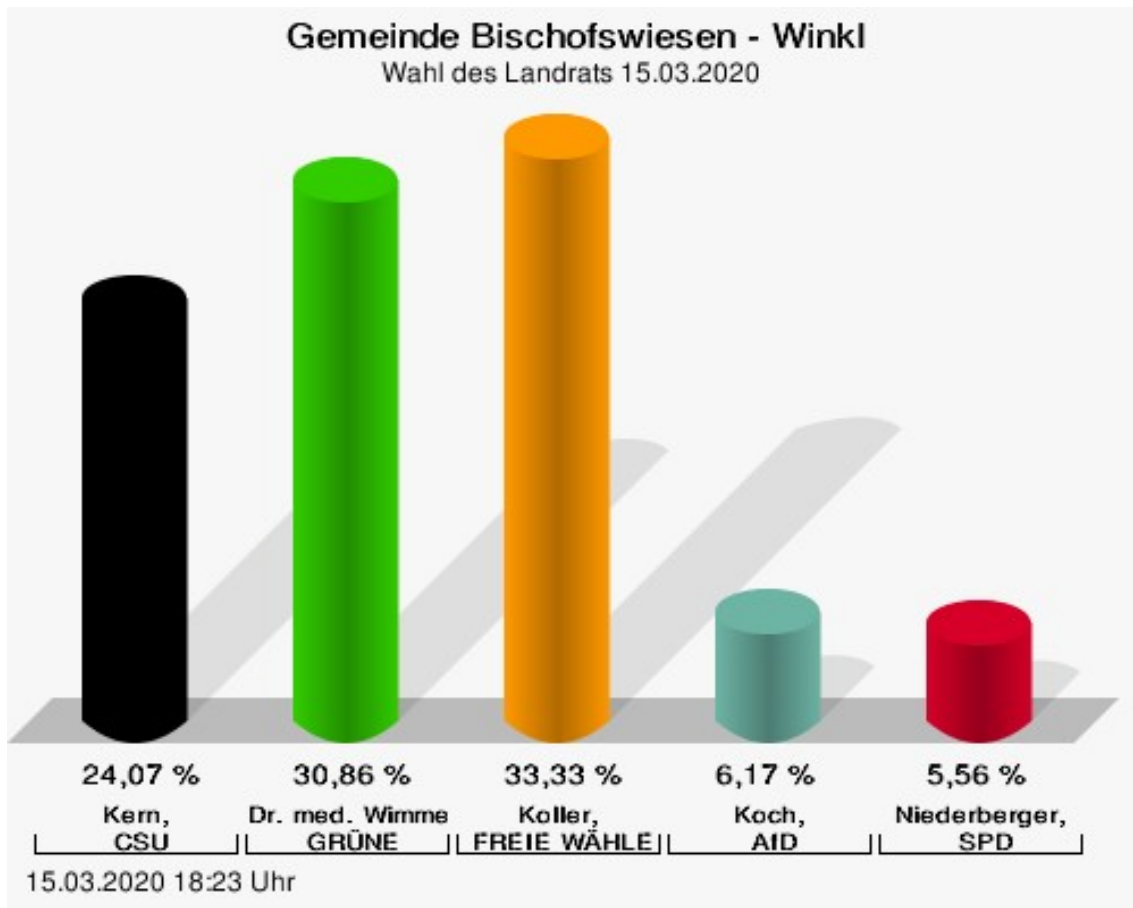
Niederberger, SPD = Niederberger, Sozialdemokratische Partei Deutschlands

## Wahlbeteiligung



## Winkl

	Anzahl	Prozent
Kern, CSU	39	24,07 %
Dr. med. Wimmer, GRÜNE	50	30,86 %
Koller, FREIE WÄHLER / FW BGL	54	33,33 %
Koch, AfD	10	6,17 %
Niederberger, SPD	9	5,56 %



Kern, CSU = Kern, Christlich-Soziale Union

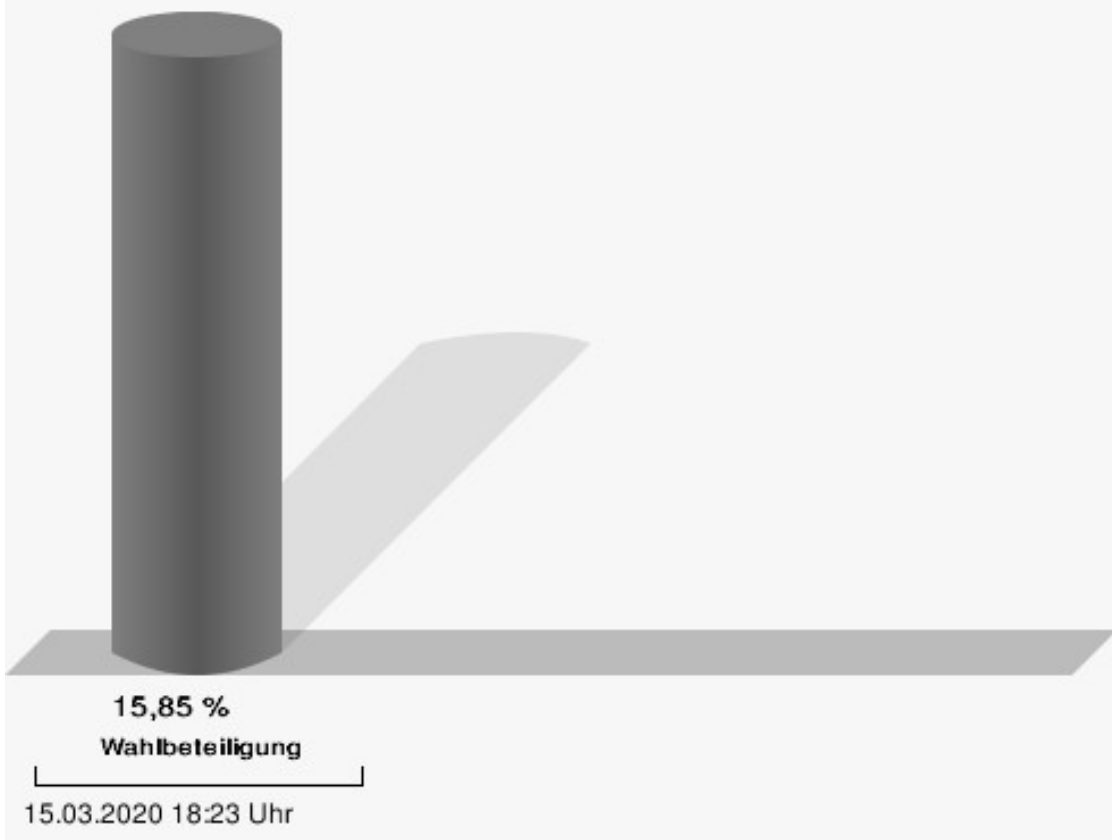
Dr. med. Wimmer, GRÜNE = Dr. med. Wimmer, BÜNDNIS 90/DIE GRÜNEN

Koller, FREIE WÄHLER / FW BGL = Koller, FREIE WÄHLER / Freie Wähler Berchtesgadener Land

Koch, AfD = Koch, Alternative für Deutschland

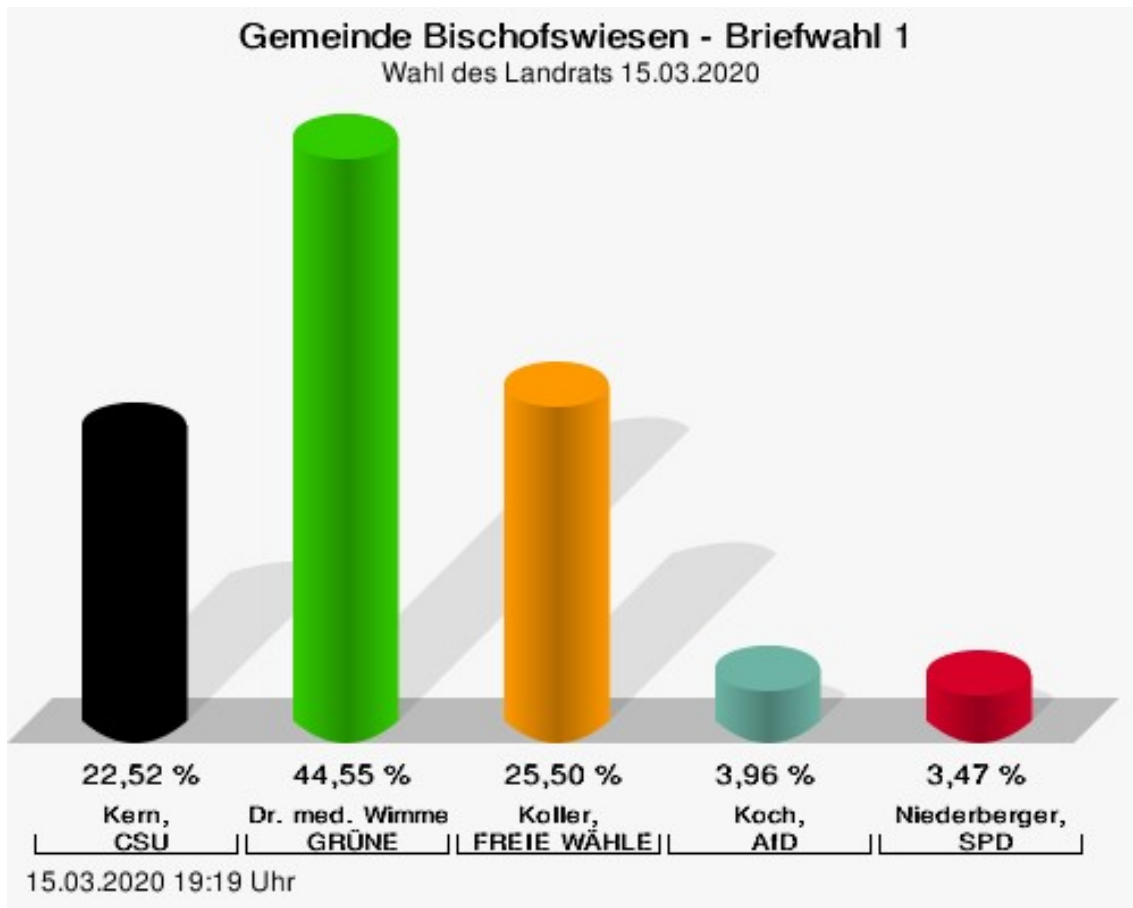
Niederberger, SPD = Niederberger, Sozialdemokratische Partei Deutschlands

## Wahlbeteiligung



## Briefwahl 1

	Anzahl	Prozent
Kern, CSU	91	22,52 %
Dr. med. Wimmer, GRÜNE	180	44,55 %
Koller, FREIE WÄHLER / FW BGL	103	25,50 %
Koch, AfD	16	3,96 %
Niederberger, SPD	14	3,47 %



Kern, CSU = Kern, Christlich-Soziale Union

Dr. med. Wimmer, GRÜNE = Dr. med. Wimmer, BÜNDNIS 90/DIE GRÜNEN

Koller, FREIE WÄHLER / FW BGL = Koller, FREIE WÄHLER / Freie Wähler Berchtesgadener Land

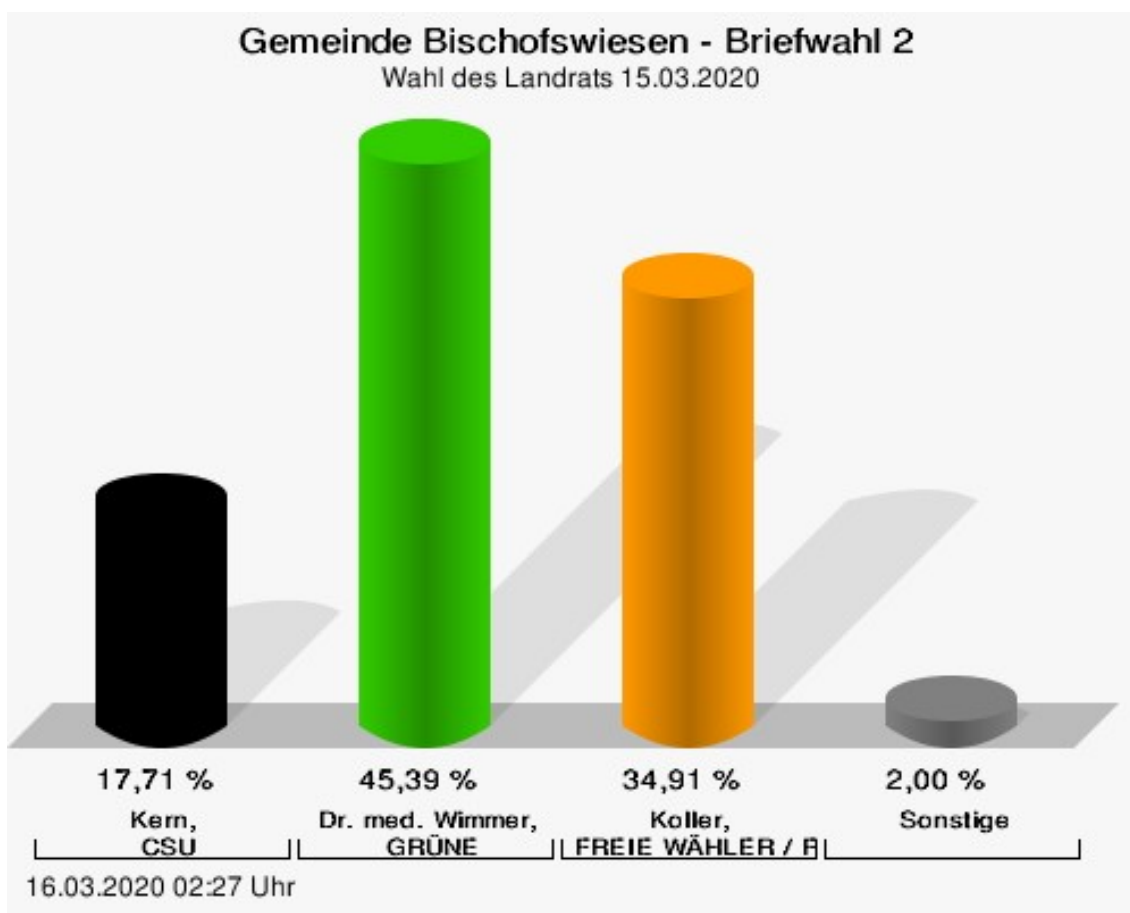
Koch, AfD = Koch, Alternative für Deutschland

Niederberger, SPD = Niederberger, Sozialdemokratische Partei Deutschlands



## Briefwahl 2

	Anzahl	Prozent
Kern, CSU	71	17,71 %
Dr. med. Wimmer, GRÜNE	182	45,39 %
Koller, FREIE WÄHLER / FW BGL	140	34,91 %
Koch, AfD	3	0,75 %
Niederberger, SPD	5	1,25 %



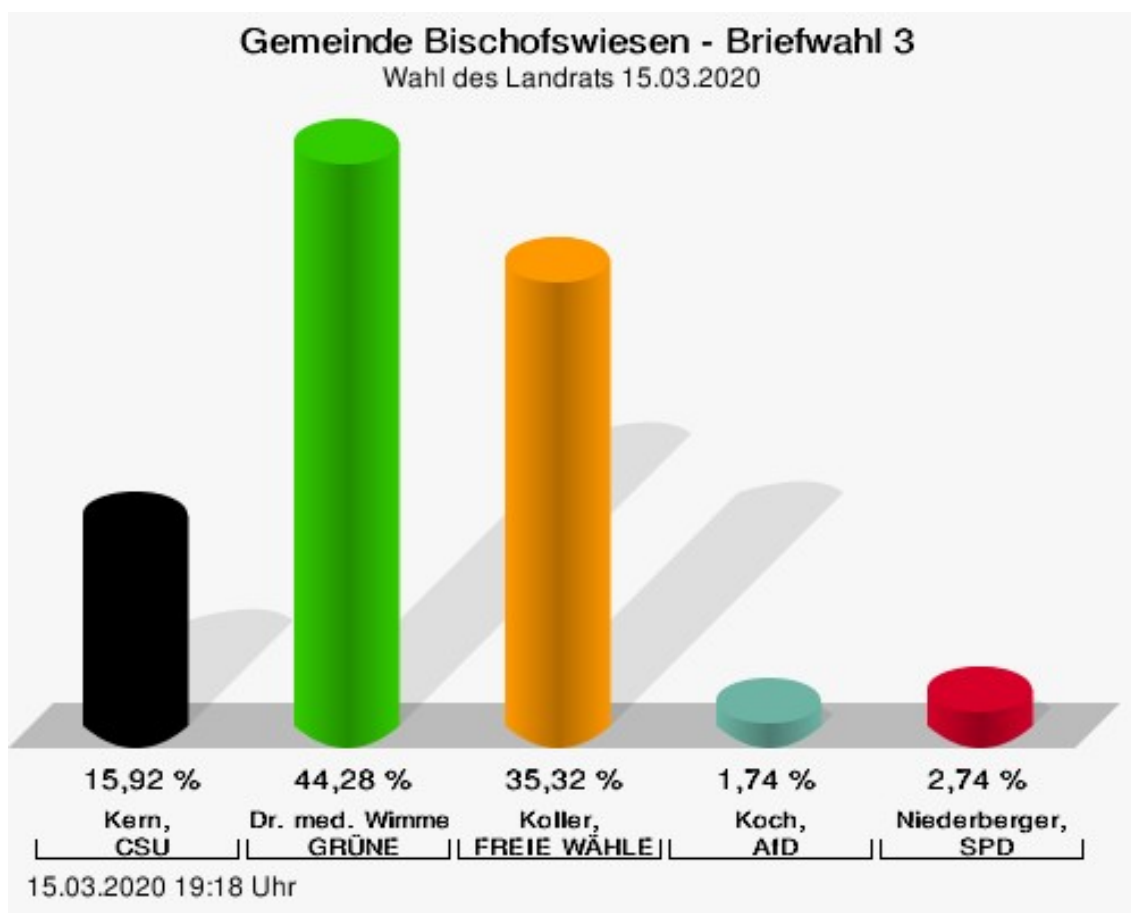
Kern, CSU = Kern, Christlich-Soziale Union

Dr. med. Wimmer, GRÜNE = Dr. med. Wimmer, BÜNDNIS 90/DIE GRÜNEN

Koller, FREIE WÄHLER / FW BGL = Koller, FREIE WÄHLER / Freie Wähler Berchtesgadener Land

## Briefwahl 3

	Anzahl	Prozent
Kern, CSU	64	15,92 %
Dr. med. Wimmer, GRÜNE	178	44,28 %
Koller, FREIE WÄHLER / FW BGL	142	35,32 %
Koch, AfD	7	1,74 %
Niederberger, SPD	11	2,74 %



Kern, CSU = Kern, Christlich-Soziale Union

Dr. med. Wimmer, GRÜNE = Dr. med. Wimmer, BÜNDNIS 90/DIE GRÜNEN

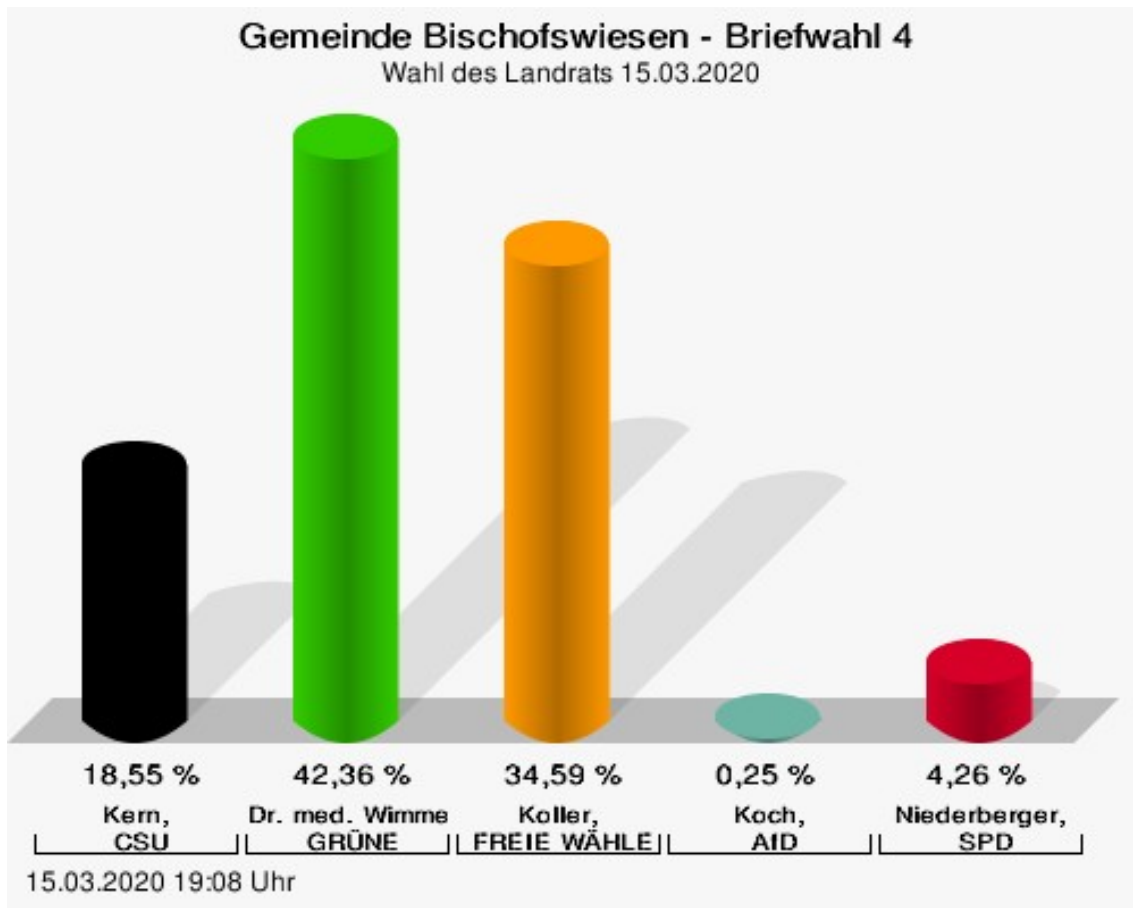
Koller, FREIE WÄHLER / FW BGL = Koller, FREIE WÄHLER / Freie Wähler Berchtesgadener Land

Koch, AfD = Koch, Alternative für Deutschland

Niederberger, SPD = Niederberger, Sozialdemokratische Partei Deutschlands

## Briefwahl 4

	Anzahl	Prozent
Kern, CSU	74	18,55 %
Dr. med. Wimmer, GRÜNE	169	42,36 %
Koller, FREIE WÄHLER / FW BGL	138	34,59 %
Koch, AfD	1	0,25 %
Niederberger, SPD	17	4,26 %



Kern, CSU = Kern, Christlich-Soziale Union

Dr. med. Wimmer, GRÜNE = Dr. med. Wimmer, BÜNDNIS 90/DIE GRÜNEN

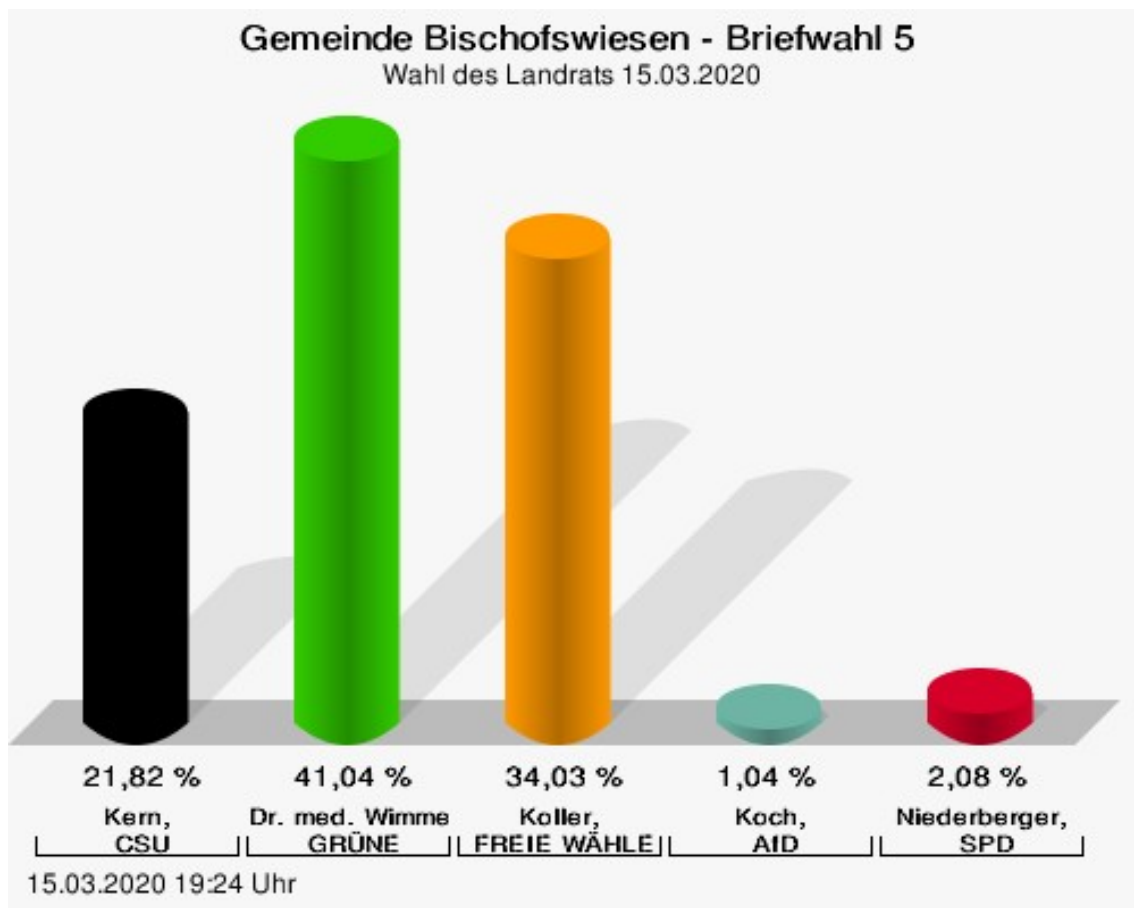
Koller, FREIE WÄHLER / FW BGL = Koller, FREIE WÄHLER / Freie Wähler Berchtesgadener Land

Koch, AfD = Koch, Alternative für Deutschland

Niederberger, SPD = Niederberger, Sozialdemokratische Partei Deutschlands

## Briefwahl 5

	Anzahl	Prozent
Kern, CSU	84	21,82 %
Dr. med. Wimmer, GRÜNE	158	41,04 %
Koller, FREIE WÄHLER / FW BGL	131	34,03 %
Koch, AfD	4	1,04 %
Niederberger, SPD	8	2,08 %



Kern, CSU = Kern, Christlich-Soziale Union

Dr. med. Wimmer, GRÜNE = Dr. med. Wimmer, BÜNDNIS 90/DIE GRÜNEN

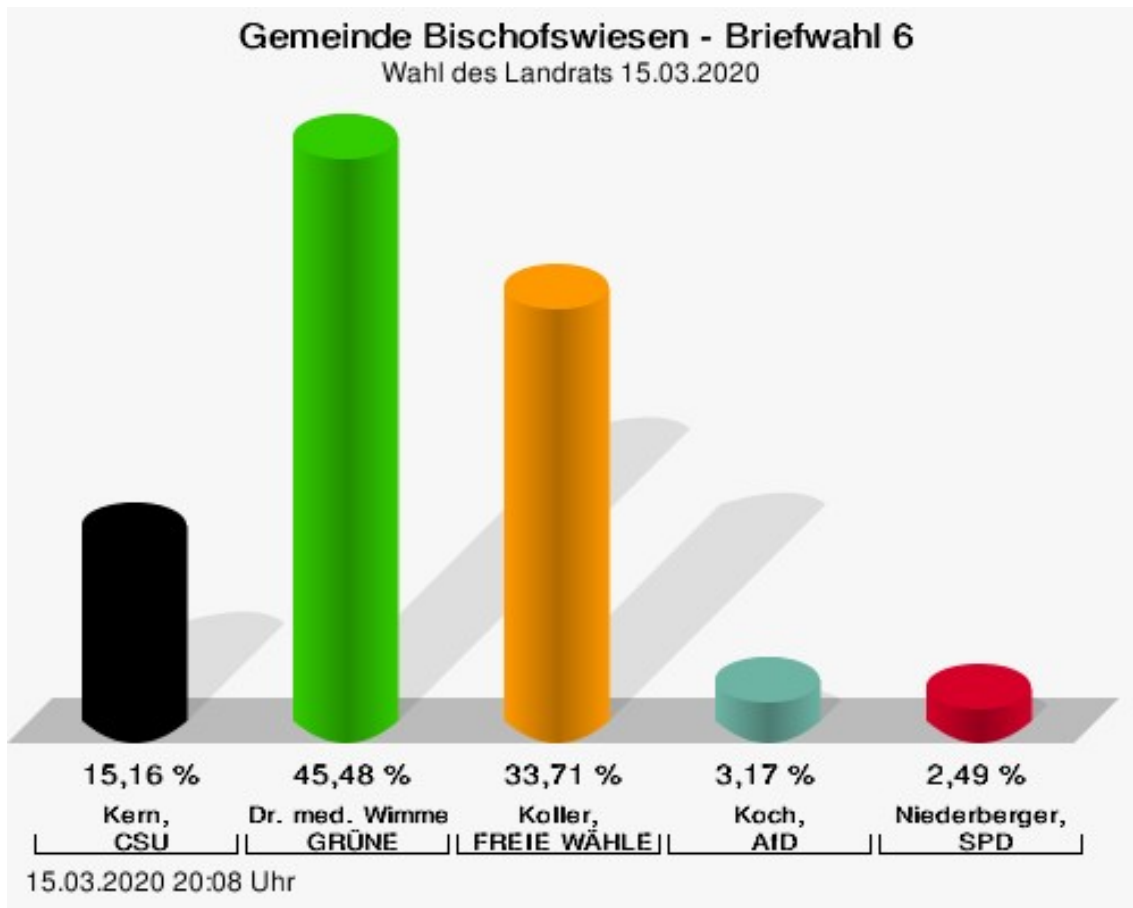
Koller, FREIE WÄHLER / FW BGL = Koller, FREIE WÄHLER / Freie Wähler Berchtesgadener Land

Koch, AfD = Koch, Alternative für Deutschland

Niederberger, SPD = Niederberger, Sozialdemokratische Partei Deutschlands

## Briefwahl 6

	Anzahl	Prozent
Kern, CSU	67	15,16 %
Dr. med. Wimmer, GRÜNE	201	45,48 %
Koller, FREIE WÄHLER / FW BGL	149	33,71 %
Koch, AfD	14	3,17 %
Niederberger, SPD	11	2,49 %



Kern, CSU = Kern, Christlich-Soziale Union

Dr. med. Wimmer, GRÜNE = Dr. med. Wimmer, BÜNDNIS 90/DIE GRÜNEN

Koller, FREIE WÄHLER / FW BGL = Koller, FREIE WÄHLER / Freie Wähler Berchtesgadener Land

Koch, AfD = Koch, Alternative für Deutschland

Niederberger, SPD = Niederberger, Sozialdemokratische Partei Deutschlands

# Übersicht Stimmbezirke

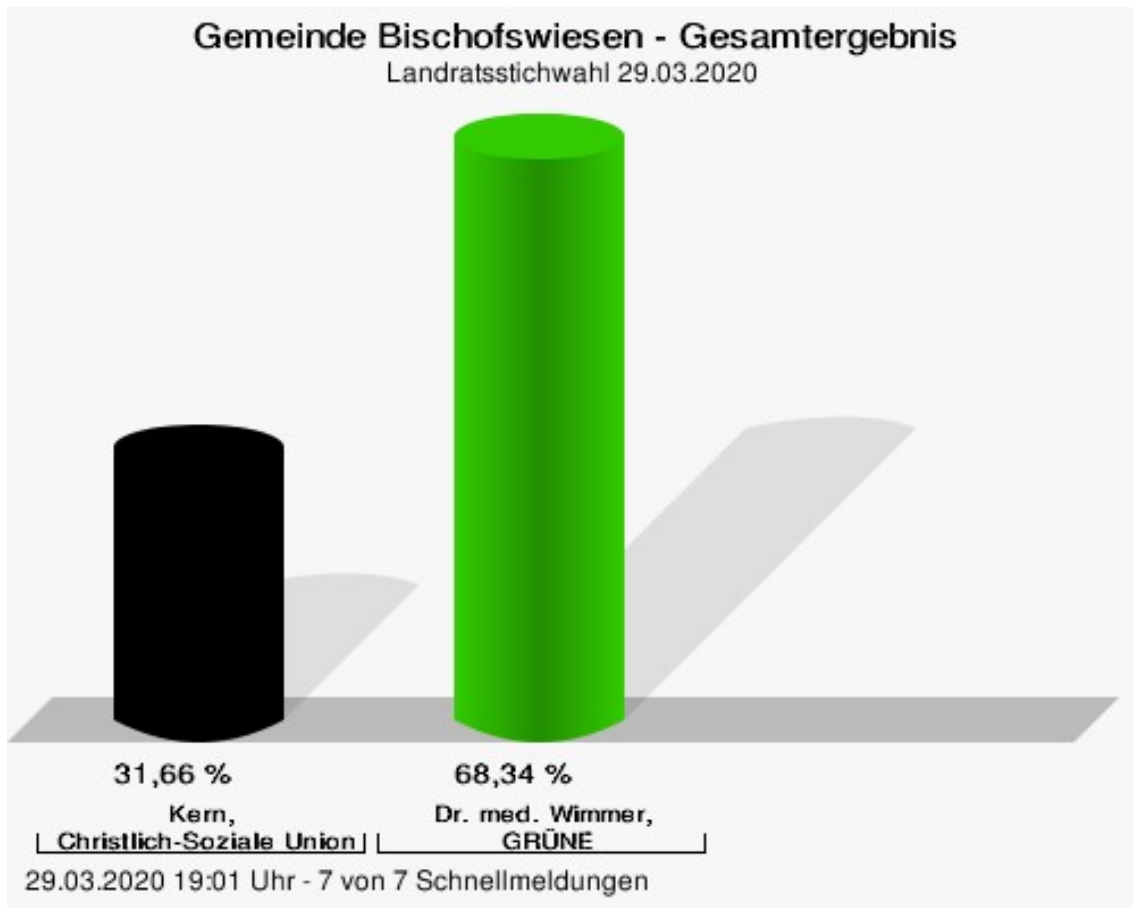
Zusammenstellung der Ergebnisse nach Stimmbezirken

Stimmbezirk	Stand	Wahlberechtigte	Wähler/innen	gültig	CSU	GRÜNE	FREIE WÄHLER / FW BGL	AfD	SPD
Bischofswiesen 1	eingegangen	1.092	17,31 %	100,00 %	23,81 %	<b>35,45 %</b>	28,57 %	3,17 %	8,99 %
Bischofswiesen 2	eingegangen	1.115	16,14 %	97,78 %	14,20 %	<b>46,59 %</b>	33,52 %	2,27 %	3,41 %
Stanggaß	eingegangen	1.258	19,24 %	100,00 %	20,25 %	<b>53,72 %</b>	19,42 %	3,72 %	2,89 %
Strub	eingegangen	1.667	13,44 %	99,55 %	21,97 %	<b>39,01 %</b>	26,01 %	7,62 %	5,38 %
Winkl	eingegangen	1.035	15,85 %	98,78 %	24,07 %	30,86 %	<b>33,33 %</b>	6,17 %	5,56 %
Briefwahl 1	eingegangen	0		100,00 %	22,52 %	<b>44,55 %</b>	25,50 %	3,96 %	3,47 %
Briefwahl 2	eingegangen	0		100,00 %	17,71 %	<b>45,39 %</b>	34,91 %	0,75 %	1,25 %
Briefwahl 3	eingegangen	0		99,75 %	15,92 %	<b>44,28 %</b>	35,32 %	1,74 %	2,74 %
Briefwahl 4	eingegangen	0		99,25 %	18,55 %	<b>42,36 %</b>	34,59 %	0,25 %	4,26 %
Briefwahl 5	eingegangen	0		99,48 %	21,82 %	<b>41,04 %</b>	34,03 %	1,04 %	2,08 %
Briefwahl 6	eingegangen	0		99,77 %	15,16 %	<b>45,48 %</b>	33,71 %	3,17 %	2,49 %
Gemeinde Bischofswiesen	11 von 11	6.167	55,76 %	99,59 %	19,21 %	<b>43,33 %</b>	31,39 %	2,66 %	3,42 %

# Landratsstichwahl

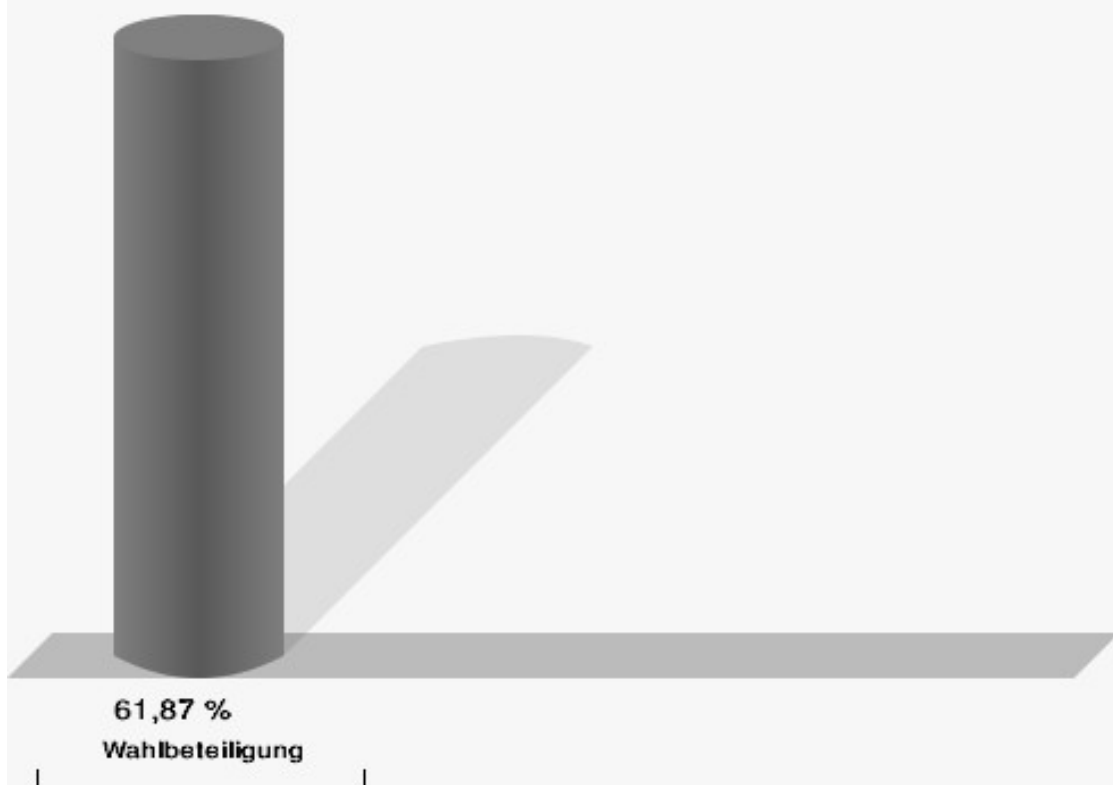
## Gemeinde Bischofswiesen

	Anzahl	Prozent
Kern, CSU	1.202	31,66 %
Dr. med. Wimmer, GRÜNE	2.595	68,34 %



Dr. med. Wimmer, GRÜNE = Dr. med. Wimmer, BÜNDNIS 90/DIE GRÜNEN

## Wahlbeteiligung



29.03.2020 19:01 Uhr - 7 von 7 Schnellmeldungen



Stimmbezirke  
Stimmberechtigte

	Anzahl	Prozent
Kern, CSU	0	---
Dr. med. Wimmer, GRÜNE	0	---

**Gemeinde Bischofswiesen - Stimmberechtigte**  
Landratsstichwahl 29.03.2020

**Es liegen noch keine  
Schnellmeldungen vor!**

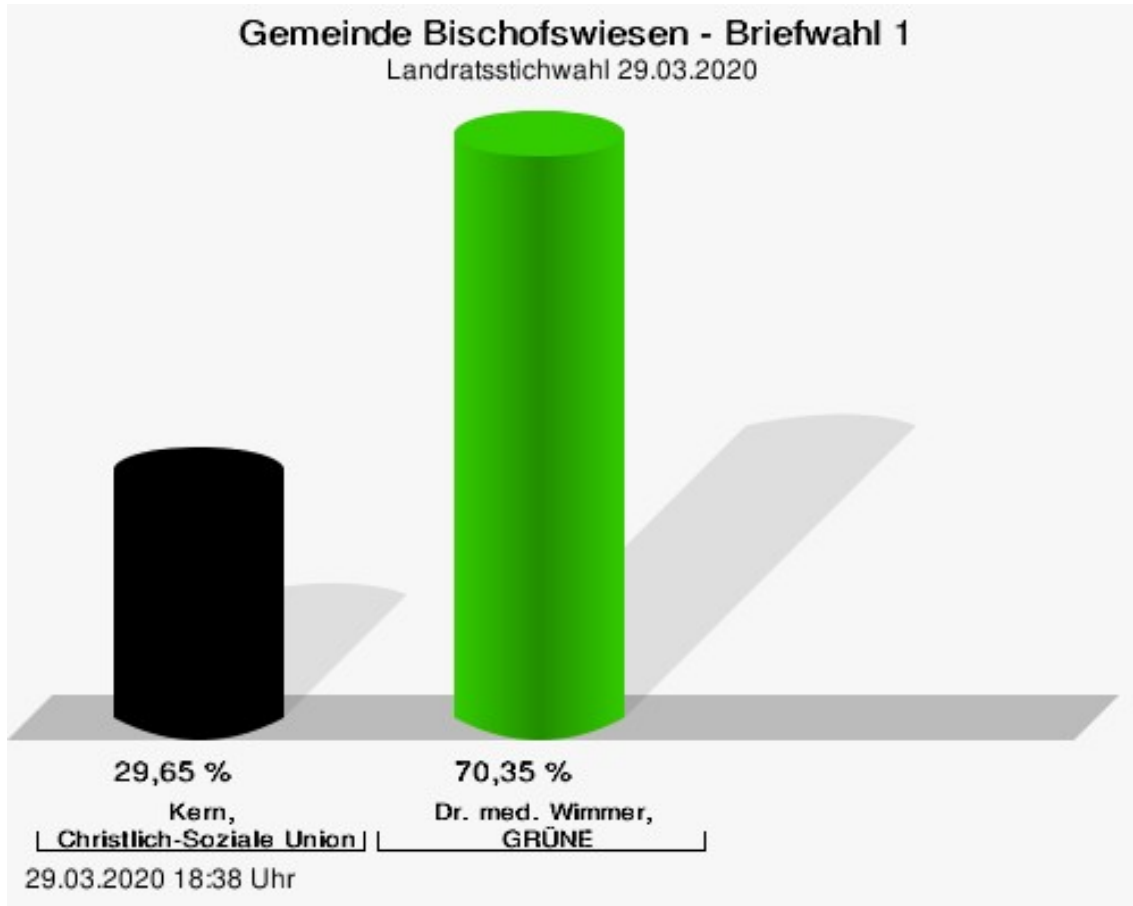
29.03.2020 19:01 Uhr

## Wahlbeteiligung



## Briefwahl 1

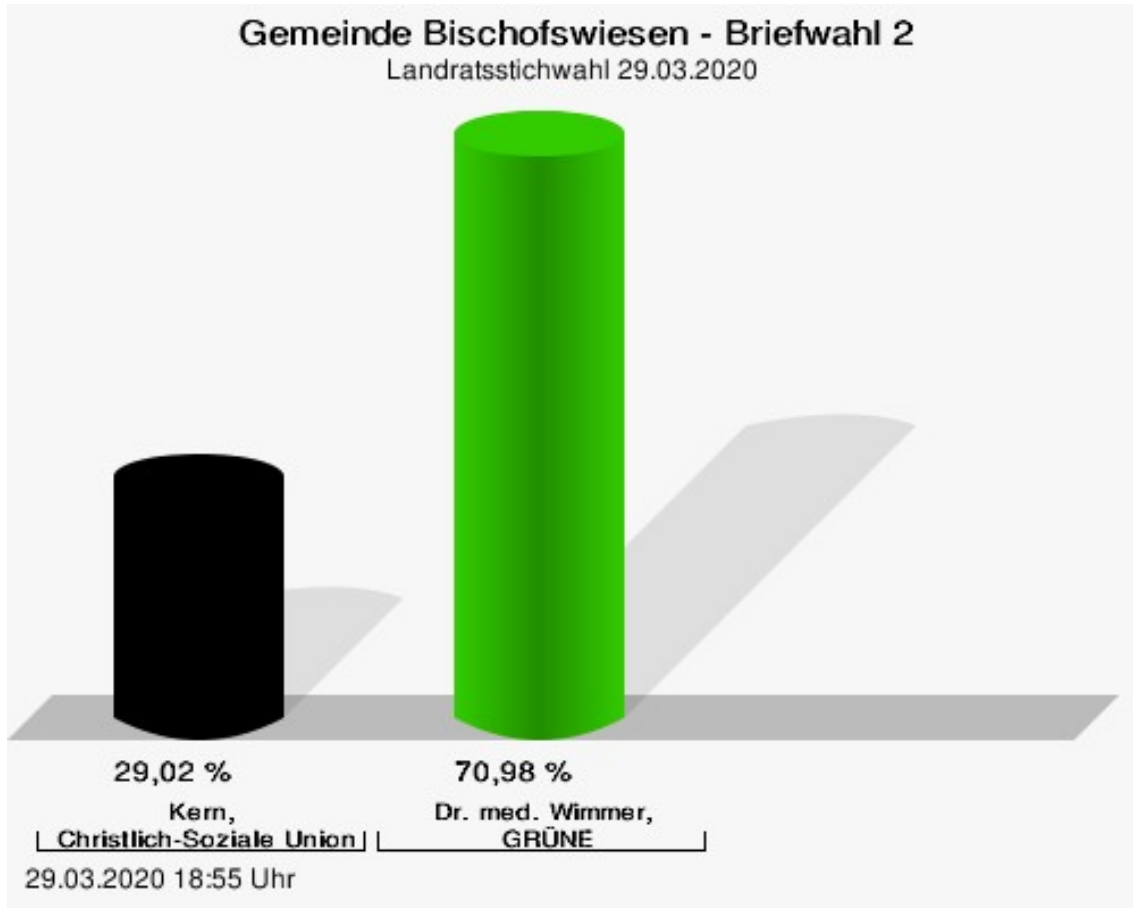
	Anzahl	Prozent
Kern, CSU	201	29,65 %
Dr. med. Wimmer, GRÜNE	477	70,35 %



Dr. med. Wimmer, GRÜNE = Dr. med. Wimmer, BÜNDNIS 90/DIE GRÜNEN

## Briefwahl 2

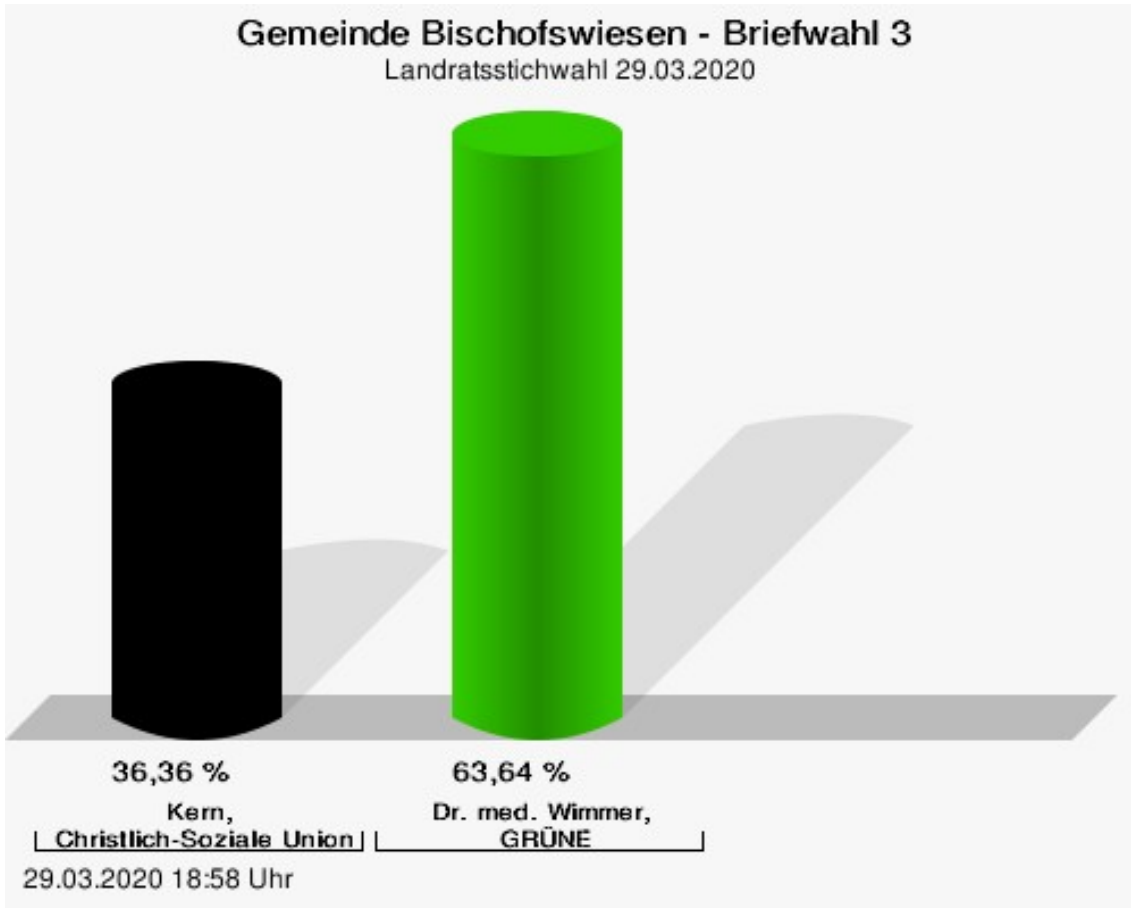
	Anzahl	Prozent
Kern, CSU	186	29,02 %
Dr. med. Wimmer, GRÜNE	455	70,98 %



Dr. med. Wimmer, GRÜNE = Dr. med. Wimmer, BÜNDNIS 90/DIE GRÜNEN

## Briefwahl 3

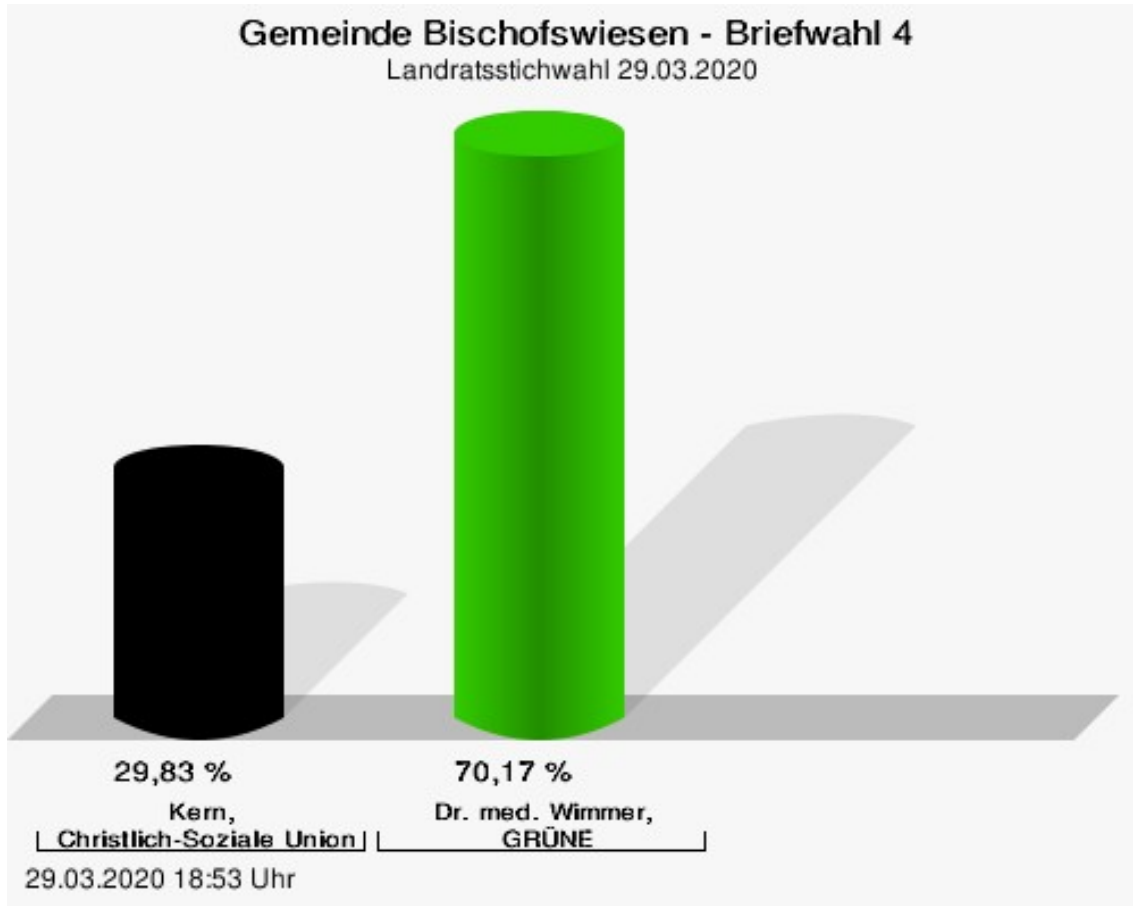
	Anzahl	Prozent
Kern, CSU	236	36,36 %
Dr. med. Wimmer, GRÜNE	413	63,64 %



Dr. med. Wimmer, GRÜNE = Dr. med. Wimmer, BÜNDNIS 90/DIE GRÜNEN

## Briefwahl 4

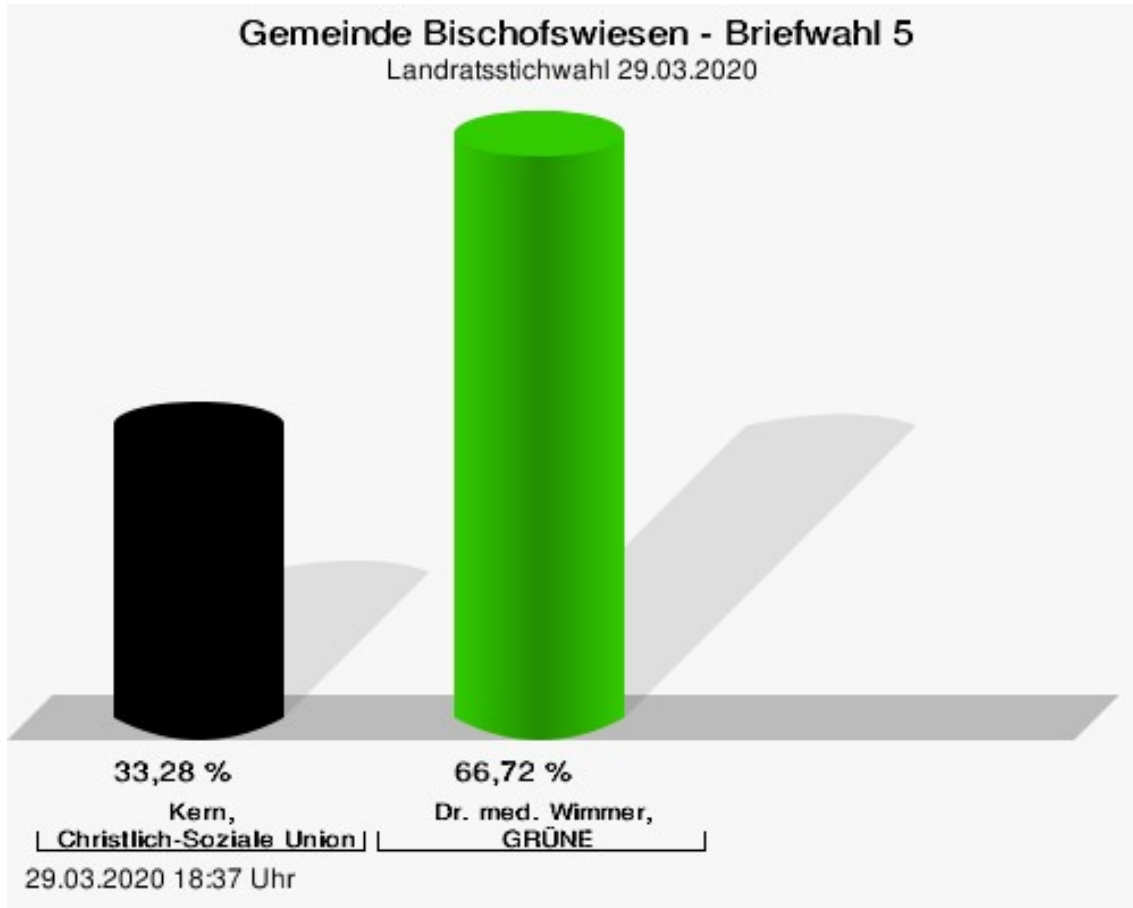
	Anzahl	Prozent
Kern, CSU	179	29,83 %
Dr. med. Wimmer, GRÜNE	421	70,17 %



Dr. med. Wimmer, GRÜNE = Dr. med. Wimmer, BÜNDNIS 90/DIE GRÜNEN

## Briefwahl 5

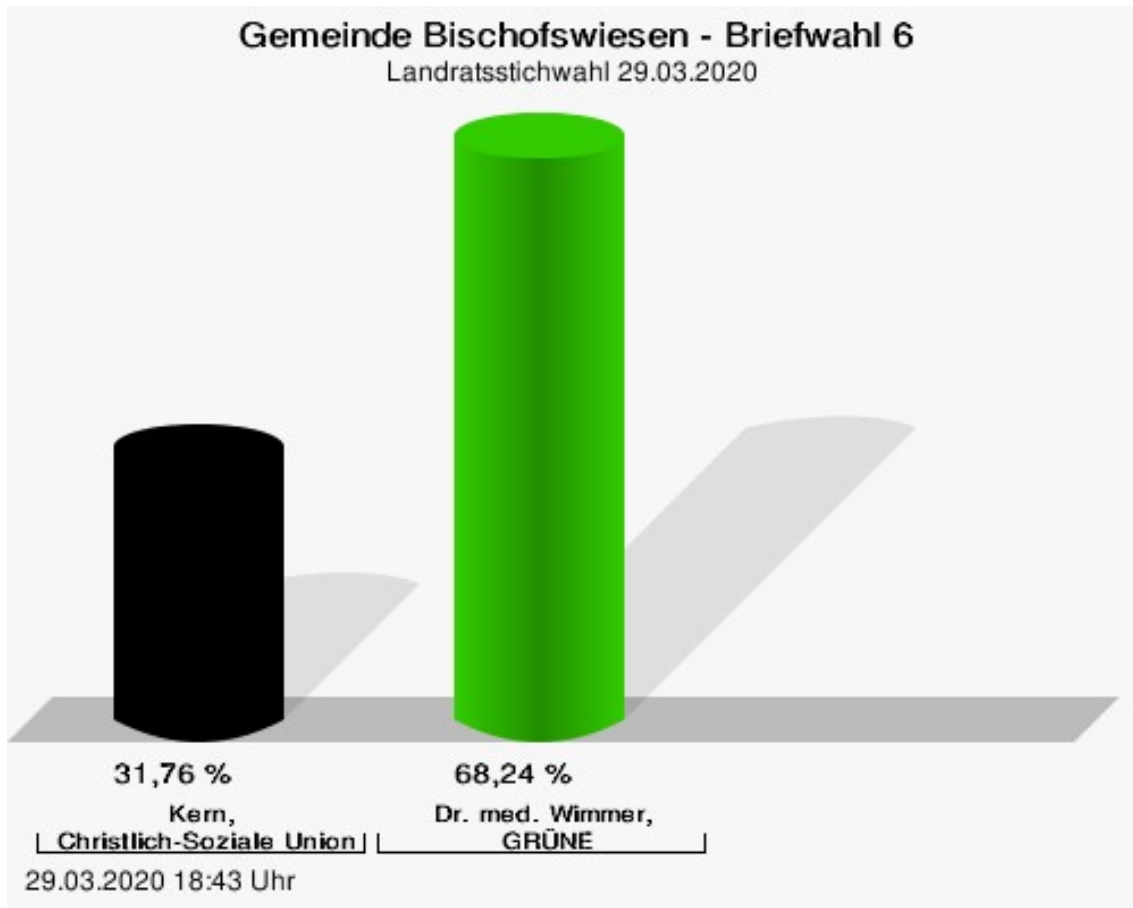
	Anzahl	Prozent
Kern, CSU	212	33,28 %
Dr. med. Wimmer, GRÜNE	425	66,72 %



Dr. med. Wimmer, GRÜNE = Dr. med. Wimmer, BÜNDNIS 90/DIE GRÜNEN

## Briefwahl 6

	Anzahl	Prozent
Kern, CSU	188	31,76 %
Dr. med. Wimmer, GRÜNE	404	68,24 %



Dr. med. Wimmer, GRÜNE = Dr. med. Wimmer, BÜNDNIS 90/DIE GRÜNEN



# Übersicht Stimmbezirke

Zusammenstellung der Ergebnisse nach Stimmbezirken

Stimmbezirk	Stand	Wahlberechtigte	Wähler/innen	gültig	CSU	GRÜNE
Stimmberechtigte	eingegangen	6.160	0,00 %	0,00 %	<b>0,00 %</b>	<b>0,00 %</b>
Briefwahl 1	eingegangen	0		99,56 %	29,65 %	<b>70,35 %</b>
Briefwahl 2	eingegangen	0		99,84 %	29,02 %	<b>70,98 %</b>
Briefwahl 3	eingegangen	0		99,24 %	36,36 %	<b>63,64 %</b>
Briefwahl 4	eingegangen	0		99,83 %	29,83 %	<b>70,17 %</b>
Briefwahl 5	eingegangen	0		100,00 %	33,28 %	<b>66,72 %</b>
Briefwahl 6	eingegangen	0		99,33 %	31,76 %	<b>68,24 %</b>
Gemeinde Bischofs- wiesen	7 von 7	6.160	61,87 %	99,63 %	31,66 %	<b>68,34 %</b>

# Wahl des Kreistags

## Gemeinde Bischofswiesen

	Anzahl	Prozent
CSU	65.850	37,42 %
Bernhard Kern, CSU	1.622	2,46 %
Michaela Kaniber, CSU	2.697	4,10 %
Georg Wetzelsperger, CSU	1.029	1,56 %
Dr. Christoph Lung, CSU	821	1,25 %
Ute Spiesberger, CSU	2.346	3,56 %
Maximilian Lederer, CSU	678	1,03 %
Thomas Wagner, CSU	659	1,00 %
Wolfgang Lochner, CSU	1.893	2,87 %
Corinne Kinz, CSU	677	1,03 %
Sven Kluba, CSU	636	0,97 %
Markus Winkler, CSU	710	1,08 %
Andreas Nutz, CSU	599	0,91 %
Rosemarie Bernauer, CSU	641	0,97 %
Thomas Gasser, CSU	697	1,06 %
Hans Feil, CSU	609	0,92 %
Bernhard Resch, CSU	746	1,13 %
Elke Schneider, CSU	1.902	2,89 %
Florian Halter, CSU	704	1,07 %
Thomas Weber, CSU	4.456	6,77 %
Klaus Bauregger, CSU	684	1,04 %
Andrea Hartmann, CSU	548	0,83 %
Franz Rasp, CSU	3.641	5,53 %
Hannes Rasp, CSU	3.192	4,85 %
Dr. med. Wolfgang Krämer, CSU	557	0,85 %
Claudia Seidl, CSU	555	0,84 %
Herbert Gschoßmann, CSU	3.063	4,65 %
Roland Schnaitmann, CSU	665	1,01 %
Florian Schwaiger, CSU	1.577	2,39 %
Evelyn de Marco-Maier, CSU	552	0,84 %
Bernhard Salomon, CSU	520	0,79 %
Werner Schmölzl, CSU	948	1,44 %
Richard jun. Graßl, CSU	1.891	2,87 %
Anita Hofmann, CSU	552	0,84 %
Alexander Wimmer, CSU	1.655	2,51 %
Hermann Lochschmied, CSU	1.623	2,46 %
Bernhard Heitauer, CSU	2.971	4,51 %
Sabine Wolf, CSU	513	0,78 %

	Anzahl	Prozent
Andreas Staller, CSU	659	1,00 %
Christian Burr, CSU	505	0,77 %
Thomas Egger, CSU	555	0,84 %
Edith Lochner, CSU	1.152	1,75 %
Nathalie Seidl, CSU	491	0,75 %
Georg Hackl, CSU	1.657	2,52 %
Florian Podehl, CSU	491	0,75 %
Dr. Helga Mohrmann, CSU	571	0,87 %
Lukas Niederberger, CSU	538	0,82 %
Maximilian Fries, CSU	499	0,76 %
Eva-Maria Hager, CSU	491	0,75 %
Maria Lindner, CSU	574	0,87 %
Simone Ammersdörfer, CSU	539	0,82 %
Florian Hoffmann-Schiffer, CSU	1.297	1,97 %
Christine Schwaiger, CSU	471	0,72 %
Markus Wallner, CSU	446	0,68 %
Matthias Wich, CSU	513	0,78 %
Hannah Lotze, CSU	465	0,71 %
Christian Peter, CSU	439	0,67 %
Christian Sichert, CSU	482	0,73 %
Michael Lichtmanegger, CSU	2.051	3,11 %
Hans Eschlberger, CSU	527	0,80 %
Josef Flatscher, CSU	608	0,92 %
GRÜNE	41.590	23,64 %
Dr. med. Bartl Wimmer, GRÜNE	3.747	9,01 %
Dr. phil. Pia Heberer, GRÜNE	627	1,51 %
Elisabeth Hagenauer, GRÜNE	707	1,70 %
Simon Köppl, GRÜNE	1.788	4,30 %
Karin Kleinert, GRÜNE	568	1,37 %
Wolfgang Ehrenlechner, GRÜNE	513	1,23 %
Apollonia Wolfgruber, GRÜNE	695	1,67 %
Dr. rer. silv. Bernhard Zimmer, GRÜNE	712	1,71 %
Gisela Bechmann, GRÜNE	486	1,17 %
Franz Eder, GRÜNE	569	1,37 %
Iris Edenhofer, GRÜNE	1.305	3,14 %
Edwin Hertlein, GRÜNE	483	1,16 %
Marit Kennett, GRÜNE	491	1,18 %
Winfried Köpnick, GRÜNE	531	1,28 %
Marlies Moderegger, GRÜNE	2.376	5,71 %

	Anzahl	Prozent
Bernhard Koch, GRÜNE	607	1,46 %
Gertrud Thoma, GRÜNE	449	1,08 %
Georg Linner, GRÜNE	553	1,33 %
Edeltraud Rilling, GRÜNE	414	1,00 %
Albert Aschauer, GRÜNE	560	1,35 %
Christine Brüderl, GRÜNE	407	0,98 %
Dr. med. Reinhard Reichelt, GRÜNE	1.508	3,63 %
Andrea Grundner, GRÜNE	922	2,22 %
Dr. sc. agr. Friedhelm Schneider, GRÜNE	395	0,95 %
Hanna Spiegel, GRÜNE	410	0,99 %
Lukas Maushammer, GRÜNE	402	0,97 %
Sabine Kruis, GRÜNE	882	2,12 %
Michael Spitzauer, GRÜNE	409	0,98 %
Dr. rer. nat. Gisela Badura-Lotter, GRÜNE	695	1,67 %
Frank Jost, GRÜNE	397	0,95 %
Julia Schmied, GRÜNE	490	1,18 %
Michael Sturm, GRÜNE	1.651	3,97 %
Christine Unger, GRÜNE	396	0,95 %
Rainer Hüller, GRÜNE	396	0,95 %
Heike Haberl-Jani, GRÜNE	408	0,98 %
Nikolaus Rußegger, GRÜNE	1.020	2,45 %
Mona Schmidt-Wimmer, GRÜNE	703	1,69 %
Dr. med. Michael Horn, GRÜNE	1.212	2,91 %
Ulrike Schweiger, GRÜNE	361	0,87 %
Carsten Neuhoven, GRÜNE	367	0,88 %
Sabine Wimmer, GRÜNE	971	2,33 %
Kaspar Müller, GRÜNE	371	0,89 %
Sabine Henninger, GRÜNE	550	1,32 %
Magdalena Wimmer, GRÜNE	435	1,05 %
Rosemarie Will, GRÜNE	659	1,58 %
Gerhard Danzl, GRÜNE	351	0,84 %
Elisabeth Hogger, GRÜNE	446	1,07 %
Joachim Jost, GRÜNE	397	0,95 %
Gabriele Kurz, GRÜNE	662	1,59 %
Florian Wimmer, GRÜNE	566	1,36 %
Petra Gabler-Kurz, GRÜNE	390	0,94 %
Luca Guscelli, GRÜNE	575	1,38 %
Anneliese Kunkel, GRÜNE	375	0,90 %

	Anzahl	Prozent
Franz Sturm, GRÜNE	894	2,15 %
Dr. Christine Bitterling, GRÜNE	573	1,38 %
Sebastian Werner, GRÜNE	494	1,19 %
Monika Schmiedt-Köpnick, GRÜNE	331	0,80 %
Erich Althammer, GRÜNE	328	0,79 %
Maria Fleischer-Lackner, GRÜNE	313	0,75 %
Hans Eisenbichler, GRÜNE	297	0,71 %
FREIE WÄHLER / FW BGL	37.945	21,57 %
Michael Koller, FREIE WÄHLER / FW BGL	3.613	9,52 %
Brigitte Rudholzer, FREIE WÄH- LER / FW BGL	364	0,96 %
Dietrich Nowak, FREIE WÄHLER / FW BGL	341	0,90 %
Fritz Grübl, FREIE WÄHLER / FW BGL	335	0,88 %
Richard Lenz, FREIE WÄHLER / FW BGL	2.302	6,07 %
Sabrina Stutz, FREIE WÄHLER / FW BGL	310	0,82 %
Thomas Resch, FREIE WÄHLER / FW BGL	3.260	8,59 %
Wolfgang Simon, FREIE WÄH- LER / FW BGL	371	0,98 %
Daniel Längst, FREIE WÄHLER / FW BGL	251	0,66 %
Thomas Janzen, FREIE WÄH- LER / FW BGL	988	2,60 %
Ania Winter, FREIE WÄHLER / FW BGL	315	0,83 %
Walter Pfannerstill, FREIE WÄH- LER / FW BGL	419	1,10 %
Monika Veiglhuber, FREIE WÄH- LER / FW BGL	263	0,69 %
Matthias Aschauer, FREIE WÄH- LER / FW BGL	2.848	7,51 %
Martin Öttl, FREIE WÄHLER / FW BGL	242	0,64 %
Armin Wierer, FREIE WÄHLER / FW BGL	327	0,86 %
Helmut Langosch, FREIE WÄH- LER / FW BGL	1.895	4,99 %
Christian Hinterstoißer, FREIE WÄHLER / FW BGL	274	0,72 %

	Anzahl	Prozent
Bettina Oestreich-Grau, FREIE WÄHLER / FW BGL	246	0,65 %
Sissy Lang, FREIE WÄHLER / FW BGL	311	0,82 %
Anita Niederstraßer, FREIE WÄHLER / FW BGL	251	0,66 %
Hans-Jürgen Frankenbusch, FREIE WÄHLER / FW BGL	257	0,68 %
Volkhard Geiger, FREIE WÄHLER / FW BGL	1.001	2,64 %
Christian Kleinert, FREIE WÄHLER / FW BGL	279	0,74 %
Johann Walch, FREIE WÄHLER / FW BGL	969	2,55 %
Verena Wimmer, FREIE WÄHLER / FW BGL	218	0,57 %
Uwe Horstmann, FREIE WÄHLER / FW BGL	1.185	3,12 %
Veronika Ziesacher, FREIE WÄHLER / FW BGL	218	0,57 %
Martin Wimmer, FREIE WÄHLER / FW BGL	218	0,57 %
Beppo Maltan, FREIE WÄHLER / FW BGL	1.563	4,12 %
Peter Herndl, FREIE WÄHLER / FW BGL	260	0,69 %
Stefan Eberl, FREIE WÄHLER / FW BGL	213	0,56 %
Max Schnellinger, FREIE WÄHLER / FW BGL	209	0,55 %
Markus Binder, FREIE WÄHLER / FW BGL	214	0,56 %
Johann Niederstraßer, FREIE WÄHLER / FW BGL	234	0,62 %
Anton jun. Plenk, FREIE WÄHLER / FW BGL	1.496	3,94 %
Michael Steindorf, FREIE WÄHLER / FW BGL	200	0,53 %
Werner Huber, FREIE WÄHLER / FW BGL	248	0,65 %
Robert Eder, FREIE WÄHLER / FW BGL	207	0,55 %
Franz Gumpinger, FREIE WÄHLER / FW BGL	273	0,72 %
Paul Koller, FREIE WÄHLER / FW BGL	1.679	4,42 %
Julia Albrecht, FREIE WÄHLER / FW BGL	211	0,56 %

	Anzahl	Prozent
Sebastian Beer, FREIE WÄHLER / FW BGL	600	1,58 %
Florian Huber, FREIE WÄHLER / FW BGL	211	0,56 %
Karl-Heinz Schauer, FREIE WÄHLER / FW BGL	191	0,50 %
Vera Kaniber, FREIE WÄHLER / FW BGL	250	0,66 %
Dietmar Eder, FREIE WÄHLER / FW BGL	228	0,60 %
Christian Buchwinkler, FREIE WÄHLER / FW BGL	1.019	2,69 %
Christian Wagner, FREIE WÄHLER / FW BGL	185	0,49 %
Walter Hasenknopf, FREIE WÄHLER / FW BGL	195	0,51 %
Friedrich Hötzendorfer, FREIE WÄHLER / FW BGL	211	0,56 %
Fritz Gasser, FREIE WÄHLER / FW BGL	198	0,52 %
Xaver Wurm, FREIE WÄHLER / FW BGL	649	1,71 %
Thomas Ehrmann, FREIE WÄHLER / FW BGL	173	0,46 %
Gerhard Fuchs, FREIE WÄHLER / FW BGL	185	0,49 %
Martin Wendl, FREIE WÄHLER / FW BGL	1.032	2,72 %
Michael Walch, FREIE WÄHLER / FW BGL	457	1,20 %
Thomas Eder, FREIE WÄHLER / FW BGL	234	0,62 %
Anton sen. Plenk, FREIE WÄHLER / FW BGL	860	2,27 %
Martin Strobl, FREIE WÄHLER / FW BGL	189	0,50 %
AfD	5.770	3,28 %
Jens Schosnowski, AfD	447	7,75 %
Wolfgang Koch, AfD	422	7,31 %
Birgit Filzer, AfD	355	6,15 %
Felix Barton, AfD	336	5,82 %
Uwe von Faltin, AfD	344	5,96 %
Günter Högner, AfD	328	5,68 %
Michael Stocker, AfD	447	7,75 %
Karl Halbritter, AfD	314	5,44 %
Silke Hartmann, AfD	303	5,25 %

	Anzahl	Prozent
Anton Edfelder, AfD	387	6,71 %
Dr. med. Wolfgang Köbele, AfD	335	5,81 %
Hein Tiede, AfD	315	5,46 %
Hedwig Steinbacher, AfD	280	4,85 %
Maria Barton, AfD	285	4,94 %
Hans Schweickhardt, AfD	292	5,06 %
Dr. med. Klaus Kuchlbauer, AfD	305	5,29 %
Lothar Seipke, AfD	275	4,77 %
SPD	18.387	10,45 %
Roman Niederberger, SPD	492	2,68 %
Susanne Aigner, SPD	265	1,44 %
Hans Metzenleitner, SPD	2.443	13,29 %
Güldane Akdemir, SPD	242	1,32 %
Helmut Fürle, SPD	233	1,27 %
Elisabeth Rasp, SPD	902	4,91 %
Josef Angerer, SPD	1.922	10,45 %
Margret Sturm-Wiersig, SPD	150	0,82 %
Christoph Lerner, SPD	168	0,91 %
Silke Spitzauer, SPD	147	0,80 %
Hans Rauscher, SPD	136	0,74 %
Svenja Mitteregger, SPD	134	0,73 %
Markus Aicher, SPD	167	0,91 %
Martina Rau-Schindler, SPD	118	0,64 %
Dieter Schaefer, SPD	145	0,79 %
Ines Hintermayer, SPD	1.111	6,04 %
Georg Quentin, SPD	120	0,65 %
Claudia Topp, SPD	423	2,30 %
Dr. med. Werner Vietze, SPD	1.182	6,43 %
Patricia Reisbacher, SPD	132	0,72 %
Guido Boguslawski, SPD	224	1,22 %
Margitta Popp, SPD	130	0,71 %
Thomas Jander, SPD	490	2,66 %
Friederike Wurm, SPD	355	1,93 %
Andreas Pfnür, SPD	618	3,36 %
Eva Berger, SPD	418	2,27 %
Martin Hafenmair, SPD	304	1,65 %
Andrea Hagner, SPD	106	0,58 %
Günter Wolf, SPD	106	0,58 %
Ilse Rothstein, SPD	102	0,55 %
Markus Anfang, SPD	262	1,42 %

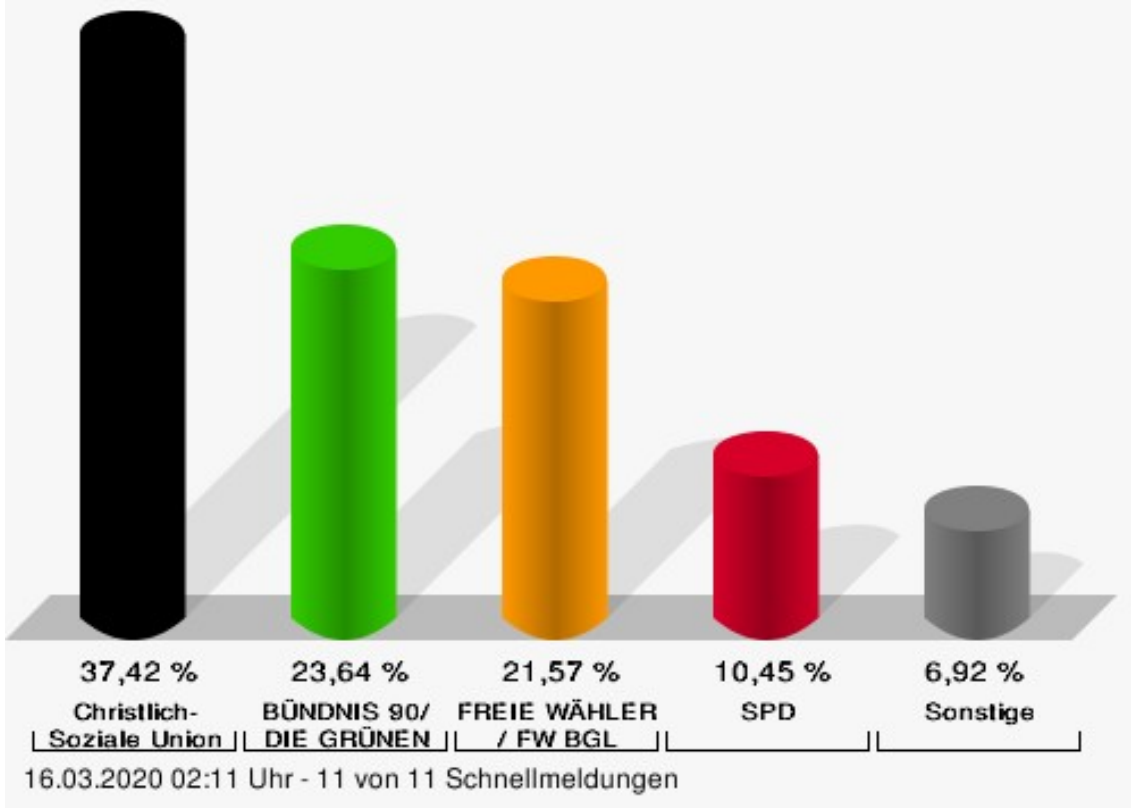


	Anzahl	Prozent
Rosina Rau, SPD	98	0,53 %
Silvio Gödickmeier, SPD	97	0,53 %
Gabriele Jacobi, SPD	99	0,54 %
Arnim Schläfke, SPD	114	0,62 %
Melanie Wilke, SPD	207	1,13 %
Andreas Roßhuber, SPD	93	0,51 %
Alexandra Busch, SPD	210	1,14 %
Dr. Wolf Guglhör, SPD	125	0,68 %
Erika Ribes-Häusl, SPD	92	0,50 %
Helmut Grünäugl, SPD	105	0,57 %
Tabea Fritsch, SPD	134	0,73 %
Andreas Heilmann, SPD	187	1,02 %
Gisela Zohren, SPD	169	0,92 %
Michael Leirer, SPD	107	0,58 %
Bettina Hölzl, SPD	179	0,97 %
Johann Schubert, SPD	109	0,59 %
Elisabeth Reischl, SPD	115	0,63 %
Bernhard Rau, SPD	89	0,48 %
Dr. med. Joachim Schubert, SPD	545	2,96 %
Markus Schlindwein, SPD	98	0,53 %
Christian Metzenleitner, SPD	663	3,61 %
Siegfried Fritsch, SPD	89	0,48 %
Josef Jerger, SPD	172	0,94 %
Tizian Rohleder, SPD	88	0,48 %
Dr. med. Klaus Koch, SPD	85	0,46 %
Ulrich Scheuerl, SPD	108	0,59 %
Bernhard Waldherr, SPD	88	0,48 %
Matthias Pinkert, SPD	77	0,42 %
Georg Aschauer, SPD	298	1,62 %
FDP	2.940	1,67 %
Armin Nowak, FDP	821	27,93 %
Arno Pichler, FDP	114	3,88 %
Susa Engeler, FDP	105	3,57 %
Franz Farthofer, FDP	139	4,73 %
Felix Pautzke, FDP	91	3,10 %
Franz Schoen, FDP	215	7,31 %
Tom Schubert-Georgii, FDP	90	3,06 %
Nick Holzheid, FDP	82	2,79 %
Wilhelm Gschoßmann, FDP	197	6,70 %
Kathrin Nowak, FDP	161	5,48 %

	Anzahl	Prozent
Christoph Langgartner, FDP	103	3,50 %
Mergim Fekaj, FDP	85	2,89 %
Christoph Wimmer, FDP	95	3,23 %
Michael Elmer, FDP	94	3,20 %
Georg Bichlberger, FDP	92	3,13 %
Marcus Deutinger, FDP	105	3,57 %
Ulrike Betzler, FDP	78	2,65 %
Artur Sautner, FDP	112	3,81 %
Jane Langgartner, FDP	81	2,76 %
Ilse Pautzke, FDP	80	2,72 %
ÖDP	2.918	1,66 %
Agnes Thanbichler, ÖDP	221	7,57 %
Wilhelm Winkler, ÖDP	99	3,39 %
Hermann Dietzinger, ÖDP	100	3,43 %
Hans Baumgartner, ÖDP	144	4,93 %
Barbara Rüttinger, ÖDP	64	2,19 %
Walter Soraruf, ÖDP	54	1,85 %
Brigitte Sturm, ÖDP	104	3,56 %
Hans Lackner, ÖDP	272	9,32 %
Barbara Paiva, ÖDP	53	1,82 %
Günter Hitzelsberger, ÖDP	78	2,67 %
Carola Barth, ÖDP	58	1,99 %
Lorenz Plenk, ÖDP	44	1,51 %
Dr. med. Joachim Lang, ÖDP	70	2,40 %
Susanne Kienast, ÖDP	206	7,06 %
Franz Jakob, ÖDP	56	1,92 %
Birgid d'Heureuse, ÖDP	51	1,75 %
Matthias Maier, ÖDP	47	1,61 %
Michael Kulzer, ÖDP	45	1,54 %
Heidi Gertig, ÖDP	49	1,68 %
Martin Spitz, ÖDP	81	2,78 %
Elisabeth Janta, ÖDP	50	1,71 %
Max Mosinger, ÖDP	51	1,75 %
Christine Unterreiner, ÖDP	41	1,41 %
Martin Kienast, ÖDP	238	8,16 %
Peter Sturm, ÖDP	34	1,17 %
Judith Spitz, ÖDP	31	1,06 %
Albert Barth, ÖDP	20	0,69 %
Barbara Perkins, ÖDP	19	0,65 %
Sabine Weingarten, ÖDP	30	1,03 %

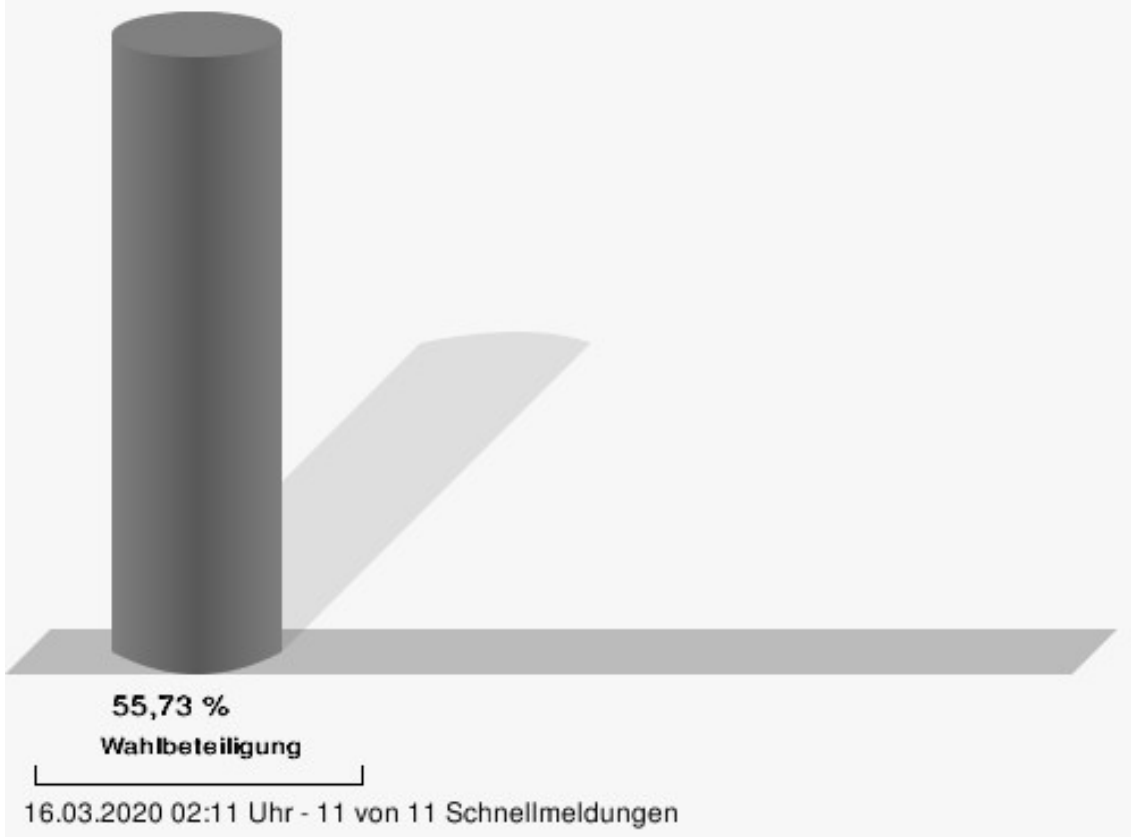
	Anzahl	Prozent
Michael Janta, ÖDP	16	0,55 %
Heidrun Jersch, ÖDP	17	0,58 %
Annemarie Lackner, ÖDP	160	5,48 %
Nina Hartl, ÖDP	23	0,79 %
Barbara Rainer, ÖDP	17	0,58 %
Gerda Schrägle, ÖDP	21	0,72 %
Annemarie Graßl, ÖDP	254	8,70 %
BLR	554	0,31 %
Monika Tauber-Spring, BLR	82	14,80 %
Marcus Stibi, BLR	13	2,35 %
Christian Foitzik, BLR	26	4,69 %
Astrid Kreuzer, BLR	18	3,25 %
Dr. phil. Sonja Stibi, BLR	26	4,69 %
Georg Platschka, BLR	11	1,99 %
Manfred Hofmeister, BLR	18	3,25 %
Eva Kastner, BLR	56	10,11 %
Sabine Schmid, BLR	23	4,15 %
Willy Weber, BLR	77	13,90 %
Hans Gruber, BLR	40	7,22 %
Norbert Scheuerer, BLR	10	1,81 %
Rupert Reischl, BLR	12	2,17 %
Barbara Goß, BLR	12	2,17 %
Josef Ecker, BLR	13	2,35 %
Barbara Titze, BLR	29	5,23 %
Albert Bichler, BLR	13	2,35 %
Joachim Kustermann, BLR	16	2,89 %
Anja Schmitz, BLR	25	4,51 %
Winfried Franzen, BLR	9	1,62 %
Klaus Herrmann, BLR	8	1,44 %
Markus Spring, BLR	17	3,07 %

## Gemeinde Bischofswiesen - Gesamtergebnis Wahl des Kreistags 15.03.2020



FREIE WÄHLER / FW BGL = FREIE WÄHLER / Freie Wähler Berchtesgadener Land  
SPD = Sozialdemokratische Partei Deutschlands

## Wahlbeteiligung



## Stimmbezirke Bischofswiesen 1

	Anzahl	Prozent
CSU	2.882	32,91 %
Bernhard Kern, CSU	81	2,81 %
Michaela Kaniber, CSU	100	3,47 %
Georg Wetzelsperger, CSU	56	1,94 %
Dr. Christoph Lung, CSU	46	1,60 %
Ute Spiesberger, CSU	77	2,67 %
Maximilian Lederer, CSU	45	1,56 %
Thomas Wagner, CSU	45	1,56 %
Wolfgang Lochner, CSU	69	2,39 %
Corinne Kinz, CSU	42	1,46 %
Sven Kluba, CSU	41	1,42 %
Markus Winkler, CSU	44	1,53 %
Andreas Nutz, CSU	42	1,46 %
Rosemarie Bernauer, CSU	41	1,42 %
Thomas Gasser, CSU	47	1,63 %
Hans Feil, CSU	41	1,42 %
Bernhard Resch, CSU	52	1,80 %
Elke Schneider, CSU	56	1,94 %
Florian Halter, CSU	42	1,46 %
Thomas Weber, CSU	117	4,06 %
Klaus Bauregger, CSU	46	1,60 %
Andrea Hartmann, CSU	37	1,28 %
Franz Rasp, CSU	102	3,54 %
Hannes Rasp, CSU	91	3,16 %
Dr. med. Wolfgang Krämer, CSU	37	1,28 %
Claudia Seidl, CSU	39	1,35 %
Herbert Gschoßmann, CSU	82	2,85 %
Roland Schnaitmann, CSU	40	1,39 %
Florian Schwaiger, CSU	54	1,87 %
Evelyn de Marco-Maier, CSU	36	1,25 %
Bernhard Salomon, CSU	39	1,35 %
Werner Schmözl, CSU	37	1,28 %
Richard jun. Graßl, CSU	54	1,87 %
Anita Hofmann, CSU	36	1,25 %
Alexander Wimmer, CSU	48	1,67 %
Hermann Lochschmied, CSU	52	1,80 %
Bernhard Heitauer, CSU	87	3,02 %
Sabine Wolf, CSU	35	1,21 %

	Anzahl	Prozent
Andreas Staller, CSU	41	1,42 %
Christian Burr, CSU	35	1,21 %
Thomas Egger, CSU	33	1,15 %
Edith Lochner, CSU	45	1,56 %
Nathalie Seidl, CSU	33	1,15 %
Georg Hackl, CSU	65	2,26 %
Florian Podehl, CSU	32	1,11 %
Dr. Helga Mohrmann, CSU	38	1,32 %
Lukas Niederberger, CSU	32	1,11 %
Maximilian Fries, CSU	32	1,11 %
Eva-Maria Hager, CSU	32	1,11 %
Maria Lindner, CSU	38	1,32 %
Simone Ammersdörfer, CSU	37	1,28 %
Florian Hoffmann-Schiffer, CSU	43	1,49 %
Christine Schwaiger, CSU	34	1,18 %
Markus Wallner, CSU	30	1,04 %
Matthias Wich, CSU	30	1,04 %
Hannah Lotze, CSU	36	1,25 %
Christian Peter, CSU	30	1,04 %
Christian Sichert, CSU	30	1,04 %
Michael Lichtmanegger, CSU	56	1,94 %
Hans Eschlberger, CSU	34	1,18 %
Josef Flatscher, CSU	30	1,04 %
GRÜNE	1.991	22,74 %
Dr. med. Bartl Wimmer, GRÜNE	111	5,58 %
Dr. phil. Pia Heberer, GRÜNE	43	2,16 %
Elisabeth Hagenauer, GRÜNE	39	1,96 %
Simon Köppl, GRÜNE	59	2,96 %
Karin Kleinert, GRÜNE	37	1,86 %
Wolfgang Ehrenlechner, GRÜNE	35	1,76 %
Apollonia Wolfgruber, GRÜNE	37	1,86 %
Dr. rer. silv. Bernhard Zimmer, GRÜNE	48	2,41 %
Gisela Bechmann, GRÜNE	32	1,61 %
Franz Eder, GRÜNE	34	1,71 %
Iris Edenhofer, GRÜNE	45	2,26 %
Edwin Hertlein, GRÜNE	28	1,41 %
Marit Kennett, GRÜNE	34	1,71 %
Winfried Köpnick, GRÜNE	32	1,61 %
Marlies Moderegger, GRÜNE	71	3,57 %

	Anzahl	Prozent
Bernhard Koch, GRÜNE	34	1,71 %
Gertrud Thoma, GRÜNE	32	1,61 %
Georg Linner, GRÜNE	30	1,51 %
Edeltraud Rilling, GRÜNE	29	1,46 %
Albert Aschauer, GRÜNE	39	1,96 %
Christine Brüderl, GRÜNE	28	1,41 %
Dr. med. Reinhard Reichelt, GRÜNE	52	2,61 %
Andrea Grundner, GRÜNE	36	1,81 %
Dr. sc. agr. Friedhelm Schneider, GRÜNE	30	1,51 %
Hanna Spiegel, GRÜNE	28	1,41 %
Lukas Maushammer, GRÜNE	25	1,26 %
Sabine Kruis, GRÜNE	35	1,76 %
Michael Spitzauer, GRÜNE	25	1,26 %
Dr. rer. nat. Gisela Badura-Lotter, GRÜNE	36	1,81 %
Frank Jost, GRÜNE	29	1,46 %
Julia Schmied, GRÜNE	27	1,36 %
Michael Sturm, GRÜNE	55	2,76 %
Christine Unger, GRÜNE	26	1,31 %
Rainer Hüller, GRÜNE	25	1,26 %
Heike Haberl-Jani, GRÜNE	26	1,31 %
Nikolaus Rußegger, GRÜNE	40	2,01 %
Mona Schmidt-Wimmer, GRÜNE	40	2,01 %
Dr. med. Michael Horn, GRÜNE	50	2,51 %
Ulrike Schweiger, GRÜNE	23	1,16 %
Carsten Neuhoven, GRÜNE	23	1,16 %
Sabine Wimmer, GRÜNE	29	1,46 %
Kaspar Müller, GRÜNE	26	1,31 %
Sabine Henninger, GRÜNE	29	1,46 %
Magdalena Wimmer, GRÜNE	27	1,36 %
Rosemarie Will, GRÜNE	27	1,36 %
Gerhard Danzl, GRÜNE	23	1,16 %
Elisabeth Hogger, GRÜNE	23	1,16 %
Joachim Jost, GRÜNE	26	1,31 %
Gabriele Kurz, GRÜNE	25	1,26 %
Florian Wimmer, GRÜNE	22	1,10 %
Petra Gabler-Kurz, GRÜNE	30	1,51 %
Luca Guscelli, GRÜNE	21	1,05 %
Anneliese Kunkel, GRÜNE	24	1,21 %

	Anzahl	Prozent
Franz Sturm, GRÜNE	30	1,51 %
Dr. Christine Bitterling, GRÜNE	23	1,16 %
Sebastian Werner, GRÜNE	19	0,95 %
Monika Schmiedt-Köpnick, GRÜNE	22	1,10 %
Erich Althammer, GRÜNE	21	1,05 %
Maria Fleischer-Lackner, GRÜNE	18	0,90 %
Hans Eisenbichler, GRÜNE	18	0,90 %
FREIE WÄHLER / FW BGL	2.095	23,92 %
Michael Koller, FREIE WÄHLER / FW BGL	128	6,11 %
Brigitte Rudholzer, FREIE WÄH- LER / FW BGL	32	1,53 %
Dietrich Nowak, FREIE WÄHLER / FW BGL	33	1,58 %
Fritz Grübl, FREIE WÄHLER / FW BGL	33	1,58 %
Richard Lenz, FREIE WÄHLER / FW BGL	91	4,34 %
Sabrina Stutz, FREIE WÄHLER / FW BGL	34	1,62 %
Thomas Resch, FREIE WÄHLER / FW BGL	107	5,11 %
Wolfgang Simon, FREIE WÄH- LER / FW BGL	30	1,43 %
Daniel Längst, FREIE WÄHLER / FW BGL	26	1,24 %
Thomas Janzen, FREIE WÄH- LER / FW BGL	48	2,29 %
Ania Winter, FREIE WÄHLER / FW BGL	28	1,34 %
Walter Pfannerstill, FREIE WÄH- LER / FW BGL	28	1,34 %
Monika Veiglhuber, FREIE WÄH- LER / FW BGL	28	1,34 %
Matthias Aschauer, FREIE WÄH- LER / FW BGL	80	3,82 %
Martin Öttl, FREIE WÄHLER / FW BGL	28	1,34 %
Armin Wierer, FREIE WÄHLER / FW BGL	26	1,24 %
Helmut Langosch, FREIE WÄH- LER / FW BGL	72	3,44 %
Christian Hinterstoißer, FREIE WÄHLER / FW BGL	25	1,19 %



	Anzahl	Prozent
Bettina Oestreich-Grau, FREIE WÄHLER / FW BGL	26	1,24 %
Sissy Lang, FREIE WÄHLER / FW BGL	25	1,19 %
Anita Niederstraßer, FREIE WÄHLER / FW BGL	30	1,43 %
Hans-Jürgen Frankenbusch, FREIE WÄHLER / FW BGL	25	1,19 %
Volkhard Geiger, FREIE WÄHLER / FW BGL	33	1,58 %
Christian Kleinert, FREIE WÄHLER / FW BGL	24	1,15 %
Johann Walch, FREIE WÄHLER / FW BGL	42	2,00 %
Verena Wimmer, FREIE WÄHLER / FW BGL	24	1,15 %
Uwe Horstmann, FREIE WÄHLER / FW BGL	55	2,63 %
Veronika Ziesacher, FREIE WÄHLER / FW BGL	26	1,24 %
Martin Wimmer, FREIE WÄHLER / FW BGL	24	1,15 %
Beppo Maltan, FREIE WÄHLER / FW BGL	48	2,29 %
Peter Herndl, FREIE WÄHLER / FW BGL	24	1,15 %
Stefan Eberl, FREIE WÄHLER / FW BGL	24	1,15 %
Max Schnellinger, FREIE WÄHLER / FW BGL	27	1,29 %
Markus Binder, FREIE WÄHLER / FW BGL	25	1,19 %
Johann Niederstraßer, FREIE WÄHLER / FW BGL	27	1,29 %
Anton jun. Plenk, FREIE WÄHLER / FW BGL	38	1,81 %
Michael Steindorf, FREIE WÄHLER / FW BGL	24	1,15 %
Werner Huber, FREIE WÄHLER / FW BGL	25	1,19 %
Robert Eder, FREIE WÄHLER / FW BGL	24	1,15 %
Franz Gumpinger, FREIE WÄHLER / FW BGL	27	1,29 %
Paul Koller, FREIE WÄHLER / FW BGL	59	2,82 %
Julia Albrecht, FREIE WÄHLER / FW BGL	23	1,10 %

	Anzahl	Prozent
Sebastian Beer, FREIE WÄHLER / FW BGL	31	1,48 %
Florian Huber, FREIE WÄHLER / FW BGL	25	1,19 %
Karl-Heinz Schauer, FREIE WÄHLER / FW BGL	22	1,05 %
Vera Kaniber, FREIE WÄHLER / FW BGL	22	1,05 %
Dietmar Eder, FREIE WÄHLER / FW BGL	22	1,05 %
Christian Buchwinkler, FREIE WÄHLER / FW BGL	41	1,96 %
Christian Wagner, FREIE WÄHLER / FW BGL	25	1,19 %
Walter Hasenknopf, FREIE WÄHLER / FW BGL	22	1,05 %
Friedrich Hötzendorfer, FREIE WÄHLER / FW BGL	22	1,05 %
Fritz Gasser, FREIE WÄHLER / FW BGL	22	1,05 %
Xaver Wurm, FREIE WÄHLER / FW BGL	31	1,48 %
Thomas Ehrmann, FREIE WÄHLER / FW BGL	22	1,05 %
Gerhard Fuchs, FREIE WÄHLER / FW BGL	21	1,00 %
Martin Wendl, FREIE WÄHLER / FW BGL	45	2,15 %
Michael Walch, FREIE WÄHLER / FW BGL	31	1,48 %
Thomas Eder, FREIE WÄHLER / FW BGL	27	1,29 %
Anton sen. Plenk, FREIE WÄHLER / FW BGL	37	1,77 %
Martin Strobl, FREIE WÄHLER / FW BGL	21	1,00 %
AfD	340	3,88 %
Jens Schosnowski, AfD	28	8,24 %
Wolfgang Koch, AfD	24	7,06 %
Birgit Filzer, AfD	25	7,35 %
Felix Barton, AfD	18	5,29 %
Uwe von Faltin, AfD	18	5,29 %
Günter Högner, AfD	18	5,29 %
Michael Stocker, AfD	21	6,18 %
Karl Halbritter, AfD	21	6,18 %
Silke Hartmann, AfD	18	5,29 %

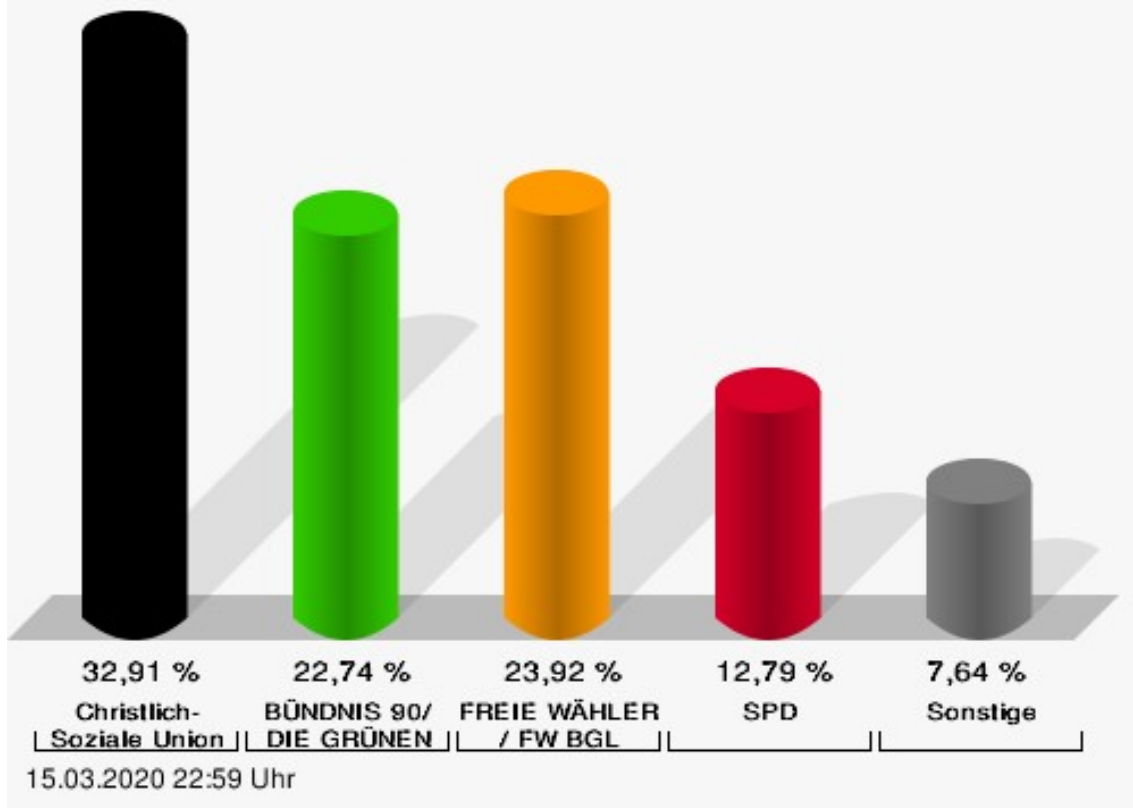
	Anzahl	Prozent
Anton Edfelder, AfD	18	5,29 %
Dr. med. Wolfgang Köbele, AfD	18	5,29 %
Hein Tiede, AfD	18	5,29 %
Hedwig Steinbacher, AfD	18	5,29 %
Maria Barton, AfD	18	5,29 %
Hans Schweickhardt, AfD	19	5,59 %
Dr. med. Klaus Kuchlbauer, AfD	19	5,59 %
Lothar Seipke, AfD	21	6,18 %
SPD	1.120	12,79 %
Roman Niederberger, SPD	40	3,57 %
Susanne Aigner, SPD	28	2,50 %
Hans Metzenleitner, SPD	111	9,91 %
Güldane Akdemir, SPD	26	2,32 %
Helmut Fürle, SPD	24	2,14 %
Elisabeth Rasp, SPD	35	3,13 %
Josef Angerer, SPD	67	5,98 %
Margret Sturm-Wiersig, SPD	17	1,52 %
Christoph Lerner, SPD	15	1,34 %
Silke Spitzauer, SPD	14	1,25 %
Hans Rauscher, SPD	11	0,98 %
Svenja Mitteregger, SPD	11	0,98 %
Markus Aicher, SPD	12	1,07 %
Martina Rau-Schindler, SPD	11	0,98 %
Dieter Schaefer, SPD	15	1,34 %
Ines Hintermayer, SPD	62	5,54 %
Georg Quentin, SPD	8	0,71 %
Claudia Topp, SPD	34	3,04 %
Dr. med. Werner Vietze, SPD	51	4,55 %
Patricia Reisbacher, SPD	9	0,80 %
Guido Boguslawski, SPD	18	1,61 %
Margitta Popp, SPD	16	1,43 %
Thomas Jander, SPD	20	1,79 %
Friederike Wurm, SPD	26	2,32 %
Andreas Pfnür, SPD	22	1,96 %
Eva Berger, SPD	23	2,05 %
Martin Hafenmair, SPD	22	1,96 %
Andrea Hagner, SPD	7	0,63 %
Günter Wolf, SPD	12	1,07 %
Ilse Rothstein, SPD	8	0,71 %
Markus Anfang, SPD	13	1,16 %

	Anzahl	Prozent
Rosina Rau, SPD	7	0,63 %
Silvio Gödickmeier, SPD	10	0,89 %
Gabriele Jacobi, SPD	9	0,80 %
Arnim Schläfke, SPD	11	0,98 %
Melanie Wilke, SPD	17	1,52 %
Andreas Roßhuber, SPD	7	0,63 %
Alexandra Busch, SPD	28	2,50 %
Dr. Wolf Guglhör, SPD	7	0,63 %
Erika Ribes-Häusl, SPD	7	0,63 %
Helmut Grünäugl, SPD	10	0,89 %
Tabea Fritsch, SPD	7	0,63 %
Andreas Heilmann, SPD	10	0,89 %
Gisela Zohren, SPD	17	1,52 %
Michael Leirer, SPD	7	0,63 %
Bettina Hölzl, SPD	22	1,96 %
Johann Schubert, SPD	6	0,54 %
Elisabeth Reischl, SPD	12	1,07 %
Bernhard Rau, SPD	6	0,54 %
Dr. med. Joachim Schubert, SPD	26	2,32 %
Markus Schlindwein, SPD	6	0,54 %
Christian Metzenleitner, SPD	33	2,95 %
Siegfried Fritsch, SPD	6	0,54 %
Josef Jerger, SPD	9	0,80 %
Tizian Rohleder, SPD	7	0,63 %
Dr. med. Klaus Koch, SPD	6	0,54 %
Ulrich Scheuerl, SPD	9	0,80 %
Bernhard Waldherr, SPD	6	0,54 %
Matthias Pinkert, SPD	7	0,63 %
Georg Aschauer, SPD	17	1,52 %
FDP	242	2,76 %
Armin Nowak, FDP	39	16,12 %
Arno Pichler, FDP	10	4,13 %
Susa Engeler, FDP	10	4,13 %
Franz Farthofer, FDP	12	4,96 %
Felix Pautzke, FDP	9	3,72 %
Franz Schoen, FDP	12	4,96 %
Tom Schubert-Georgii, FDP	9	3,72 %
Nick Holzheid, FDP	9	3,72 %
Wilhelm Gschößmann, FDP	19	7,85 %
Kathrin Nowak, FDP	15	6,20 %

	Anzahl	Prozent
Christoph Langgartner, FDP	10	4,13 %
Mergim Fekaj, FDP	9	3,72 %
Christoph Wimmer, FDP	10	4,13 %
Michael Elmer, FDP	10	4,13 %
Georg Bichlberger, FDP	10	4,13 %
Marcus Deutinger, FDP	15	6,20 %
Ulrike Betzler, FDP	9	3,72 %
Artur Sautner, FDP	11	4,55 %
Jane Langgartner, FDP	8	3,31 %
Ilse Pautzke, FDP	6	2,48 %
ÖDP	83	0,95 %
Agnes Thanbichler, ÖDP	14	16,87 %
Wilhelm Winkler, ÖDP	8	9,64 %
Hermann Dietzinger, ÖDP	7	8,43 %
Hans Baumgartner, ÖDP	5	6,02 %
Barbara Rüttinger, ÖDP	4	4,82 %
Walter Soraruf, ÖDP	2	2,41 %
Brigitte Sturm, ÖDP	4	4,82 %
Hans Lackner, ÖDP	11	13,25 %
Barbara Paiva, ÖDP	3	3,61 %
Günter Hitzelsberger, ÖDP	4	4,82 %
Carola Barth, ÖDP	2	2,41 %
Lorenz Plenk, ÖDP	1	1,20 %
Dr. med. Joachim Lang, ÖDP	1	1,20 %
Susanne Kienast, ÖDP	3	3,61 %
Franz Jakob, ÖDP	0	0,00 %
Birgid d'Heureuse, ÖDP	0	0,00 %
Matthias Maier, ÖDP	0	0,00 %
Michael Kulzer, ÖDP	0	0,00 %
Heidi Gertig, ÖDP	1	1,20 %
Martin Spitz, ÖDP	2	2,41 %
Elisabeth Janta, ÖDP	0	0,00 %
Max Mosinger, ÖDP	0	0,00 %
Christine Unterreiner, ÖDP	1	1,20 %
Martin Kienast, ÖDP	3	3,61 %
Peter Sturm, ÖDP	0	0,00 %
Judith Spitz, ÖDP	0	0,00 %
Albert Barth, ÖDP	0	0,00 %
Barbara Perkins, ÖDP	0	0,00 %
Sabine Weingarten, ÖDP	0	0,00 %

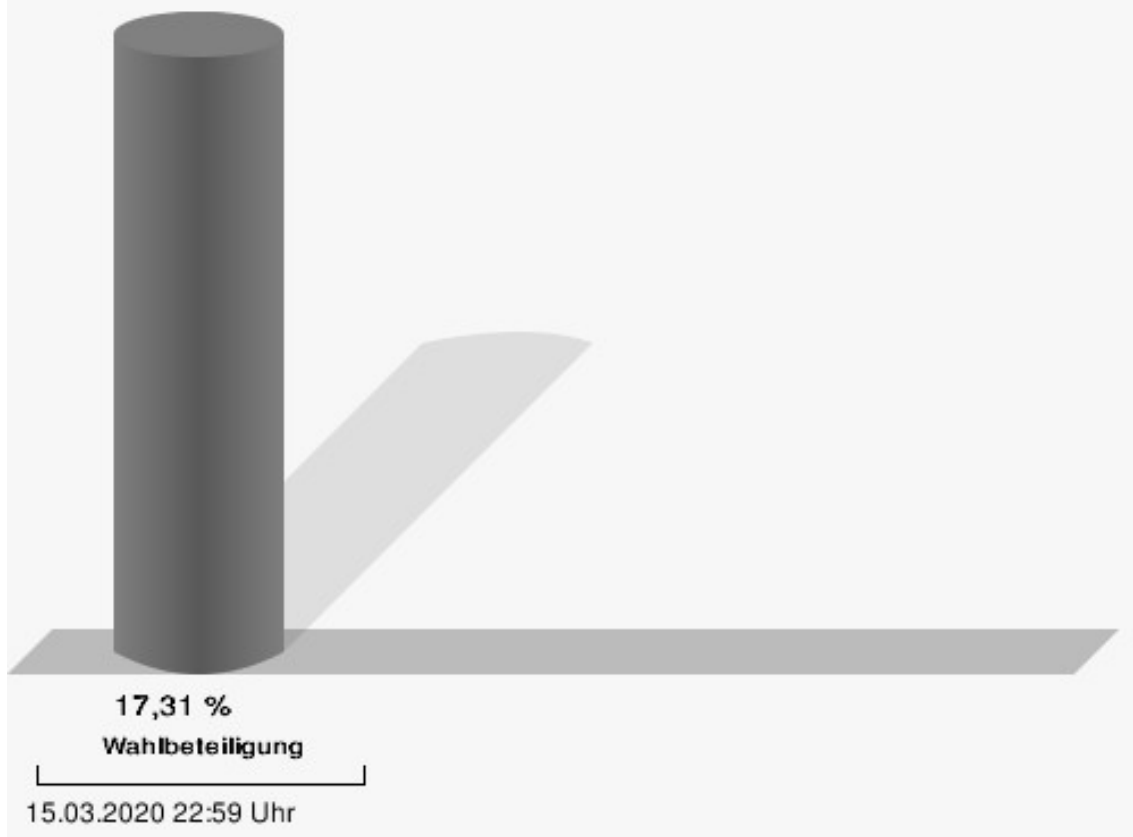
	Anzahl	Prozent
Michael Janta, ÖDP	0	0,00 %
Heidrun Jersch, ÖDP	0	0,00 %
Annemarie Lackner, ÖDP	1	1,20 %
Nina Hartl, ÖDP	2	2,41 %
Barbara Rainer, ÖDP	0	0,00 %
Gerda Schrägle, ÖDP	0	0,00 %
Annemarie Graßl, ÖDP	4	4,82 %
BLR	4	0,05 %
Monika Tauber-Spring, BLR	0	0,00 %
Marcus Stibi, BLR	0	0,00 %
Christian Foitzik, BLR	0	0,00 %
Astrid Kreuzer, BLR	0	0,00 %
Dr. phil. Sonja Stibi, BLR	1	25,00 %
Georg Platschka, BLR	0	0,00 %
Manfred Hofmeister, BLR	0	0,00 %
Eva Kastner, BLR	1	25,00 %
Sabine Schmid, BLR	0	0,00 %
Willy Weber, BLR	0	0,00 %
Hans Gruber, BLR	0	0,00 %
Norbert Scheuerer, BLR	0	0,00 %
Rupert Reischl, BLR	0	0,00 %
Barbara Goß, BLR	0	0,00 %
Josef Ecker, BLR	0	0,00 %
Barbara Titze, BLR	0	0,00 %
Albert Bichler, BLR	0	0,00 %
Joachim Kustermann, BLR	0	0,00 %
Anja Schmitz, BLR	0	0,00 %
Winfried Franzen, BLR	1	25,00 %
Klaus Herrmann, BLR	0	0,00 %
Markus Spring, BLR	1	25,00 %

## Gemeinde Bischofswiesen - Bischofswiesen 1 Wahl des Kreistags 15.03.2020



FREIE WÄHLER / FW BGL = FREIE WÄHLER / Freie Wähler Berchtesgadener Land  
SPD = Sozialdemokratische Partei Deutschlands

## Wahlbeteiligung



## Bischofswiesen 2

	Anzahl	Prozent
CSU	3.010	35,41 %
Bernhard Kern, CSU	72	2,39 %
Michaela Kaniber, CSU	105	3,49 %
Georg Wetzelsperger, CSU	55	1,83 %
Dr. Christoph Lung, CSU	44	1,46 %
Ute Spiesberger, CSU	98	3,26 %
Maximilian Lederer, CSU	41	1,36 %
Thomas Wagner, CSU	41	1,36 %
Wolfgang Lochner, CSU	78	2,59 %
Corinne Kinz, CSU	35	1,16 %
Sven Kluba, CSU	35	1,16 %
Markus Winkler, CSU	42	1,40 %
Andreas Nutz, CSU	37	1,23 %
Rosemarie Bernauer, CSU	44	1,46 %
Thomas Gasser, CSU	34	1,13 %
Hans Feil, CSU	39	1,30 %
Bernhard Resch, CSU	43	1,43 %
Elke Schneider, CSU	72	2,39 %
Florian Halter, CSU	40	1,33 %
Thomas Weber, CSU	145	4,82 %
Klaus Bauregger, CSU	37	1,23 %
Andrea Hartmann, CSU	34	1,13 %
Franz Rasp, CSU	154	5,12 %
Hannes Rasp, CSU	120	3,99 %
Dr. med. Wolfgang Krämer, CSU	33	1,10 %
Claudia Seidl, CSU	33	1,10 %
Herbert Gschoßmann, CSU	108	3,59 %
Roland Schnaitmann, CSU	36	1,20 %
Florian Schwaiger, CSU	62	2,06 %
Evelyn de Marco-Maier, CSU	37	1,23 %
Bernhard Salomon, CSU	34	1,13 %
Werner Schmölzl, CSU	46	1,53 %
Richard jun. Graßl, CSU	76	2,52 %
Anita Hofmann, CSU	33	1,10 %
Alexander Wimmer, CSU	81	2,69 %
Hermann Lochschmied, CSU	61	2,03 %
Bernhard Heitauer, CSU	108	3,59 %
Sabine Wolf, CSU	32	1,06 %
Andreas Staller, CSU	32	1,06 %



	Anzahl	Prozent
Christian Burr, CSU	31	1,03 %
Thomas Egger, CSU	31	1,03 %
Edith Lochner, CSU	50	1,66 %
Nathalie Seidl, CSU	29	0,96 %
Georg Hackl, CSU	64	2,13 %
Florian Podehl, CSU	28	0,93 %
Dr. Helga Mohrmann, CSU	28	0,93 %
Lukas Niederberger, CSU	32	1,06 %
Maximilian Fries, CSU	28	0,93 %
Eva-Maria Hager, CSU	28	0,93 %
Maria Lindner, CSU	28	0,93 %
Simone Ammersdörfer, CSU	28	0,93 %
Florian Hoffmann-Schiffer, CSU	55	1,83 %
Christine Schwaiger, CSU	29	0,96 %
Markus Wallner, CSU	27	0,90 %
Matthias Wich, CSU	27	0,90 %
Hannah Lotze, CSU	32	1,06 %
Christian Peter, CSU	29	0,96 %
Christian Sichert, CSU	26	0,86 %
Michael Lichtmanegger, CSU	66	2,19 %
Hans Eschlberger, CSU	26	0,86 %
Josef Flatscher, CSU	31	1,03 %
GRÜNE	2.276	26,77 %
Dr. med. Bartl Wimmer, GRÜNE	131	5,76 %
Dr. phil. Pia Heberer, GRÜNE	45	1,98 %
Elisabeth Hagenauer, GRÜNE	39	1,71 %
Simon Köppl, GRÜNE	72	3,16 %
Karin Kleinert, GRÜNE	39	1,71 %
Wolfgang Ehrenlechner, GRÜNE	38	1,67 %
Apollonia Wolfgruber, GRÜNE	40	1,76 %
Dr. rer. silv. Bernhard Zimmer, GRÜNE	51	2,24 %
Gisela Bechmann, GRÜNE	34	1,49 %
Franz Eder, GRÜNE	38	1,67 %
Iris Edenhofer, GRÜNE	46	2,02 %
Edwin Hertlein, GRÜNE	34	1,49 %
Marit Kennett, GRÜNE	31	1,36 %
Winfried Köpnick, GRÜNE	40	1,76 %
Marlies Moderegger, GRÜNE	69	3,03 %
Bernhard Koch, GRÜNE	36	1,58 %

	Anzahl	Prozent
Gertrud Thoma, GRÜNE	31	1,36 %
Georg Linner, GRÜNE	30	1,32 %
Edeltraud Rilling, GRÜNE	31	1,36 %
Albert Aschauer, GRÜNE	32	1,41 %
Christine Brüderl, GRÜNE	31	1,36 %
Dr. med. Reinhard Reichelt, GRÜNE	50	2,20 %
Andrea Grundner, GRÜNE	39	1,71 %
Dr. sc. agr. Friedhelm Schneider, GRÜNE	30	1,32 %
Hanna Spiegel, GRÜNE	32	1,41 %
Lukas Maushammer, GRÜNE	30	1,32 %
Sabine Kruis, GRÜNE	45	1,98 %
Michael Spitzauer, GRÜNE	30	1,32 %
Dr. rer. nat. Gisela Badura-Lotter, GRÜNE	38	1,67 %
Frank Jost, GRÜNE	30	1,32 %
Julia Schmied, GRÜNE	31	1,36 %
Michael Sturm, GRÜNE	62	2,72 %
Christine Unger, GRÜNE	33	1,45 %
Rainer Hüller, GRÜNE	33	1,45 %
Heike Haberl-Jani, GRÜNE	30	1,32 %
Nikolaus Rußegger, GRÜNE	40	1,76 %
Mona Schmidt-Wimmer, GRÜNE	43	1,89 %
Dr. med. Michael Horn, GRÜNE	46	2,02 %
Ulrike Schweiger, GRÜNE	30	1,32 %
Carsten Neuhoven, GRÜNE	30	1,32 %
Sabine Wimmer, GRÜNE	45	1,98 %
Kaspar Müller, GRÜNE	30	1,32 %
Sabine Henninger, GRÜNE	31	1,36 %
Magdalena Wimmer, GRÜNE	33	1,45 %
Rosemarie Will, GRÜNE	31	1,36 %
Gerhard Danzl, GRÜNE	30	1,32 %
Elisabeth Hogger, GRÜNE	30	1,32 %
Joachim Jost, GRÜNE	30	1,32 %
Gabriele Kurz, GRÜNE	33	1,45 %
Florian Wimmer, GRÜNE	35	1,54 %
Petra Gabler-Kurz, GRÜNE	31	1,36 %
Luca Guscelli, GRÜNE	33	1,45 %
Anneliese Kunkel, GRÜNE	30	1,32 %
Franz Sturm, GRÜNE	34	1,49 %

	Anzahl	Prozent
Dr. Christine Bitterling, GRÜNE	33	1,45 %
Sebastian Werner, GRÜNE	31	1,36 %
Monika Schmiedt-Köpnick, GRÜNE	30	1,32 %
Erich Althammer, GRÜNE	30	1,32 %
Maria Fleischer-Lackner, GRÜNE	28	1,23 %
Hans Eisenbichler, GRÜNE	28	1,23 %
FREIE WÄHLER / FW BGL	1.714	20,16 %
Michael Koller, FREIE WÄHLER / FW BGL	132	7,70 %
Brigitte Rudholzer, FREIE WÄH- LER / FW BGL	31	1,81 %
Dietrich Nowak, FREIE WÄHLER / FW BGL	27	1,58 %
Fritz Grübl, FREIE WÄHLER / FW BGL	27	1,58 %
Richard Lenz, FREIE WÄHLER / FW BGL	77	4,49 %
Sabrina Stutz, FREIE WÄHLER / FW BGL	21	1,23 %
Thomas Resch, FREIE WÄHLER / FW BGL	100	5,83 %
Wolfgang Simon, FREIE WÄH- LER / FW BGL	28	1,63 %
Daniel Längst, FREIE WÄHLER / FW BGL	23	1,34 %
Thomas Janzen, FREIE WÄH- LER / FW BGL	57	3,33 %
Ania Winter, FREIE WÄHLER / FW BGL	21	1,23 %
Walter Pfannerstill, FREIE WÄH- LER / FW BGL	30	1,75 %
Monika Veiglhuber, FREIE WÄH- LER / FW BGL	18	1,05 %
Matthias Aschauer, FREIE WÄH- LER / FW BGL	92	5,37 %
Martin Öttl, FREIE WÄHLER / FW BGL	19	1,11 %
Armin Wierer, FREIE WÄHLER / FW BGL	21	1,23 %
Helmut Langosch, FREIE WÄH- LER / FW BGL	67	3,91 %
Christian Hinterstoißer, FREIE WÄHLER / FW BGL	21	1,23 %
Bettina Oestreich-Grau, FREIE WÄHLER / FW BGL	18	1,05 %

	Anzahl	Prozent
Sissy Lang, FREIE WÄHLER / FW BGL	18	1,05 %
Anita Niederstraßer, FREIE WÄHLER / FW BGL	18	1,05 %
Hans-Jürgen Frankenbusch, FREIE WÄHLER / FW BGL	18	1,05 %
Volkhard Geiger, FREIE WÄHLER / FW BGL	40	2,33 %
Christian Kleinert, FREIE WÄHLER / FW BGL	19	1,11 %
Johann Walch, FREIE WÄHLER / FW BGL	38	2,22 %
Verena Wimmer, FREIE WÄHLER / FW BGL	19	1,11 %
Uwe Horstmann, FREIE WÄHLER / FW BGL	42	2,45 %
Veronika Ziesacher, FREIE WÄHLER / FW BGL	17	0,99 %
Martin Wimmer, FREIE WÄHLER / FW BGL	17	0,99 %
Beppo Maltan, FREIE WÄHLER / FW BGL	45	2,63 %
Peter Herndl, FREIE WÄHLER / FW BGL	20	1,17 %
Stefan Eberl, FREIE WÄHLER / FW BGL	20	1,17 %
Max Schnellinger, FREIE WÄHLER / FW BGL	18	1,05 %
Markus Binder, FREIE WÄHLER / FW BGL	17	0,99 %
Johann Niederstraßer, FREIE WÄHLER / FW BGL	17	0,99 %
Anton jun. Plenk, FREIE WÄHLER / FW BGL	32	1,87 %
Michael Steindorf, FREIE WÄHLER / FW BGL	17	0,99 %
Werner Huber, FREIE WÄHLER / FW BGL	17	0,99 %
Robert Eder, FREIE WÄHLER / FW BGL	17	0,99 %
Franz Gumpinger, FREIE WÄHLER / FW BGL	17	0,99 %
Paul Koller, FREIE WÄHLER / FW BGL	48	2,80 %
Julia Albrecht, FREIE WÄHLER / FW BGL	16	0,93 %
Sebastian Beer, FREIE WÄHLER / FW BGL	23	1,34 %

	Anzahl	Prozent
Florian Huber, FREIE WÄHLER / FW BGL	16	0,93 %
Karl-Heinz Schauer, FREIE WÄHLER / FW BGL	15	0,88 %
Vera Kaniber, FREIE WÄHLER / FW BGL	15	0,88 %
Dietmar Eder, FREIE WÄHLER / FW BGL	15	0,88 %
Christian Buchwinkler, FREIE WÄHLER / FW BGL	35	2,04 %
Christian Wagner, FREIE WÄHLER / FW BGL	14	0,82 %
Walter Hasenknopf, FREIE WÄHLER / FW BGL	14	0,82 %
Friedrich Hötzendorfer, FREIE WÄHLER / FW BGL	17	0,99 %
Fritz Gasser, FREIE WÄHLER / FW BGL	14	0,82 %
Xaver Wurm, FREIE WÄHLER / FW BGL	24	1,40 %
Thomas Ehrmann, FREIE WÄHLER / FW BGL	14	0,82 %
Gerhard Fuchs, FREIE WÄHLER / FW BGL	14	0,82 %
Martin Wendl, FREIE WÄHLER / FW BGL	29	1,69 %
Michael Walch, FREIE WÄHLER / FW BGL	18	1,05 %
Thomas Eder, FREIE WÄHLER / FW BGL	14	0,82 %
Anton sen. Plenk, FREIE WÄHLER / FW BGL	34	1,98 %
Martin Strobl, FREIE WÄHLER / FW BGL	12	0,70 %
AfD	272	3,20 %
Jens Schosnowski, AfD	23	8,46 %
Wolfgang Koch, AfD	22	8,09 %
Birgit Filzer, AfD	23	8,46 %
Felix Barton, AfD	21	7,72 %
Uwe von Faltin, AfD	18	6,62 %
Günter Högner, AfD	16	5,88 %
Michael Stocker, AfD	16	5,88 %
Karl Halbritter, AfD	15	5,51 %
Silke Hartmann, AfD	15	5,51 %
Anton Edfelder, AfD	15	5,51 %

	Anzahl	Prozent
Dr. med. Wolfgang Köbele, AfD	16	5,88 %
Hein Tiede, AfD	12	4,41 %
Hedwig Steinbacher, AfD	12	4,41 %
Maria Barton, AfD	12	4,41 %
Hans Schweickhardt, AfD	12	4,41 %
Dr. med. Klaus Kuchlbauer, AfD	12	4,41 %
Lothar Seipke, AfD	12	4,41 %
SPD	1.044	12,28 %
Roman Niederberger, SPD	29	2,78 %
Susanne Aigner, SPD	25	2,39 %
Hans Metzenleitner, SPD	107	10,25 %
Güldane Akdemir, SPD	21	2,01 %
Helmut Fürle, SPD	26	2,49 %
Elisabeth Rasp, SPD	42	4,02 %
Josef Angerer, SPD	76	7,28 %
Margret Sturm-Wiersig, SPD	13	1,25 %
Christoph Lerner, SPD	17	1,63 %
Silke Spitzauer, SPD	9	0,86 %
Hans Rauscher, SPD	12	1,15 %
Svenja Mitteregger, SPD	9	0,86 %
Markus Aicher, SPD	9	0,86 %
Martina Rau-Schindler, SPD	8	0,77 %
Dieter Schaefer, SPD	14	1,34 %
Ines Hintermayer, SPD	57	5,46 %
Georg Quentin, SPD	14	1,34 %
Claudia Topp, SPD	33	3,16 %
Dr. med. Werner Vietze, SPD	38	3,64 %
Patricia Reisbacher, SPD	11	1,05 %
Guido Boguslawski, SPD	14	1,34 %
Margitta Popp, SPD	11	1,05 %
Thomas Jander, SPD	30	2,87 %
Friederike Wurm, SPD	20	1,92 %
Andreas Pfnür, SPD	27	2,59 %
Eva Berger, SPD	19	1,82 %
Martin Hafenmair, SPD	17	1,63 %
Andrea Hagner, SPD	8	0,77 %
Günter Wolf, SPD	11	1,05 %
Ilse Rothstein, SPD	8	0,77 %
Markus Anfang, SPD	15	1,44 %
Rosina Rau, SPD	8	0,77 %

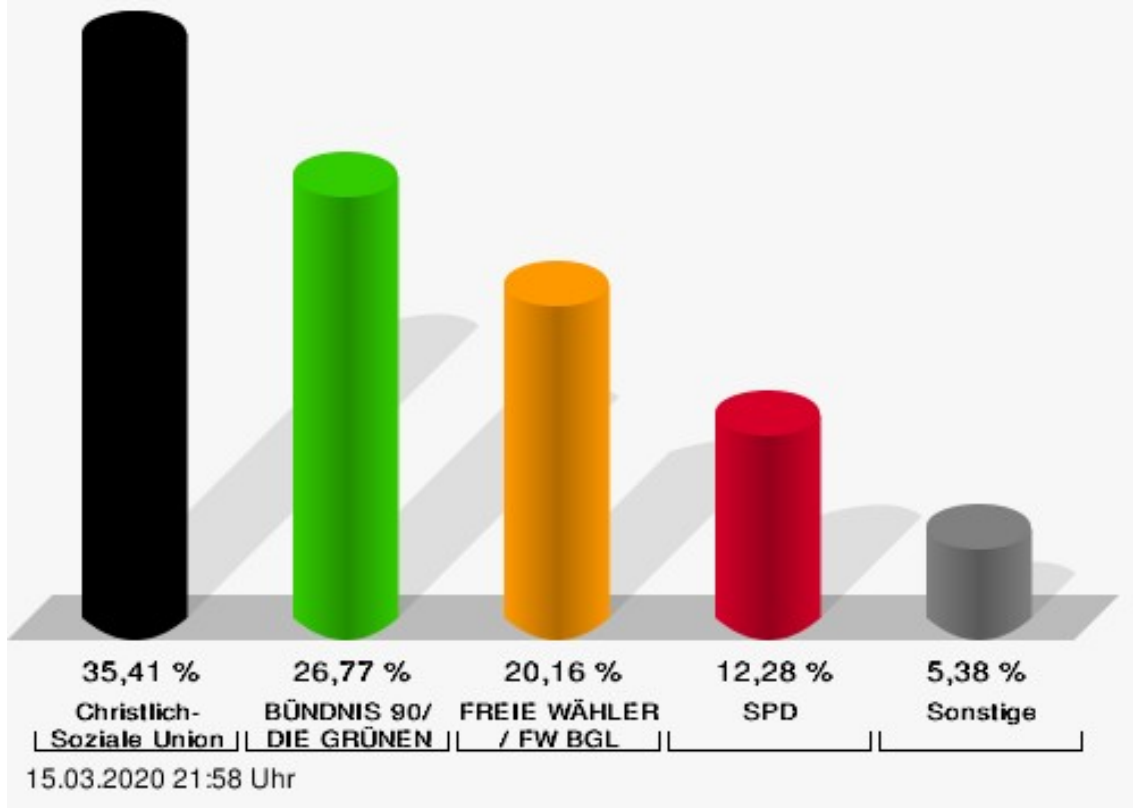
	Anzahl	Prozent
Silvio Gödickmeier, SPD	8	0,77 %
Gabriele Jacobi, SPD	8	0,77 %
Arnim Schläfke, SPD	7	0,67 %
Melanie Wilke, SPD	14	1,34 %
Andreas Roßhuber, SPD	7	0,67 %
Alexandra Busch, SPD	13	1,25 %
Dr. Wolf Guglhör, SPD	10	0,96 %
Erika Ribes-Häusl, SPD	7	0,67 %
Helmut Grünäugl, SPD	10	0,96 %
Tabea Fritsch, SPD	6	0,57 %
Andreas Heilmann, SPD	9	0,86 %
Gisela Zohren, SPD	6	0,57 %
Michael Leirer, SPD	6	0,57 %
Bettina Hölzl, SPD	12	1,15 %
Johann Schubert, SPD	9	0,86 %
Elisabeth Reischl, SPD	6	0,57 %
Bernhard Rau, SPD	6	0,57 %
Dr. med. Joachim Schubert, SPD	20	1,92 %
Markus Schlindwein, SPD	7	0,67 %
Christian Metzenleitner, SPD	39	3,74 %
Siegfried Fritsch, SPD	9	0,86 %
Josef Jerger, SPD	15	1,44 %
Tizian Rohleder, SPD	9	0,86 %
Dr. med. Klaus Koch, SPD	9	0,86 %
Ulrich Scheuerl, SPD	6	0,57 %
Bernhard Waldherr, SPD	6	0,57 %
Matthias Pinkert, SPD	6	0,57 %
Georg Aschauer, SPD	16	1,53 %
FDP	36	0,42 %
Armin Nowak, FDP	29	80,56 %
Arno Pichler, FDP	0	0,00 %
Susa Engeler, FDP	0	0,00 %
Franz Farthofer, FDP	0	0,00 %
Felix Pautzke, FDP	0	0,00 %
Franz Schoen, FDP	3	8,33 %
Tom Schubert-Georgii, FDP	0	0,00 %
Nick Holzheid, FDP	0	0,00 %
Wilhelm Gschoßmann, FDP	3	8,33 %
Kathrin Nowak, FDP	1	2,78 %
Christoph Langgartner, FDP	0	0,00 %

	Anzahl	Prozent
Mergim Fekaj, FDP	0	0,00 %
Christoph Wimmer, FDP	0	0,00 %
Michael Elmer, FDP	0	0,00 %
Georg Bichlberger, FDP	0	0,00 %
Marcus Deutinger, FDP	0	0,00 %
Ulrike Betzler, FDP	0	0,00 %
Artur Sautner, FDP	0	0,00 %
Jane Langgartner, FDP	0	0,00 %
Ilse Pautzke, FDP	0	0,00 %
ÖDP	140	1,65 %
Agnes Thanbichler, ÖDP	9	6,43 %
Wilhelm Winkler, ÖDP	4	2,86 %
Hermann Dietzinger, ÖDP	4	2,86 %
Hans Baumgartner, ÖDP	7	5,00 %
Barbara Rüttinger, ÖDP	4	2,86 %
Walter Soraruf, ÖDP	4	2,86 %
Brigitte Sturm, ÖDP	4	2,86 %
Hans Lackner, ÖDP	5	3,57 %
Barbara Paiva, ÖDP	4	2,86 %
Günter Hitzelsberger, ÖDP	4	2,86 %
Carola Barth, ÖDP	4	2,86 %
Lorenz Plenk, ÖDP	4	2,86 %
Dr. med. Joachim Lang, ÖDP	7	5,00 %
Susanne Kienast, ÖDP	7	5,00 %
Franz Jakob, ÖDP	4	2,86 %
Birgid d'Heureuse, ÖDP	4	2,86 %
Matthias Maier, ÖDP	4	2,86 %
Michael Kulzer, ÖDP	4	2,86 %
Heidi Gertig, ÖDP	4	2,86 %
Martin Spitz, ÖDP	4	2,86 %
Elisabeth Janta, ÖDP	4	2,86 %
Max Mosinger, ÖDP	4	2,86 %
Christine Unterreiner, ÖDP	4	2,86 %
Martin Kienast, ÖDP	13	9,29 %
Peter Sturm, ÖDP	2	1,43 %
Judith Spitz, ÖDP	2	1,43 %
Albert Barth, ÖDP	2	1,43 %
Barbara Perkins, ÖDP	2	1,43 %
Sabine Weingarten, ÖDP	2	1,43 %
Michael Janta, ÖDP	1	0,71 %



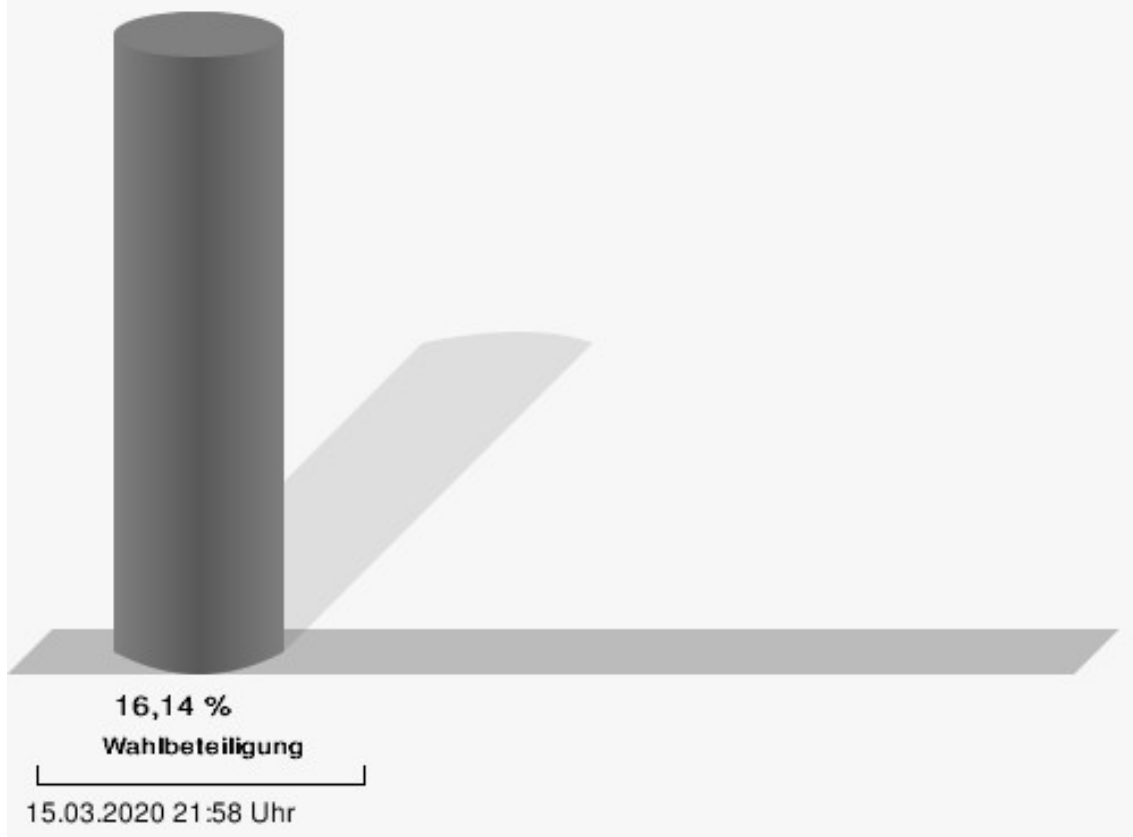
	Anzahl	Prozent
Heidrun Jersch, ÖDP	1	0,71 %
Annemarie Lackner, ÖDP	4	2,86 %
Nina Hartl, ÖDP	1	0,71 %
Barbara Rainer, ÖDP	1	0,71 %
Gerda Schrägle, ÖDP	1	0,71 %
Annemarie Graßl, ÖDP	1	0,71 %
BLR	9	0,11 %
Monika Tauber-Spring, BLR	0	0,00 %
Marcus Stibi, BLR	0	0,00 %
Christian Foitzik, BLR	0	0,00 %
Astrid Kreuzer, BLR	0	0,00 %
Dr. phil. Sonja Stibi, BLR	0	0,00 %
Georg Platschka, BLR	0	0,00 %
Manfred Hofmeister, BLR	0	0,00 %
Eva Kastner, BLR	0	0,00 %
Sabine Schmid, BLR	0	0,00 %
Willy Weber, BLR	3	33,33 %
Hans Gruber, BLR	0	0,00 %
Norbert Scheuerer, BLR	0	0,00 %
Rupert Reischl, BLR	0	0,00 %
Barbara Goß, BLR	2	22,22 %
Josef Ecker, BLR	0	0,00 %
Barbara Titze, BLR	0	0,00 %
Albert Bichler, BLR	2	22,22 %
Joachim Kustermann, BLR	0	0,00 %
Anja Schmitz, BLR	0	0,00 %
Winfried Franzen, BLR	0	0,00 %
Klaus Herrmann, BLR	2	22,22 %
Markus Spring, BLR	0	0,00 %

## Gemeinde Bischofswiesen - Bischofswiesen 2 Wahl des Kreistags 15.03.2020



FREIE WÄHLER / FW BGL = FREIE WÄHLER / Freie Wähler Berchtesgadener Land  
SPD = Sozialdemokratische Partei Deutschlands

## Wahlbeteiligung



## Stanggaß

	Anzahl	Prozent
CSU	4.365	35,90 %
Bernhard Kern, CSU	85	1,95 %
Michaela Kaniber, CSU	126	2,89 %
Georg Wetzelsperger, CSU	76	1,74 %
Dr. Christoph Lung, CSU	75	1,72 %
Ute Spiesberger, CSU	127	2,91 %
Maximilian Lederer, CSU	66	1,51 %
Thomas Wagner, CSU	67	1,53 %
Wolfgang Lochner, CSU	100	2,29 %
Corinne Kinz, CSU	64	1,47 %
Sven Kluba, CSU	67	1,53 %
Markus Winkler, CSU	62	1,42 %
Andreas Nutz, CSU	62	1,42 %
Rosemarie Bernauer, CSU	64	1,47 %
Thomas Gasser, CSU	61	1,40 %
Hans Feil, CSU	64	1,47 %
Bernhard Resch, CSU	66	1,51 %
Elke Schneider, CSU	104	2,38 %
Florian Halter, CSU	60	1,37 %
Thomas Weber, CSU	174	3,99 %
Klaus Bauregger, CSU	63	1,44 %
Andrea Hartmann, CSU	59	1,35 %
Franz Rasp, CSU	144	3,30 %
Hannes Rasp, CSU	107	2,45 %
Dr. med. Wolfgang Krämer, CSU	57	1,31 %
Claudia Seidl, CSU	57	1,31 %
Herbert Gschößmann, CSU	116	2,66 %
Roland Schnaitmann, CSU	61	1,40 %
Florian Schwaiger, CSU	84	1,92 %
Evelyn de Marco-Maier, CSU	55	1,26 %
Bernhard Salomon, CSU	54	1,24 %
Werner Schmölzl, CSU	62	1,42 %
Richard jun. Graßl, CSU	85	1,95 %
Anita Hofmann, CSU	61	1,40 %
Alexander Wimmer, CSU	91	2,08 %
Hermann Lochschmied, CSU	99	2,27 %
Bernhard Heitauer, CSU	112	2,57 %
Sabine Wolf, CSU	57	1,31 %
Andreas Staller, CSU	63	1,44 %

	Anzahl	Prozent
Christian Burr, CSU	58	1,33 %
Thomas Egger, CSU	57	1,31 %
Edith Lochner, CSU	86	1,97 %
Nathalie Seidl, CSU	54	1,24 %
Georg Hackl, CSU	99	2,27 %
Florian Podehl, CSU	54	1,24 %
Dr. Helga Mohrmann, CSU	57	1,31 %
Lukas Niederberger, CSU	54	1,24 %
Maximilian Fries, CSU	57	1,31 %
Eva-Maria Hager, CSU	54	1,24 %
Maria Lindner, CSU	52	1,19 %
Simone Ammersdörfer, CSU	54	1,24 %
Florian Hoffmann-Schiffer, CSU	85	1,95 %
Christine Schwaiger, CSU	51	1,17 %
Markus Wallner, CSU	49	1,12 %
Matthias Wich, CSU	49	1,12 %
Hannah Lotze, CSU	49	1,12 %
Christian Peter, CSU	49	1,12 %
Christian Sichert, CSU	48	1,10 %
Michael Lichtmanegger, CSU	100	2,29 %
Hans Eschlberger, CSU	45	1,03 %
Josef Flatscher, CSU	47	1,08 %
GRÜNE	4.220	34,70 %
Dr. med. Bartl Wimmer, GRÜNE	204	4,83 %
Dr. phil. Pia Heberer, GRÜNE	81	1,92 %
Elisabeth Hagenauer, GRÜNE	78	1,85 %
Simon Köppl, GRÜNE	133	3,15 %
Karin Kleinert, GRÜNE	73	1,73 %
Wolfgang Ehrenlechner, GRÜNE	70	1,66 %
Apollonia Wolfgruber, GRÜNE	82	1,94 %
Dr. rer. silv. Bernhard Zimmer, GRÜNE	80	1,90 %
Gisela Bechmann, GRÜNE	70	1,66 %
Franz Eder, GRÜNE	75	1,78 %
Iris Edenhofer, GRÜNE	109	2,58 %
Edwin Hertlein, GRÜNE	74	1,75 %
Marit Kennett, GRÜNE	69	1,64 %
Winfried Köpnick, GRÜNE	68	1,61 %
Marlies Moderegger, GRÜNE	140	3,32 %
Bernhard Koch, GRÜNE	66	1,56 %

	Anzahl	Prozent
Gertrud Thoma, GRÜNE	62	1,47 %
Georg Linner, GRÜNE	65	1,54 %
Edeltraud Rilling, GRÜNE	61	1,45 %
Albert Aschauer, GRÜNE	63	1,49 %
Christine Brüderl, GRÜNE	60	1,42 %
Dr. med. Reinhard Reichelt, GRÜNE	90	2,13 %
Andrea Grundner, GRÜNE	99	2,35 %
Dr. sc. agr. Friedhelm Schneider, GRÜNE	60	1,42 %
Hanna Spiegel, GRÜNE	60	1,42 %
Lukas Maushammer, GRÜNE	59	1,40 %
Sabine Kruis, GRÜNE	83	1,97 %
Michael Spitzauer, GRÜNE	60	1,42 %
Dr. rer. nat. Gisela Badura-Lotter, GRÜNE	75	1,78 %
Frank Jost, GRÜNE	59	1,40 %
Julia Schmied, GRÜNE	63	1,49 %
Michael Sturm, GRÜNE	83	1,97 %
Christine Unger, GRÜNE	60	1,42 %
Rainer Hüller, GRÜNE	58	1,37 %
Heike Haberl-Jani, GRÜNE	61	1,45 %
Nikolaus Rußegger, GRÜNE	73	1,73 %
Mona Schmidt-Wimmer, GRÜNE	68	1,61 %
Dr. med. Michael Horn, GRÜNE	76	1,80 %
Ulrike Schweiger, GRÜNE	56	1,33 %
Carsten Neuhoven, GRÜNE	56	1,33 %
Sabine Wimmer, GRÜNE	85	2,01 %
Kaspar Müller, GRÜNE	56	1,33 %
Sabine Henninger, GRÜNE	62	1,47 %
Magdalena Wimmer, GRÜNE	61	1,45 %
Rosemarie Will, GRÜNE	65	1,54 %
Gerhard Danzl, GRÜNE	52	1,23 %
Elisabeth Hogger, GRÜNE	55	1,30 %
Joachim Jost, GRÜNE	52	1,23 %
Gabriele Kurz, GRÜNE	64	1,52 %
Florian Wimmer, GRÜNE	67	1,59 %
Petra Gabler-Kurz, GRÜNE	53	1,26 %
Luca Guscelli, GRÜNE	62	1,47 %
Anneliese Kunkel, GRÜNE	51	1,21 %
Franz Sturm, GRÜNE	70	1,66 %

	Anzahl	Prozent
Dr. Christine Bitterling, GRÜNE	61	1,45 %
Sebastian Werner, GRÜNE	54	1,28 %
Monika Schmiedt-Köpnick, GRÜNE	46	1,09 %
Erich Althammer, GRÜNE	44	1,04 %
Maria Fleischer-Lackner, GRÜNE	41	0,97 %
Hans Eisenbichler, GRÜNE	37	0,88 %
FREIE WÄHLER / FW BGL	2.079	17,10 %
Michael Koller, FREIE WÄHLER / FW BGL	137	6,59 %
Brigitte Rudholzer, FREIE WÄH- LER / FW BGL	33	1,59 %
Dietrich Nowak, FREIE WÄHLER / FW BGL	30	1,44 %
Fritz Grübl, FREIE WÄHLER / FW BGL	29	1,39 %
Richard Lenz, FREIE WÄHLER / FW BGL	93	4,47 %
Sabrina Stutz, FREIE WÄHLER / FW BGL	27	1,30 %
Thomas Resch, FREIE WÄHLER / FW BGL	135	6,49 %
Wolfgang Simon, FREIE WÄH- LER / FW BGL	33	1,59 %
Daniel Längst, FREIE WÄHLER / FW BGL	24	1,15 %
Thomas Janzen, FREIE WÄH- LER / FW BGL	48	2,31 %
Ania Winter, FREIE WÄHLER / FW BGL	30	1,44 %
Walter Pfannerstill, FREIE WÄH- LER / FW BGL	23	1,11 %
Monika Veiglhuber, FREIE WÄH- LER / FW BGL	23	1,11 %
Matthias Aschauer, FREIE WÄH- LER / FW BGL	108	5,19 %
Martin Öttl, FREIE WÄHLER / FW BGL	23	1,11 %
Armin Wierer, FREIE WÄHLER / FW BGL	35	1,68 %
Helmut Langosch, FREIE WÄH- LER / FW BGL	50	2,41 %
Christian Hinterstoißer, FREIE WÄHLER / FW BGL	27	1,30 %
Bettina Oestreich-Grau, FREIE WÄHLER / FW BGL	23	1,11 %

	Anzahl	Prozent
Sissy Lang, FREIE WÄHLER / FW BGL	26	1,25 %
Anita Niederstraßer, FREIE WÄHLER / FW BGL	26	1,25 %
Hans-Jürgen Frankenbusch, FREIE WÄHLER / FW BGL	26	1,25 %
Volkhard Geiger, FREIE WÄHLER / FW BGL	34	1,64 %
Christian Kleinert, FREIE WÄHLER / FW BGL	22	1,06 %
Johann Walch, FREIE WÄHLER / FW BGL	47	2,26 %
Verena Wimmer, FREIE WÄHLER / FW BGL	22	1,06 %
Uwe Horstmann, FREIE WÄHLER / FW BGL	48	2,31 %
Veronika Ziesacher, FREIE WÄHLER / FW BGL	22	1,06 %
Martin Wimmer, FREIE WÄHLER / FW BGL	22	1,06 %
Beppo Maltan, FREIE WÄHLER / FW BGL	61	2,93 %
Peter Herndl, FREIE WÄHLER / FW BGL	21	1,01 %
Stefan Eberl, FREIE WÄHLER / FW BGL	21	1,01 %
Max Schnellinger, FREIE WÄHLER / FW BGL	20	0,96 %
Markus Binder, FREIE WÄHLER / FW BGL	23	1,11 %
Johann Niederstraßer, FREIE WÄHLER / FW BGL	24	1,15 %
Anton jun. Plenk, FREIE WÄHLER / FW BGL	58	2,79 %
Michael Steindorf, FREIE WÄHLER / FW BGL	23	1,11 %
Werner Huber, FREIE WÄHLER / FW BGL	20	0,96 %
Robert Eder, FREIE WÄHLER / FW BGL	20	0,96 %
Franz Gumpinger, FREIE WÄHLER / FW BGL	23	1,11 %
Paul Koller, FREIE WÄHLER / FW BGL	52	2,50 %
Julia Albrecht, FREIE WÄHLER / FW BGL	21	1,01 %
Sebastian Beer, FREIE WÄHLER / FW BGL	28	1,35 %

	Anzahl	Prozent
Florian Huber, FREIE WÄHLER / FW BGL	20	0,96 %
Karl-Heinz Schauer, FREIE WÄHLER / FW BGL	21	1,01 %
Vera Kaniber, FREIE WÄHLER / FW BGL	26	1,25 %
Dietmar Eder, FREIE WÄHLER / FW BGL	21	1,01 %
Christian Buchwinkler, FREIE WÄHLER / FW BGL	47	2,26 %
Christian Wagner, FREIE WÄHLER / FW BGL	20	0,96 %
Walter Hasenknopf, FREIE WÄHLER / FW BGL	19	0,91 %
Friedrich Hötzendorfer, FREIE WÄHLER / FW BGL	19	0,91 %
Fritz Gasser, FREIE WÄHLER / FW BGL	19	0,91 %
Xaver Wurm, FREIE WÄHLER / FW BGL	30	1,44 %
Thomas Ehrmann, FREIE WÄHLER / FW BGL	19	0,91 %
Gerhard Fuchs, FREIE WÄHLER / FW BGL	17	0,82 %
Martin Wendl, FREIE WÄHLER / FW BGL	58	2,79 %
Michael Walch, FREIE WÄHLER / FW BGL	25	1,20 %
Thomas Eder, FREIE WÄHLER / FW BGL	20	0,96 %
Anton sen. Plenk, FREIE WÄHLER / FW BGL	39	1,88 %
Martin Strobl, FREIE WÄHLER / FW BGL	18	0,87 %
AfD	370	3,04 %
Jens Schosnowski, AfD	29	7,84 %
Wolfgang Koch, AfD	22	5,95 %
Birgit Filzer, AfD	24	6,49 %
Felix Barton, AfD	22	5,95 %
Uwe von Faltin, AfD	22	5,95 %
Günter Högner, AfD	22	5,95 %
Michael Stocker, AfD	22	5,95 %
Karl Halbritter, AfD	21	5,68 %
Silke Hartmann, AfD	18	4,86 %
Anton Edfelder, AfD	22	5,95 %

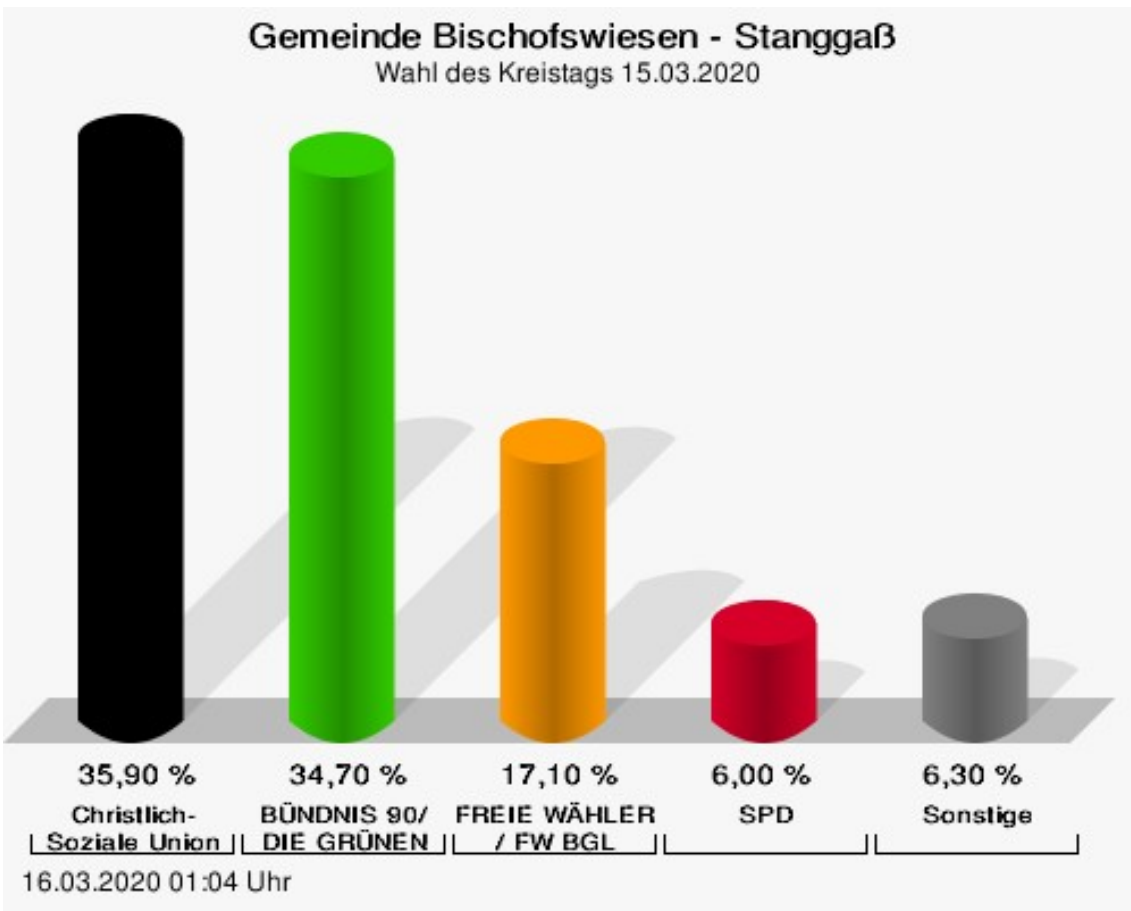


	Anzahl	Prozent
Dr. med. Wolfgang Köbele, AfD	24	6,49 %
Hein Tiede, AfD	22	5,95 %
Hedwig Steinbacher, AfD	18	4,86 %
Maria Barton, AfD	18	4,86 %
Hans Schweickhardt, AfD	22	5,95 %
Dr. med. Klaus Kuchlbauer, AfD	21	5,68 %
Lothar Seipke, AfD	21	5,68 %
SPD	729	6,00 %
Roman Niederberger, SPD	17	2,33 %
Susanne Aigner, SPD	17	2,33 %
Hans Metzenleitner, SPD	56	7,68 %
Güldane Akdemir, SPD	14	1,92 %
Helmut Fürle, SPD	13	1,78 %
Elisabeth Rasp, SPD	30	4,12 %
Josef Angerer, SPD	64	8,78 %
Margret Sturm-Wiersig, SPD	14	1,92 %
Christoph Lerner, SPD	13	1,78 %
Silke Spitzauer, SPD	13	1,78 %
Hans Rauscher, SPD	10	1,37 %
Svenja Mitteregger, SPD	10	1,37 %
Markus Aicher, SPD	10	1,37 %
Martina Rau-Schindler, SPD	10	1,37 %
Dieter Schaefer, SPD	10	1,37 %
Ines Hintermayer, SPD	17	2,33 %
Georg Quentin, SPD	10	1,37 %
Claudia Topp, SPD	11	1,51 %
Dr. med. Werner Vietze, SPD	33	4,53 %
Patricia Reisbacher, SPD	11	1,51 %
Guido Boguslawski, SPD	16	2,19 %
Margitta Popp, SPD	7	0,96 %
Thomas Jander, SPD	17	2,33 %
Friederike Wurm, SPD	11	1,51 %
Andreas Pfnür, SPD	17	2,33 %
Eva Berger, SPD	16	2,19 %
Martin Hafenmair, SPD	8	1,10 %
Andrea Hagner, SPD	7	0,96 %
Günter Wolf, SPD	8	1,10 %
Ilse Rothstein, SPD	7	0,96 %
Markus Anfang, SPD	7	0,96 %
Rosina Rau, SPD	7	0,96 %

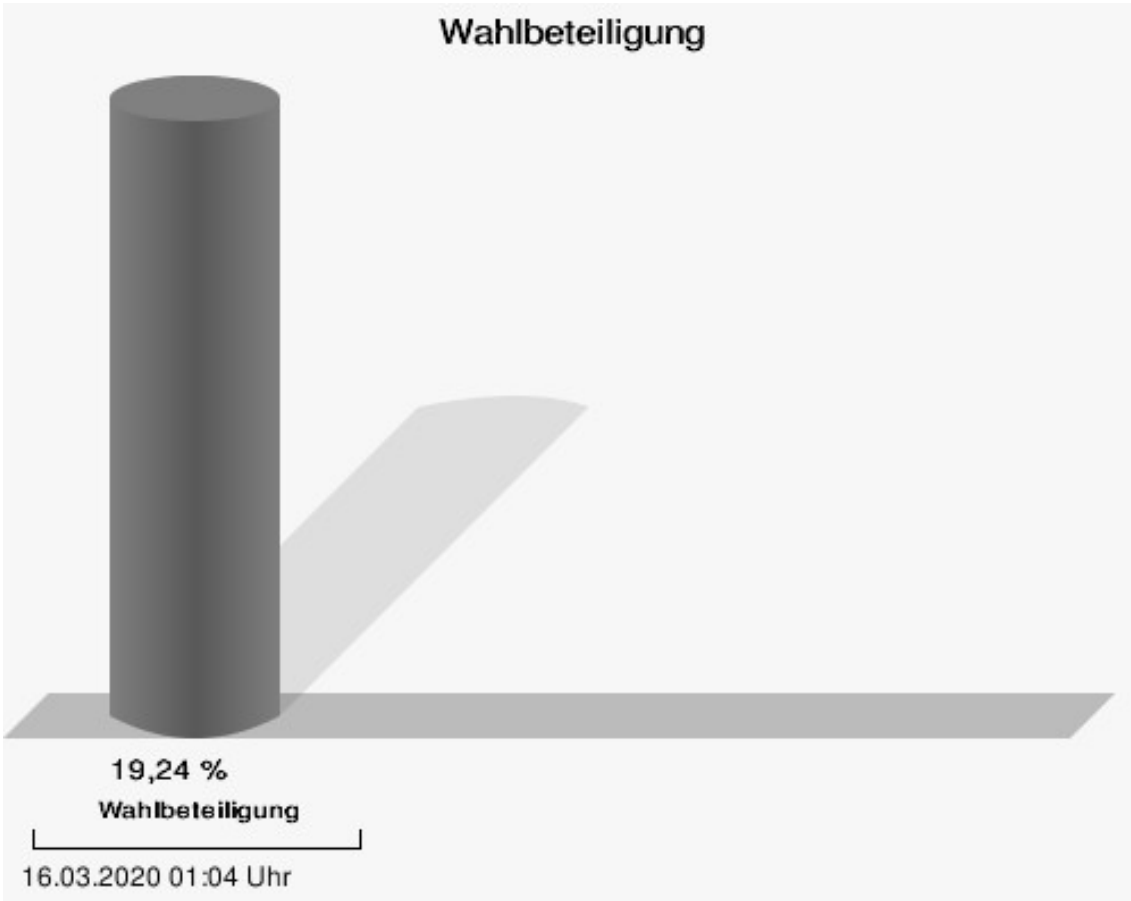
	Anzahl	Prozent
Silvio Gödickmeier, SPD	7	0,96 %
Gabriele Jacobi, SPD	7	0,96 %
Arnim Schläfke, SPD	7	0,96 %
Melanie Wilke, SPD	8	1,10 %
Andreas Roßhuber, SPD	7	0,96 %
Alexandra Busch, SPD	8	1,10 %
Dr. Wolf Guglhör, SPD	7	0,96 %
Erika Ribes-Häusl, SPD	7	0,96 %
Helmut Grünäugl, SPD	7	0,96 %
Tabea Fritsch, SPD	8	1,10 %
Andreas Heilmann, SPD	14	1,92 %
Gisela Zohren, SPD	6	0,82 %
Michael Leirer, SPD	6	0,82 %
Bettina Hölzl, SPD	9	1,23 %
Johann Schubert, SPD	6	0,82 %
Elisabeth Reischl, SPD	6	0,82 %
Bernhard Rau, SPD	6	0,82 %
Dr. med. Joachim Schubert, SPD	10	1,37 %
Markus Schlindwein, SPD	6	0,82 %
Christian Metzenleitner, SPD	21	2,88 %
Siegfried Fritsch, SPD	6	0,82 %
Josef Jerger, SPD	9	1,23 %
Tizian Rohleder, SPD	6	0,82 %
Dr. med. Klaus Koch, SPD	6	0,82 %
Ulrich Scheuerl, SPD	7	0,96 %
Bernhard Waldherr, SPD	6	0,82 %
Matthias Pinkert, SPD	6	0,82 %
Georg Aschauer, SPD	9	1,23 %
FDP	229	1,88 %
Armin Nowak, FDP	29	12,66 %
Arno Pichler, FDP	15	6,55 %
Susa Engeler, FDP	16	6,99 %
Franz Farthofer, FDP	10	4,37 %
Felix Pautzke, FDP	10	4,37 %
Franz Schoen, FDP	15	6,55 %
Tom Schubert-Georgii, FDP	9	3,93 %
Nick Holzheid, FDP	9	3,93 %
Wilhelm Gschoßmann, FDP	11	4,80 %
Kathrin Nowak, FDP	9	3,93 %
Christoph Langgartner, FDP	9	3,93 %

	Anzahl	Prozent
Mergim Fekaj, FDP	9	3,93 %
Christoph Wimmer, FDP	10	4,37 %
Michael Elmer, FDP	9	3,93 %
Georg Bichlberger, FDP	10	4,37 %
Marcus Deutinger, FDP	12	5,24 %
Ulrike Betzler, FDP	9	3,93 %
Artur Sautner, FDP	10	4,37 %
Jane Langgartner, FDP	12	5,24 %
Ilse Pautzke, FDP	6	2,62 %
ÖDP	150	1,23 %
Agnes Thanbichler, ÖDP	9	6,00 %
Wilhelm Winkler, ÖDP	7	4,67 %
Hermann Dietzinger, ÖDP	4	2,67 %
Hans Baumgartner, ÖDP	4	2,67 %
Barbara Rüttinger, ÖDP	7	4,67 %
Walter Soraruf, ÖDP	4	2,67 %
Brigitte Sturm, ÖDP	4	2,67 %
Hans Lackner, ÖDP	8	5,33 %
Barbara Paiva, ÖDP	4	2,67 %
Günter Hitzelsberger, ÖDP	7	4,67 %
Carola Barth, ÖDP	4	2,67 %
Lorenz Plenk, ÖDP	4	2,67 %
Dr. med. Joachim Lang, ÖDP	7	4,67 %
Susanne Kienast, ÖDP	4	2,67 %
Franz Jakob, ÖDP	4	2,67 %
Birgid d'Heureuse, ÖDP	4	2,67 %
Matthias Maier, ÖDP	4	2,67 %
Michael Kulzer, ÖDP	4	2,67 %
Heidi Gertig, ÖDP	4	2,67 %
Martin Spitz, ÖDP	7	4,67 %
Elisabeth Janta, ÖDP	4	2,67 %
Max Mosinger, ÖDP	4	2,67 %
Christine Unterreiner, ÖDP	4	2,67 %
Martin Kienast, ÖDP	4	2,67 %
Peter Sturm, ÖDP	2	1,33 %
Judith Spitz, ÖDP	2	1,33 %
Albert Barth, ÖDP	2	1,33 %
Barbara Perkins, ÖDP	2	1,33 %
Sabine Weingarten, ÖDP	2	1,33 %
Michael Janta, ÖDP	2	1,33 %

	Anzahl	Prozent
Heidrun Jersch, ÖDP	2	1,33 %
Annemarie Lackner, ÖDP	5	3,33 %
Nina Hartl, ÖDP	2	1,33 %
Barbara Rainer, ÖDP	2	1,33 %
Gerda Schrägle, ÖDP	2	1,33 %
Annemarie Graßl, ÖDP	5	3,33 %
BLR	18	0,15 %
Monika Tauber-Spring, BLR	3	16,67 %
Marcus Stibi, BLR	0	0,00 %
Christian Foitzik, BLR	0	0,00 %
Astrid Kreuzer, BLR	3	16,67 %
Dr. phil. Sonja Stibi, BLR	0	0,00 %
Georg Platschka, BLR	0	0,00 %
Manfred Hofmeister, BLR	3	16,67 %
Eva Kastner, BLR	0	0,00 %
Sabine Schmid, BLR	3	16,67 %
Willy Weber, BLR	0	0,00 %
Hans Gruber, BLR	0	0,00 %
Norbert Scheuerer, BLR	0	0,00 %
Rupert Reischl, BLR	0	0,00 %
Barbara Goß, BLR	0	0,00 %
Josef Ecker, BLR	3	16,67 %
Barbara Titze, BLR	0	0,00 %
Albert Bichler, BLR	0	0,00 %
Joachim Kustermann, BLR	0	0,00 %
Anja Schmitz, BLR	0	0,00 %
Winfried Franzen, BLR	3	16,67 %
Klaus Herrmann, BLR	0	0,00 %
Markus Spring, BLR	0	0,00 %



FREIE WÄHLER / FW BGL = FREIE WÄHLER / Freie Wähler Berchtesgadener Land  
 SPD = Sozialdemokratische Partei Deutschlands



## Strub

	Anzahl	Prozent
CSU	3.903	36,30 %
Bernhard Kern, CSU	94	2,41 %
Michaela Kaniber, CSU	123	3,15 %
Georg Wetzelsperger, CSU	72	1,84 %
Dr. Christoph Lung, CSU	54	1,38 %
Ute Spiesberger, CSU	121	3,10 %
Maximilian Lederer, CSU	53	1,36 %
Thomas Wagner, CSU	56	1,43 %
Wolfgang Lochner, CSU	93	2,38 %
Corinne Kinz, CSU	52	1,33 %
Sven Kluba, CSU	51	1,31 %
Markus Winkler, CSU	52	1,33 %
Andreas Nutz, CSU	52	1,33 %
Rosemarie Bernauer, CSU	51	1,31 %
Thomas Gasser, CSU	54	1,38 %
Hans Feil, CSU	52	1,33 %
Bernhard Resch, CSU	56	1,43 %
Elke Schneider, CSU	92	2,36 %
Florian Halter, CSU	52	1,33 %
Thomas Weber, CSU	169	4,33 %
Klaus Bauregger, CSU	53	1,36 %
Andrea Hartmann, CSU	50	1,28 %
Franz Rasp, CSU	125	3,20 %
Hannes Rasp, CSU	109	2,79 %
Dr. med. Wolfgang Krämer, CSU	52	1,33 %
Claudia Seidl, CSU	48	1,23 %
Herbert Gschoßmann, CSU	112	2,87 %
Roland Schnaitmann, CSU	51	1,31 %
Florian Schwaiger, CSU	83	2,13 %
Evelyn de Marco-Maier, CSU	51	1,31 %
Bernhard Salomon, CSU	48	1,23 %
Werner Schmölzl, CSU	60	1,54 %
Richard jun. Graßl, CSU	82	2,10 %
Anita Hofmann, CSU	47	1,20 %
Alexander Wimmer, CSU	102	2,61 %
Hermann Lochschmied, CSU	75	1,92 %
Bernhard Heitauer, CSU	108	2,77 %
Sabine Wolf, CSU	46	1,18 %
Andreas Staller, CSU	46	1,18 %

	Anzahl	Prozent
Christian Burr, CSU	46	1,18 %
Thomas Egger, CSU	49	1,26 %
Edith Lochner, CSU	74	1,90 %
Nathalie Seidl, CSU	46	1,18 %
Georg Hackl, CSU	85	2,18 %
Florian Podehl, CSU	46	1,18 %
Dr. Helga Mohrmann, CSU	46	1,18 %
Lukas Niederberger, CSU	45	1,15 %
Maximilian Fries, CSU	45	1,15 %
Eva-Maria Hager, CSU	46	1,18 %
Maria Lindner, CSU	52	1,33 %
Simone Ammersdörfer, CSU	46	1,18 %
Florian Hoffmann-Schiffer, CSU	73	1,87 %
Christine Schwaiger, CSU	47	1,20 %
Markus Wallner, CSU	44	1,13 %
Matthias Wich, CSU	46	1,18 %
Hannah Lotze, CSU	43	1,10 %
Christian Peter, CSU	43	1,10 %
Christian Sichert, CSU	45	1,15 %
Michael Lichtmanegger, CSU	108	2,77 %
Hans Eschlberger, CSU	41	1,05 %
Josef Flatscher, CSU	40	1,02 %
GRÜNE	2.965	27,58 %
Dr. med. Bartl Wimmer, GRÜNE	173	5,83 %
Dr. phil. Pia Heberer, GRÜNE	53	1,79 %
Elisabeth Hagenauer, GRÜNE	55	1,85 %
Simon Köppl, GRÜNE	94	3,17 %
Karin Kleinert, GRÜNE	48	1,62 %
Wolfgang Ehrenlechner, GRÜNE	48	1,62 %
Apollonia Wolfgruber, GRÜNE	59	1,99 %
Dr. rer. silv. Bernhard Zimmer, GRÜNE	56	1,89 %
Gisela Bechmann, GRÜNE	48	1,62 %
Franz Eder, GRÜNE	54	1,82 %
Iris Edenhofer, GRÜNE	85	2,87 %
Edwin Hertlein, GRÜNE	46	1,55 %
Marit Kennett, GRÜNE	47	1,59 %
Winfried Köpnick, GRÜNE	46	1,55 %
Marlies Moderegger, GRÜNE	125	4,22 %
Bernhard Koch, GRÜNE	52	1,75 %

	Anzahl	Prozent
Gertrud Thoma, GRÜNE	44	1,48 %
Georg Linner, GRÜNE	59	1,99 %
Edeltraud Rilling, GRÜNE	40	1,35 %
Albert Aschauer, GRÜNE	49	1,65 %
Christine Brüderl, GRÜNE	36	1,21 %
Dr. med. Reinhard Reichelt, GRÜNE	67	2,26 %
Andrea Grundner, GRÜNE	53	1,79 %
Dr. sc. agr. Friedhelm Schneider, GRÜNE	37	1,25 %
Hanna Spiegel, GRÜNE	39	1,32 %
Lukas Maushammer, GRÜNE	37	1,25 %
Sabine Kruis, GRÜNE	64	2,16 %
Michael Spitzauer, GRÜNE	38	1,28 %
Dr. rer. nat. Gisela Badura-Lotter, GRÜNE	39	1,32 %
Frank Jost, GRÜNE	41	1,38 %
Julia Schmied, GRÜNE	44	1,48 %
Michael Sturm, GRÜNE	72	2,43 %
Christine Unger, GRÜNE	36	1,21 %
Rainer Hüller, GRÜNE	43	1,45 %
Heike Haberl-Jani, GRÜNE	36	1,21 %
Nikolaus Rußegger, GRÜNE	45	1,52 %
Mona Schmidt-Wimmer, GRÜNE	45	1,52 %
Dr. med. Michael Horn, GRÜNE	68	2,29 %
Ulrike Schweiger, GRÜNE	37	1,25 %
Carsten Neuhoven, GRÜNE	37	1,25 %
Sabine Wimmer, GRÜNE	55	1,85 %
Kaspar Müller, GRÜNE	36	1,21 %
Sabine Henninger, GRÜNE	45	1,52 %
Magdalena Wimmer, GRÜNE	38	1,28 %
Rosemarie Will, GRÜNE	46	1,55 %
Gerhard Danzl, GRÜNE	35	1,18 %
Elisabeth Hogger, GRÜNE	37	1,25 %
Joachim Jost, GRÜNE	38	1,28 %
Gabriele Kurz, GRÜNE	45	1,52 %
Florian Wimmer, GRÜNE	45	1,52 %
Petra Gabler-Kurz, GRÜNE	38	1,28 %
Luca Guscelli, GRÜNE	39	1,32 %
Anneliese Kunkel, GRÜNE	32	1,08 %
Franz Sturm, GRÜNE	48	1,62 %



	Anzahl	Prozent
Dr. Christine Bitterling, GRÜNE	35	1,18 %
Sebastian Werner, GRÜNE	35	1,18 %
Monika Schmiedt-Köpnick, GRÜNE	30	1,01 %
Erich Althammer, GRÜNE	30	1,01 %
Maria Fleischer-Lackner, GRÜNE	33	1,11 %
Hans Eisenbichler, GRÜNE	30	1,01 %
FREIE WÄHLER / FW BGL	1.410	13,11 %
Michael Koller, FREIE WÄHLER / FW BGL	128	9,08 %
Brigitte Rudholzer, FREIE WÄH- LER / FW BGL	17	1,21 %
Dietrich Nowak, FREIE WÄHLER / FW BGL	17	1,21 %
Fritz Grübl, FREIE WÄHLER / FW BGL	17	1,21 %
Richard Lenz, FREIE WÄHLER / FW BGL	62	4,40 %
Sabrina Stutz, FREIE WÄHLER / FW BGL	15	1,06 %
Thomas Resch, FREIE WÄHLER / FW BGL	103	7,30 %
Wolfgang Simon, FREIE WÄH- LER / FW BGL	16	1,13 %
Daniel Längst, FREIE WÄHLER / FW BGL	15	1,06 %
Thomas Janzen, FREIE WÄH- LER / FW BGL	51	3,62 %
Ania Winter, FREIE WÄHLER / FW BGL	22	1,56 %
Walter Pfannerstill, FREIE WÄH- LER / FW BGL	16	1,13 %
Monika Veiglhuber, FREIE WÄH- LER / FW BGL	14	0,99 %
Matthias Aschauer, FREIE WÄH- LER / FW BGL	76	5,39 %
Martin Öttl, FREIE WÄHLER / FW BGL	13	0,92 %
Armin Wierer, FREIE WÄHLER / FW BGL	14	0,99 %
Helmut Langosch, FREIE WÄH- LER / FW BGL	52	3,69 %
Christian Hinterstoißer, FREIE WÄHLER / FW BGL	13	0,92 %
Bettina Oestreich-Grau, FREIE WÄHLER / FW BGL	14	0,99 %

	Anzahl	Prozent
Sissy Lang, FREIE WÄHLER / FW BGL	15	1,06 %
Anita Niederstraßer, FREIE WÄHLER / FW BGL	15	1,06 %
Hans-Jürgen Frankenbusch, FREIE WÄHLER / FW BGL	14	0,99 %
Volkhard Geiger, FREIE WÄHLER / FW BGL	34	2,41 %
Christian Kleinert, FREIE WÄHLER / FW BGL	12	0,85 %
Johann Walch, FREIE WÄHLER / FW BGL	36	2,55 %
Verena Wimmer, FREIE WÄHLER / FW BGL	12	0,85 %
Uwe Horstmann, FREIE WÄHLER / FW BGL	44	3,12 %
Veronika Ziesacher, FREIE WÄHLER / FW BGL	12	0,85 %
Martin Wimmer, FREIE WÄHLER / FW BGL	12	0,85 %
Beppo Maltan, FREIE WÄHLER / FW BGL	38	2,70 %
Peter Herndl, FREIE WÄHLER / FW BGL	13	0,92 %
Stefan Eberl, FREIE WÄHLER / FW BGL	12	0,85 %
Max Schnellinger, FREIE WÄHLER / FW BGL	12	0,85 %
Markus Binder, FREIE WÄHLER / FW BGL	12	0,85 %
Johann Niederstraßer, FREIE WÄHLER / FW BGL	12	0,85 %
Anton jun. Plenk, FREIE WÄHLER / FW BGL	39	2,77 %
Michael Steindorf, FREIE WÄHLER / FW BGL	12	0,85 %
Werner Huber, FREIE WÄHLER / FW BGL	12	0,85 %
Robert Eder, FREIE WÄHLER / FW BGL	12	0,85 %
Franz Gumpinger, FREIE WÄHLER / FW BGL	15	1,06 %
Paul Koller, FREIE WÄHLER / FW BGL	37	2,62 %
Julia Albrecht, FREIE WÄHLER / FW BGL	12	0,85 %
Sebastian Beer, FREIE WÄHLER / FW BGL	27	1,91 %

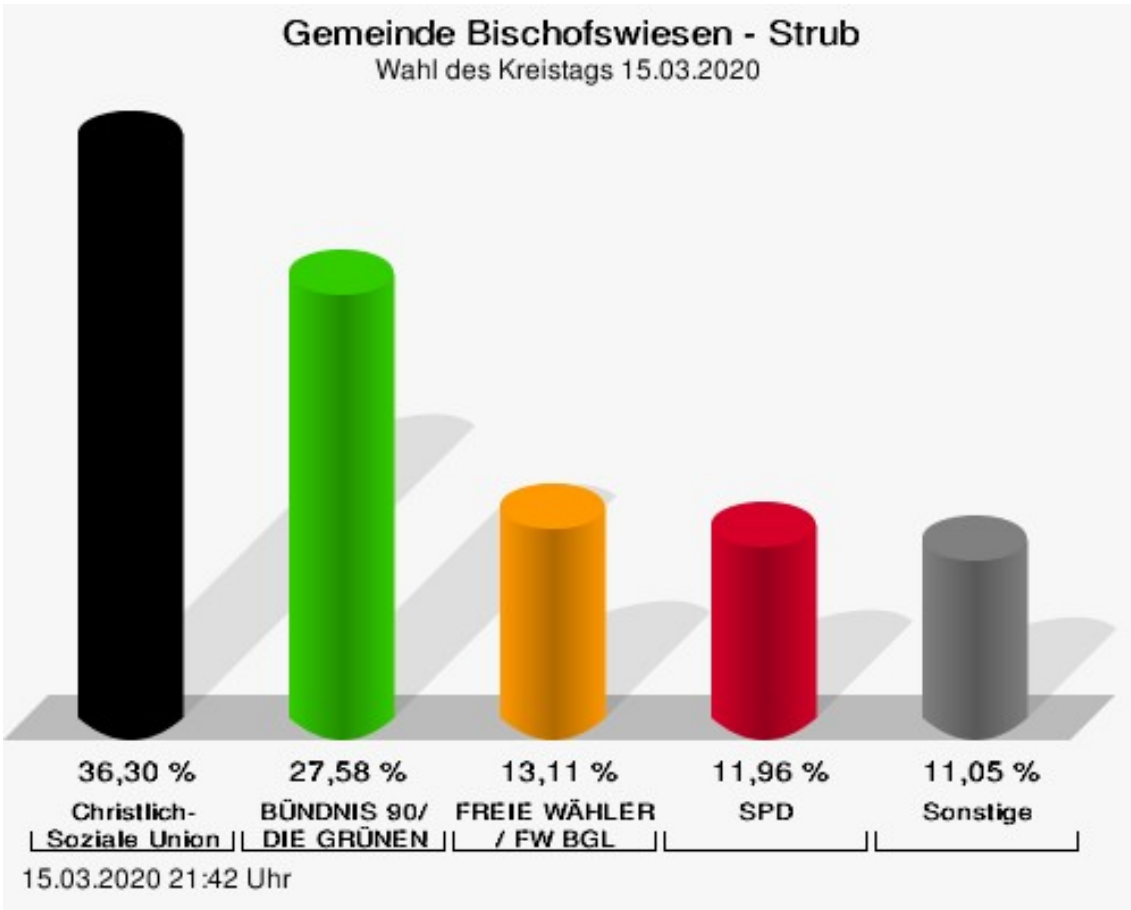
	Anzahl	Prozent
Florian Huber, FREIE WÄHLER / FW BGL	10	0,71 %
Karl-Heinz Schauer, FREIE WÄHLER / FW BGL	10	0,71 %
Vera Kaniber, FREIE WÄHLER / FW BGL	13	0,92 %
Dietmar Eder, FREIE WÄHLER / FW BGL	10	0,71 %
Christian Buchwinkler, FREIE WÄHLER / FW BGL	35	2,48 %
Christian Wagner, FREIE WÄHLER / FW BGL	10	0,71 %
Walter Hasenknopf, FREIE WÄHLER / FW BGL	10	0,71 %
Friedrich Hötzendorfer, FREIE WÄHLER / FW BGL	10	0,71 %
Fritz Gasser, FREIE WÄHLER / FW BGL	10	0,71 %
Xaver Wurm, FREIE WÄHLER / FW BGL	26	1,84 %
Thomas Ehrmann, FREIE WÄHLER / FW BGL	9	0,64 %
Gerhard Fuchs, FREIE WÄHLER / FW BGL	9	0,64 %
Martin Wendl, FREIE WÄHLER / FW BGL	38	2,70 %
Michael Walch, FREIE WÄHLER / FW BGL	20	1,42 %
Thomas Eder, FREIE WÄHLER / FW BGL	10	0,71 %
Anton sen. Plenk, FREIE WÄHLER / FW BGL	25	1,77 %
Martin Strobl, FREIE WÄHLER / FW BGL	9	0,64 %
AfD	786	7,31 %
Jens Schosnowski, AfD	47	5,98 %
Wolfgang Koch, AfD	44	5,60 %
Birgit Filzer, AfD	47	5,98 %
Felix Barton, AfD	50	6,36 %
Uwe von Faltin, AfD	44	5,60 %
Günter Högner, AfD	47	5,98 %
Michael Stocker, AfD	56	7,12 %
Karl Halbritter, AfD	48	6,11 %
Silke Hartmann, AfD	50	6,36 %
Anton Edfelder, AfD	47	5,98 %

	Anzahl	Prozent
Dr. med. Wolfgang Köbele, AfD	47	5,98 %
Hein Tiede, AfD	48	6,11 %
Hedwig Steinbacher, AfD	41	5,22 %
Maria Barton, AfD	41	5,22 %
Hans Schweickhardt, AfD	41	5,22 %
Dr. med. Klaus Kuchlbauer, AfD	47	5,98 %
Lothar Seipke, AfD	41	5,22 %
SPD	1.286	11,96 %
Roman Niederberger, SPD	33	2,57 %
Susanne Aigner, SPD	30	2,33 %
Hans Metzenleitner, SPD	78	6,07 %
Güldane Akdemir, SPD	25	1,94 %
Helmut Fürle, SPD	21	1,63 %
Elisabeth Rasp, SPD	41	3,19 %
Josef Angerer, SPD	57	4,43 %
Margret Sturm-Wiersig, SPD	20	1,56 %
Christoph Lerner, SPD	19	1,48 %
Silke Spitzauer, SPD	21	1,63 %
Hans Rauscher, SPD	17	1,32 %
Svenja Mitteregger, SPD	15	1,17 %
Markus Aicher, SPD	20	1,56 %
Martina Rau-Schindler, SPD	15	1,17 %
Dieter Schaefer, SPD	14	1,09 %
Ines Hintermayer, SPD	40	3,11 %
Georg Quentin, SPD	15	1,17 %
Claudia Topp, SPD	31	2,41 %
Dr. med. Werner Vietze, SPD	47	3,65 %
Patricia Reisbacher, SPD	17	1,32 %
Guido Boguslawski, SPD	16	1,24 %
Margitta Popp, SPD	14	1,09 %
Thomas Jander, SPD	23	1,79 %
Friederike Wurm, SPD	25	1,94 %
Andreas Pfnür, SPD	38	2,95 %
Eva Berger, SPD	29	2,26 %
Martin Hafenmair, SPD	18	1,40 %
Andrea Hagner, SPD	14	1,09 %
Günter Wolf, SPD	14	1,09 %
Ilse Rothstein, SPD	14	1,09 %
Markus Anfang, SPD	18	1,40 %
Rosina Rau, SPD	14	1,09 %

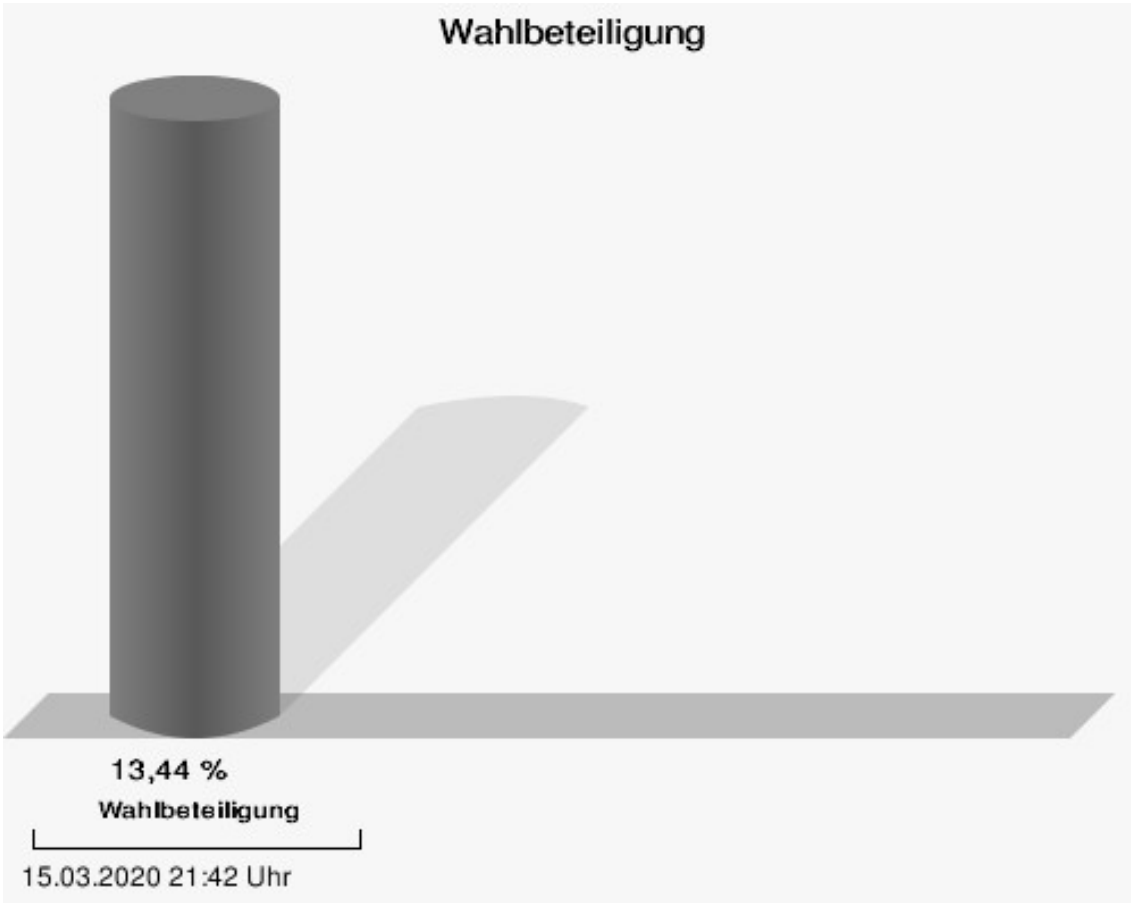
	Anzahl	Prozent
Silvio Gödickmeier, SPD	14	1,09 %
Gabriele Jacobi, SPD	14	1,09 %
Arnim Schläfke, SPD	17	1,32 %
Melanie Wilke, SPD	25	1,94 %
Andreas Roßhuber, SPD	14	1,09 %
Alexandra Busch, SPD	22	1,71 %
Dr. Wolf Guglhör, SPD	14	1,09 %
Erika Ribes-Häusl, SPD	14	1,09 %
Helmut Grünäugl, SPD	14	1,09 %
Tabea Fritsch, SPD	17	1,32 %
Andreas Heilmann, SPD	24	1,87 %
Gisela Zohren, SPD	14	1,09 %
Michael Leirer, SPD	17	1,32 %
Bettina Hölzl, SPD	18	1,40 %
Johann Schubert, SPD	14	1,09 %
Elisabeth Reischl, SPD	15	1,17 %
Bernhard Rau, SPD	17	1,32 %
Dr. med. Joachim Schubert, SPD	18	1,40 %
Markus Schlindwein, SPD	14	1,09 %
Christian Metzenleitner, SPD	28	2,18 %
Siegfried Fritsch, SPD	15	1,17 %
Josef Jerger, SPD	17	1,32 %
Tizian Rohleder, SPD	15	1,17 %
Dr. med. Klaus Koch, SPD	17	1,32 %
Ulrich Scheuerl, SPD	14	1,09 %
Bernhard Waldherr, SPD	15	1,17 %
Matthias Pinkert, SPD	15	1,17 %
Georg Aschauer, SPD	21	1,63 %
FDP	183	1,70 %
Armin Nowak, FDP	35	19,13 %
Arno Pichler, FDP	6	3,28 %
Susa Engeler, FDP	6	3,28 %
Franz Farthofer, FDP	15	8,20 %
Felix Pautzke, FDP	6	3,28 %
Franz Schoen, FDP	12	6,56 %
Tom Schubert-Georgii, FDP	9	4,92 %
Nick Holzheid, FDP	6	3,28 %
Wilhelm Gschoßmann, FDP	19	10,38 %
Kathrin Nowak, FDP	6	3,28 %
Christoph Langgartner, FDP	6	3,28 %

	Anzahl	Prozent
Mergim Fekaj, FDP	6	3,28 %
Christoph Wimmer, FDP	6	3,28 %
Michael Elmer, FDP	9	4,92 %
Georg Bichlberger, FDP	6	3,28 %
Marcus Deutinger, FDP	6	3,28 %
Ulrike Betzler, FDP	6	3,28 %
Artur Sautner, FDP	6	3,28 %
Jane Langgartner, FDP	6	3,28 %
Ilse Pautzke, FDP	6	3,28 %
ÖDP	193	1,80 %
Agnes Thanbichler, ÖDP	18	9,33 %
Wilhelm Winkler, ÖDP	6	3,11 %
Hermann Dietzinger, ÖDP	5	2,59 %
Hans Baumgartner, ÖDP	7	3,63 %
Barbara Rüttinger, ÖDP	8	4,15 %
Walter Soraruf, ÖDP	6	3,11 %
Brigitte Sturm, ÖDP	14	7,25 %
Hans Lackner, ÖDP	14	7,25 %
Barbara Paiva, ÖDP	5	2,59 %
Günter Hitzelsberger, ÖDP	4	2,07 %
Carola Barth, ÖDP	11	5,70 %
Lorenz Plenk, ÖDP	5	2,59 %
Dr. med. Joachim Lang, ÖDP	6	3,11 %
Susanne Kienast, ÖDP	6	3,11 %
Franz Jakob, ÖDP	7	3,63 %
Birgid d'Heureuse, ÖDP	4	2,07 %
Matthias Maier, ÖDP	5	2,59 %
Michael Kulzer, ÖDP	5	2,59 %
Heidi Gertig, ÖDP	6	3,11 %
Martin Spitz, ÖDP	6	3,11 %
Elisabeth Janta, ÖDP	4	2,07 %
Max Mosinger, ÖDP	4	2,07 %
Christine Unterreiner, ÖDP	4	2,07 %
Martin Kienast, ÖDP	5	2,59 %
Peter Sturm, ÖDP	2	1,04 %
Judith Spitz, ÖDP	3	1,55 %
Albert Barth, ÖDP	2	1,04 %
Barbara Perkins, ÖDP	3	1,55 %
Sabine Weingarten, ÖDP	2	1,04 %
Michael Janta, ÖDP	1	0,52 %

	Anzahl	Prozent
Heidrun Jersch, ÖDP	1	0,52 %
Annemarie Lackner, ÖDP	3	1,55 %
Nina Hartl, ÖDP	2	1,04 %
Barbara Rainer, ÖDP	2	1,04 %
Gerda Schrägle, ÖDP	1	0,52 %
Annemarie Graßl, ÖDP	6	3,11 %
BLR	26	0,24 %
Monika Tauber-Spring, BLR	10	38,46 %
Marcus Stibi, BLR	0	0,00 %
Christian Foitzik, BLR	1	3,85 %
Astrid Kreuzer, BLR	0	0,00 %
Dr. phil. Sonja Stibi, BLR	4	15,38 %
Georg Platschka, BLR	4	15,38 %
Manfred Hofmeister, BLR	0	0,00 %
Eva Kastner, BLR	7	26,92 %
Sabine Schmid, BLR	0	0,00 %
Willy Weber, BLR	0	0,00 %
Hans Gruber, BLR	0	0,00 %
Norbert Scheuerer, BLR	0	0,00 %
Rupert Reischl, BLR	0	0,00 %
Barbara Goß, BLR	0	0,00 %
Josef Ecker, BLR	0	0,00 %
Barbara Titze, BLR	0	0,00 %
Albert Bichler, BLR	0	0,00 %
Joachim Kustermann, BLR	0	0,00 %
Anja Schmitz, BLR	0	0,00 %
Winfried Franzen, BLR	0	0,00 %
Klaus Herrmann, BLR	0	0,00 %
Markus Spring, BLR	0	0,00 %



FREIE WÄHLER / FW BGL = FREIE WÄHLER / Freie Wähler Berchtesgadener Land  
 SPD = Sozialdemokratische Partei Deutschlands





## Winkl

	Anzahl	Prozent
CSU	3.459	43,56 %
Bernhard Kern, CSU	70	2,02 %
Michaela Kaniber, CSU	88	2,54 %
Georg Wetzelsperger, CSU	68	1,97 %
Dr. Christoph Lung, CSU	60	1,73 %
Ute Spiesberger, CSU	80	2,31 %
Maximilian Lederer, CSU	50	1,45 %
Thomas Wagner, CSU	53	1,53 %
Wolfgang Lochner, CSU	70	2,02 %
Corinne Kinz, CSU	50	1,45 %
Sven Kluba, CSU	49	1,42 %
Markus Winkler, CSU	53	1,53 %
Andreas Nutz, CSU	48	1,39 %
Rosemarie Bernauer, CSU	51	1,47 %
Thomas Gasser, CSU	49	1,42 %
Hans Feil, CSU	51	1,47 %
Bernhard Resch, CSU	57	1,65 %
Elke Schneider, CSU	77	2,23 %
Florian Halter, CSU	46	1,33 %
Thomas Weber, CSU	120	3,47 %
Klaus Bauregger, CSU	55	1,59 %
Andrea Hartmann, CSU	45	1,30 %
Franz Rasp, CSU	88	2,54 %
Hannes Rasp, CSU	98	2,83 %
Dr. med. Wolfgang Krämer, CSU	47	1,36 %
Claudia Seidl, CSU	45	1,30 %
Herbert Gschoßmann, CSU	76	2,20 %
Roland Schnaitmann, CSU	45	1,30 %
Florian Schwaiger, CSU	78	2,25 %
Evelyn de Marco-Maier, CSU	47	1,36 %
Bernhard Salomon, CSU	44	1,27 %
Werner Schmölzl, CSU	63	1,82 %
Richard jun. Graßl, CSU	68	1,97 %
Anita Hofmann, CSU	50	1,45 %
Alexander Wimmer, CSU	69	1,99 %
Hermann Lochschmied, CSU	59	1,71 %
Bernhard Heitauer, CSU	124	3,58 %
Sabine Wolf, CSU	45	1,30 %
Andreas Staller, CSU	51	1,47 %

	Anzahl	Prozent
Christian Burr, CSU	44	1,27 %
Thomas Egger, CSU	44	1,27 %
Edith Lochner, CSU	64	1,85 %
Nathalie Seidl, CSU	44	1,27 %
Georg Hackl, CSU	82	2,37 %
Florian Podehl, CSU	44	1,27 %
Dr. Helga Mohrmann, CSU	44	1,27 %
Lukas Niederberger, CSU	52	1,50 %
Maximilian Fries, CSU	43	1,24 %
Eva-Maria Hager, CSU	43	1,24 %
Maria Lindner, CSU	42	1,21 %
Simone Ammersdörfer, CSU	46	1,33 %
Florian Hoffmann-Schiffer, CSU	74	2,14 %
Christine Schwaiger, CSU	40	1,16 %
Markus Wallner, CSU	40	1,16 %
Matthias Wich, CSU	43	1,24 %
Hannah Lotze, CSU	40	1,16 %
Christian Peter, CSU	41	1,19 %
Christian Sichert, CSU	43	1,24 %
Michael Lichtmanegger, CSU	68	1,97 %
Hans Eschlberger, CSU	41	1,19 %
Josef Flatscher, CSU	50	1,45 %
GRÜNE	1.197	15,07 %
Dr. med. Bartl Wimmer, GRÜNE	83	6,93 %
Dr. phil. Pia Heberer, GRÜNE	23	1,92 %
Elisabeth Hagenauer, GRÜNE	27	2,26 %
Simon Köppl, GRÜNE	37	3,09 %
Karin Kleinert, GRÜNE	24	2,01 %
Wolfgang Ehrenlechner, GRÜNE	22	1,84 %
Apollonia Wolfgruber, GRÜNE	28	2,34 %
Dr. rer. silv. Bernhard Zimmer, GRÜNE	26	2,17 %
Gisela Bechmann, GRÜNE	19	1,59 %
Franz Eder, GRÜNE	21	1,75 %
Iris Edenhofer, GRÜNE	24	2,01 %
Edwin Hertlein, GRÜNE	17	1,42 %
Marit Kennett, GRÜNE	19	1,59 %
Winfried Köpnick, GRÜNE	15	1,25 %
Marlies Moderegger, GRÜNE	44	3,68 %
Bernhard Koch, GRÜNE	18	1,50 %

	Anzahl	Prozent
Gertrud Thoma, GRÜNE	22	1,84 %
Georg Linner, GRÜNE	15	1,25 %
Edeltraud Rilling, GRÜNE	17	1,42 %
Albert Aschauer, GRÜNE	21	1,75 %
Christine Brüderl, GRÜNE	16	1,34 %
Dr. med. Reinhard Reichelt, GRÜNE	27	2,26 %
Andrea Grundner, GRÜNE	30	2,51 %
Dr. sc. agr. Friedhelm Schneider, GRÜNE	15	1,25 %
Hanna Spiegel, GRÜNE	15	1,25 %
Lukas Maushammer, GRÜNE	15	1,25 %
Sabine Kruis, GRÜNE	20	1,67 %
Michael Spitzauer, GRÜNE	14	1,17 %
Dr. rer. nat. Gisela Badura-Lotter, GRÜNE	24	2,01 %
Frank Jost, GRÜNE	13	1,09 %
Julia Schmied, GRÜNE	23	1,92 %
Michael Sturm, GRÜNE	40	3,34 %
Christine Unger, GRÜNE	13	1,09 %
Rainer Hüller, GRÜNE	13	1,09 %
Heike Haberl-Jani, GRÜNE	12	1,00 %
Nikolaus Rußegger, GRÜNE	19	1,59 %
Mona Schmidt-Wimmer, GRÜNE	18	1,50 %
Dr. med. Michael Horn, GRÜNE	37	3,09 %
Ulrike Schweiger, GRÜNE	12	1,00 %
Carsten Neuhoven, GRÜNE	13	1,09 %
Sabine Wimmer, GRÜNE	15	1,25 %
Kaspar Müller, GRÜNE	12	1,00 %
Sabine Henninger, GRÜNE	16	1,34 %
Magdalena Wimmer, GRÜNE	13	1,09 %
Rosemarie Will, GRÜNE	22	1,84 %
Gerhard Danzl, GRÜNE	12	1,00 %
Elisabeth Hogger, GRÜNE	18	1,50 %
Joachim Jost, GRÜNE	12	1,00 %
Gabriele Kurz, GRÜNE	16	1,34 %
Florian Wimmer, GRÜNE	21	1,75 %
Petra Gabler-Kurz, GRÜNE	14	1,17 %
Luca Guscelli, GRÜNE	15	1,25 %
Anneliese Kunkel, GRÜNE	11	0,92 %
Franz Sturm, GRÜNE	21	1,75 %

	Anzahl	Prozent
Dr. Christine Bitterling, GRÜNE	11	0,92 %
Sebastian Werner, GRÜNE	11	0,92 %
Monika Schmiedt-Köpnick, GRÜNE	15	1,25 %
Erich Althammer, GRÜNE	10	0,84 %
Maria Fleischer-Lackner, GRÜNE	11	0,92 %
Hans Eisenbichler, GRÜNE	10	0,84 %
FREIE WÄHLER / FW BGL	1.624	20,45 %
Michael Koller, FREIE WÄHLER / FW BGL	75	4,62 %
Brigitte Rudholzer, FREIE WÄH- LER / FW BGL	26	1,60 %
Dietrich Nowak, FREIE WÄHLER / FW BGL	27	1,66 %
Fritz Grübl, FREIE WÄHLER / FW BGL	23	1,42 %
Richard Lenz, FREIE WÄHLER / FW BGL	48	2,96 %
Sabrina Stutz, FREIE WÄHLER / FW BGL	22	1,35 %
Thomas Resch, FREIE WÄHLER / FW BGL	74	4,56 %
Wolfgang Simon, FREIE WÄH- LER / FW BGL	28	1,72 %
Daniel Längst, FREIE WÄHLER / FW BGL	22	1,35 %
Thomas Janzen, FREIE WÄH- LER / FW BGL	31	1,91 %
Ania Winter, FREIE WÄHLER / FW BGL	22	1,35 %
Walter Pfannerstill, FREIE WÄH- LER / FW BGL	28	1,72 %
Monika Veiglhuber, FREIE WÄH- LER / FW BGL	22	1,35 %
Matthias Aschauer, FREIE WÄH- LER / FW BGL	58	3,57 %
Martin Öttl, FREIE WÄHLER / FW BGL	22	1,35 %
Armin Wierer, FREIE WÄHLER / FW BGL	22	1,35 %
Helmut Langosch, FREIE WÄH- LER / FW BGL	26	1,60 %
Christian Hinterstoißer, FREIE WÄHLER / FW BGL	22	1,35 %
Bettina Oestreich-Grau, FREIE WÄHLER / FW BGL	22	1,35 %

	Anzahl	Prozent
Sissy Lang, FREIE WÄHLER / FW BGL	25	1,54 %
Anita Niederstraßer, FREIE WÄHLER / FW BGL	23	1,42 %
Hans-Jürgen Frankenbusch, FREIE WÄHLER / FW BGL	22	1,35 %
Volkhard Geiger, FREIE WÄHLER / FW BGL	35	2,16 %
Christian Kleinert, FREIE WÄHLER / FW BGL	21	1,29 %
Johann Walch, FREIE WÄHLER / FW BGL	28	1,72 %
Verena Wimmer, FREIE WÄHLER / FW BGL	21	1,29 %
Uwe Horstmann, FREIE WÄHLER / FW BGL	41	2,52 %
Veronika Ziesacher, FREIE WÄHLER / FW BGL	21	1,29 %
Martin Wimmer, FREIE WÄHLER / FW BGL	21	1,29 %
Beppo Maltan, FREIE WÄHLER / FW BGL	45	2,77 %
Peter Herndl, FREIE WÄHLER / FW BGL	24	1,48 %
Stefan Eberl, FREIE WÄHLER / FW BGL	21	1,29 %
Max Schnellinger, FREIE WÄHLER / FW BGL	21	1,29 %
Markus Binder, FREIE WÄHLER / FW BGL	21	1,29 %
Johann Niederstraßer, FREIE WÄHLER / FW BGL	21	1,29 %
Anton jun. Plenk, FREIE WÄHLER / FW BGL	31	1,91 %
Michael Steindorf, FREIE WÄHLER / FW BGL	21	1,29 %
Werner Huber, FREIE WÄHLER / FW BGL	24	1,48 %
Robert Eder, FREIE WÄHLER / FW BGL	21	1,29 %
Franz Gumpinger, FREIE WÄHLER / FW BGL	21	1,29 %
Paul Koller, FREIE WÄHLER / FW BGL	45	2,77 %
Julia Albrecht, FREIE WÄHLER / FW BGL	21	1,29 %
Sebastian Beer, FREIE WÄHLER / FW BGL	28	1,72 %

	Anzahl	Prozent
Florian Huber, FREIE WÄHLER / FW BGL	21	1,29 %
Karl-Heinz Schauer, FREIE WÄHLER / FW BGL	21	1,29 %
Vera Kaniber, FREIE WÄHLER / FW BGL	21	1,29 %
Dietmar Eder, FREIE WÄHLER / FW BGL	21	1,29 %
Christian Buchwinkler, FREIE WÄHLER / FW BGL	34	2,09 %
Christian Wagner, FREIE WÄHLER / FW BGL	21	1,29 %
Walter Hasenknopf, FREIE WÄHLER / FW BGL	21	1,29 %
Friedrich Hötzendorfer, FREIE WÄHLER / FW BGL	21	1,29 %
Fritz Gasser, FREIE WÄHLER / FW BGL	21	1,29 %
Xaver Wurm, FREIE WÄHLER / FW BGL	26	1,60 %
Thomas Ehrmann, FREIE WÄHLER / FW BGL	20	1,23 %
Gerhard Fuchs, FREIE WÄHLER / FW BGL	20	1,23 %
Martin Wendl, FREIE WÄHLER / FW BGL	30	1,85 %
Michael Walch, FREIE WÄHLER / FW BGL	23	1,42 %
Thomas Eder, FREIE WÄHLER / FW BGL	19	1,17 %
Anton sen. Plenk, FREIE WÄHLER / FW BGL	23	1,42 %
Martin Strobl, FREIE WÄHLER / FW BGL	18	1,11 %
AfD	634	7,98 %
Jens Schosnowski, AfD	48	7,57 %
Wolfgang Koch, AfD	42	6,62 %
Birgit Filzer, AfD	39	6,15 %
Felix Barton, AfD	39	6,15 %
Uwe von Faltin, AfD	42	6,62 %
Günter Högner, AfD	39	6,15 %
Michael Stocker, AfD	40	6,31 %
Karl Halbritter, AfD	37	5,84 %
Silke Hartmann, AfD	36	5,68 %
Anton Edfelder, AfD	36	5,68 %

	Anzahl	Prozent
Dr. med. Wolfgang Köbele, AfD	38	5,99 %
Hein Tiede, AfD	33	5,21 %
Hedwig Steinbacher, AfD	33	5,21 %
Maria Barton, AfD	33	5,21 %
Hans Schweickhardt, AfD	33	5,21 %
Dr. med. Klaus Kuchlbauer, AfD	33	5,21 %
Lothar Seipke, AfD	33	5,21 %
SPD	753	9,48 %
Roman Niederberger, SPD	20	2,66 %
Susanne Aigner, SPD	14	1,86 %
Hans Metzenleitner, SPD	51	6,77 %
Güldane Akdemir, SPD	14	1,86 %
Helmut Fürle, SPD	14	1,86 %
Elisabeth Rasp, SPD	28	3,72 %
Josef Angerer, SPD	45	5,98 %
Margret Sturm-Wiersig, SPD	11	1,46 %
Christoph Lerner, SPD	20	2,66 %
Silke Spitzauer, SPD	10	1,33 %
Hans Rauscher, SPD	10	1,33 %
Svenja Mitteregger, SPD	8	1,06 %
Markus Aicher, SPD	13	1,73 %
Martina Rau-Schindler, SPD	7	0,93 %
Dieter Schaefer, SPD	10	1,33 %
Ines Hintermayer, SPD	35	4,65 %
Georg Quentin, SPD	7	0,93 %
Claudia Topp, SPD	17	2,26 %
Dr. med. Werner Vietze, SPD	34	4,52 %
Patricia Reisbacher, SPD	7	0,93 %
Guido Boguslawski, SPD	7	0,93 %
Margitta Popp, SPD	10	1,33 %
Thomas Jander, SPD	16	2,12 %
Friederike Wurm, SPD	20	2,66 %
Andreas Pfnür, SPD	18	2,39 %
Eva Berger, SPD	22	2,92 %
Martin Hafenmair, SPD	10	1,33 %
Andrea Hagner, SPD	7	0,93 %
Günter Wolf, SPD	7	0,93 %
Ilse Rothstein, SPD	7	0,93 %
Markus Anfang, SPD	10	1,33 %
Rosina Rau, SPD	7	0,93 %

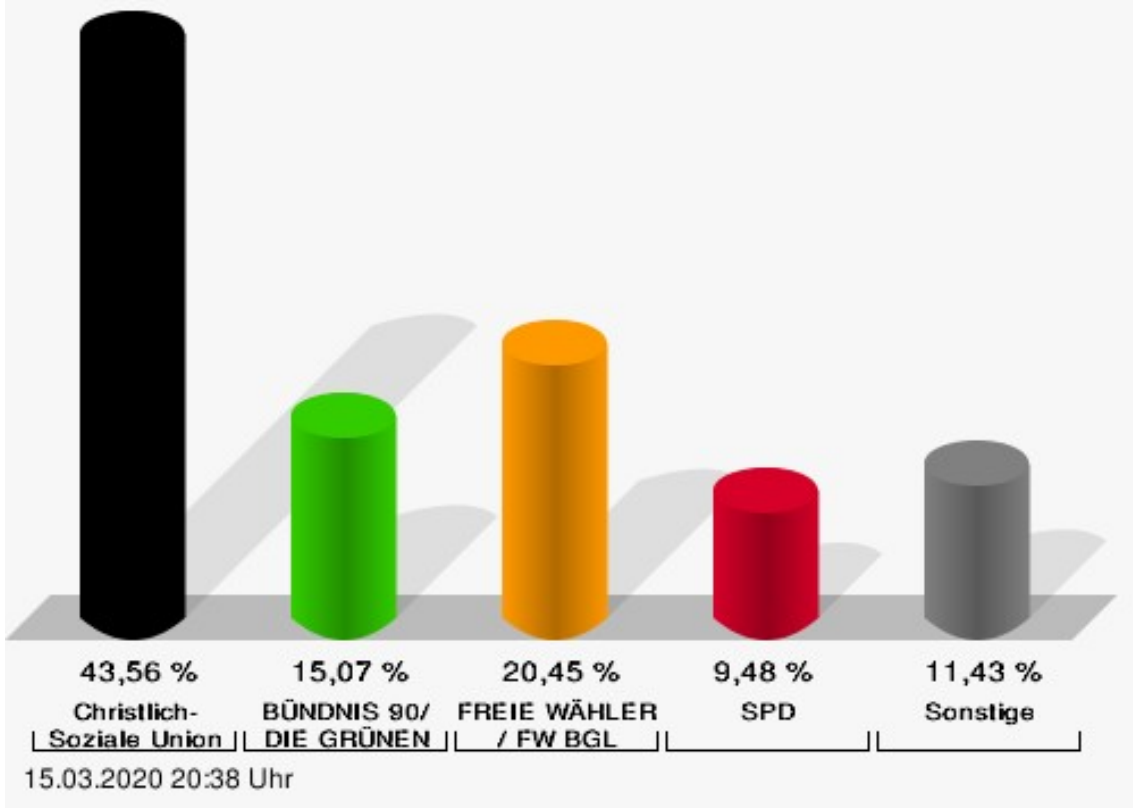
	Anzahl	Prozent
Silvio Gödickmeier, SPD	7	0,93 %
Gabriele Jacobi, SPD	7	0,93 %
Arnim Schläfke, SPD	7	0,93 %
Melanie Wilke, SPD	11	1,46 %
Andreas Roßhuber, SPD	7	0,93 %
Alexandra Busch, SPD	11	1,46 %
Dr. Wolf Guglhör, SPD	7	0,93 %
Erika Ribes-Häusl, SPD	7	0,93 %
Helmut Grünäugl, SPD	7	0,93 %
Tabea Fritsch, SPD	7	0,93 %
Andreas Heilmann, SPD	11	1,46 %
Gisela Zohren, SPD	8	1,06 %
Michael Leirer, SPD	8	1,06 %
Bettina Hölzl, SPD	8	1,06 %
Johann Schubert, SPD	7	0,93 %
Elisabeth Reischl, SPD	7	0,93 %
Bernhard Rau, SPD	6	0,80 %
Dr. med. Joachim Schubert, SPD	13	1,73 %
Markus Schlindwein, SPD	6	0,80 %
Christian Metzenleitner, SPD	19	2,52 %
Siegfried Fritsch, SPD	6	0,80 %
Josef Jerger, SPD	7	0,93 %
Tizian Rohleder, SPD	6	0,80 %
Dr. med. Klaus Koch, SPD	6	0,80 %
Ulrich Scheuerl, SPD	9	1,20 %
Bernhard Waldherr, SPD	9	1,20 %
Matthias Pinkert, SPD	7	0,93 %
Georg Aschauer, SPD	16	2,12 %
FDP	158	1,99 %
Armin Nowak, FDP	22	13,92 %
Arno Pichler, FDP	7	4,43 %
Susa Engeler, FDP	9	5,70 %
Franz Farthofer, FDP	7	4,43 %
Felix Pautzke, FDP	7	4,43 %
Franz Schoen, FDP	10	6,33 %
Tom Schubert-Georgii, FDP	6	3,80 %
Nick Holzheid, FDP	6	3,80 %
Wilhelm Gschoßmann, FDP	7	4,43 %
Kathrin Nowak, FDP	7	4,43 %
Christoph Langgartner, FDP	6	3,80 %



	Anzahl	Prozent
Mergim Fekaj, FDP	6	3,80 %
Christoph Wimmer, FDP	7	4,43 %
Michael Elmer, FDP	9	5,70 %
Georg Bichlberger, FDP	6	3,80 %
Marcus Deutinger, FDP	9	5,70 %
Ulrike Betzler, FDP	6	3,80 %
Artur Sautner, FDP	9	5,70 %
Jane Langgartner, FDP	6	3,80 %
Ilse Pautzke, FDP	6	3,80 %
ÖDP	80	1,01 %
Agnes Thanbichler, ÖDP	2	2,50 %
Wilhelm Winkler, ÖDP	2	2,50 %
Hermann Dietzinger, ÖDP	2	2,50 %
Hans Baumgartner, ÖDP	3	3,75 %
Barbara Rüttinger, ÖDP	5	6,25 %
Walter Soraruf, ÖDP	2	2,50 %
Brigitte Sturm, ÖDP	3	3,75 %
Hans Lackner, ÖDP	3	3,75 %
Barbara Paiva, ÖDP	2	2,50 %
Günter Hitzelsberger, ÖDP	2	2,50 %
Carola Barth, ÖDP	2	2,50 %
Lorenz Plenk, ÖDP	3	3,75 %
Dr. med. Joachim Lang, ÖDP	4	5,00 %
Susanne Kienast, ÖDP	3	3,75 %
Franz Jakob, ÖDP	5	6,25 %
Birgid d'Heureuse, ÖDP	2	2,50 %
Matthias Maier, ÖDP	2	2,50 %
Michael Kulzer, ÖDP	2	2,50 %
Heidi Gertig, ÖDP	2	2,50 %
Martin Spitz, ÖDP	5	6,25 %
Elisabeth Janta, ÖDP	2	2,50 %
Max Mosinger, ÖDP	2	2,50 %
Christine Unterreiner, ÖDP	2	2,50 %
Martin Kienast, ÖDP	2	2,50 %
Peter Sturm, ÖDP	2	2,50 %
Judith Spitz, ÖDP	1	1,25 %
Albert Barth, ÖDP	1	1,25 %
Barbara Perkins, ÖDP	1	1,25 %
Sabine Weingarten, ÖDP	1	1,25 %
Michael Janta, ÖDP	1	1,25 %

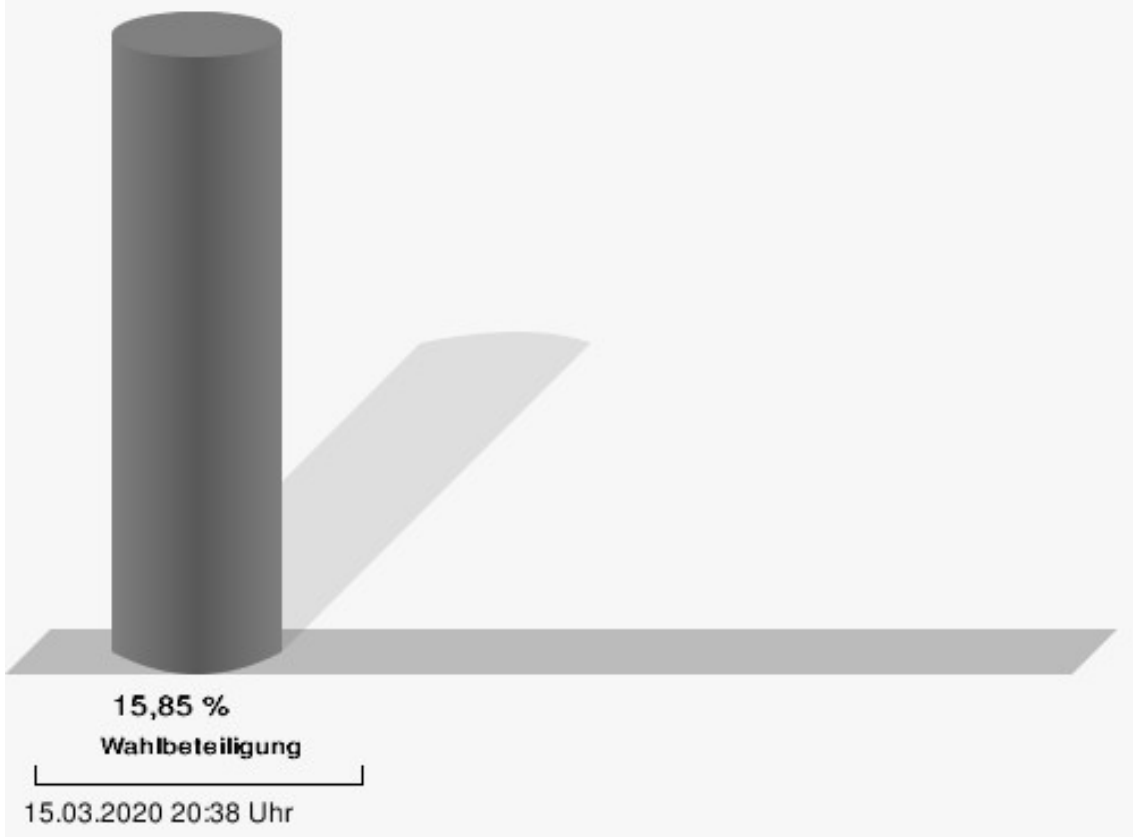
	Anzahl	Prozent
Heidrun Jersch, ÖDP	1	1,25 %
Annemarie Lackner, ÖDP	2	2,50 %
Nina Hartl, ÖDP	1	1,25 %
Barbara Rainer, ÖDP	1	1,25 %
Gerda Schrägle, ÖDP	1	1,25 %
Annemarie Graßl, ÖDP	3	3,75 %
BLR	36	0,45 %
Monika Tauber-Spring, BLR	3	8,33 %
Marcus Stibi, BLR	0	0,00 %
Christian Foitzik, BLR	6	16,67 %
Astrid Kreuzer, BLR	0	0,00 %
Dr. phil. Sonja Stibi, BLR	0	0,00 %
Georg Platschka, BLR	0	0,00 %
Manfred Hofmeister, BLR	0	0,00 %
Eva Kastner, BLR	7	19,44 %
Sabine Schmid, BLR	0	0,00 %
Willy Weber, BLR	9	25,00 %
Hans Gruber, BLR	1	2,78 %
Norbert Scheuerer, BLR	1	2,78 %
Rupert Reischl, BLR	0	0,00 %
Barbara Goß, BLR	0	0,00 %
Josef Ecker, BLR	0	0,00 %
Barbara Titze, BLR	6	16,67 %
Albert Bichler, BLR	0	0,00 %
Joachim Kustermann, BLR	0	0,00 %
Anja Schmitz, BLR	0	0,00 %
Winfried Franzen, BLR	0	0,00 %
Klaus Herrmann, BLR	0	0,00 %
Markus Spring, BLR	3	8,33 %

**Gemeinde Bischofswiesen - Winkl**  
Wahl des Kreistags 15.03.2020



FREIE WÄHLER / FW BGL = FREIE WÄHLER / Freie Wähler Berchtesgadener Land  
SPD = Sozialdemokratische Partei Deutschlands

**Wahlbeteiligung**



## Briefwahl 1

	Anzahl	Prozent
CSU	8.014	38,32 %
Bernhard Kern, CSU	211	2,63 %
Michaela Kaniber, CSU	370	4,62 %
Georg Wetzelsperger, CSU	110	1,37 %
Dr. Christoph Lung, CSU	84	1,05 %
Ute Spiesberger, CSU	288	3,59 %
Maximilian Lederer, CSU	69	0,86 %
Thomas Wagner, CSU	79	0,99 %
Wolfgang Lochner, CSU	244	3,04 %
Corinne Kinz, CSU	66	0,82 %
Sven Kluba, CSU	64	0,80 %
Markus Winkler, CSU	77	0,96 %
Andreas Nutz, CSU	62	0,77 %
Rosemarie Bernauer, CSU	80	1,00 %
Thomas Gasser, CSU	93	1,16 %
Hans Feil, CSU	75	0,94 %
Bernhard Resch, CSU	75	0,94 %
Elke Schneider, CSU	218	2,72 %
Florian Halter, CSU	97	1,21 %
Thomas Weber, CSU	600	7,49 %
Klaus Bauregger, CSU	78	0,97 %
Andrea Hartmann, CSU	57	0,71 %
Franz Rasp, CSU	448	5,59 %
Hannes Rasp, CSU	423	5,28 %
Dr. med. Wolfgang Krämer, CSU	51	0,64 %
Claudia Seidl, CSU	55	0,69 %
Herbert Gschoßmann, CSU	405	5,05 %
Roland Schnaitmann, CSU	72	0,90 %
Florian Schwaiger, CSU	222	2,77 %
Evelyn de Marco-Maier, CSU	49	0,61 %
Bernhard Salomon, CSU	53	0,66 %
Werner Schmölzl, CSU	136	1,70 %
Richard jun. Graßl, CSU	255	3,18 %
Anita Hofmann, CSU	52	0,65 %
Alexander Wimmer, CSU	217	2,71 %
Hermann Lochschmied, CSU	188	2,35 %
Bernhard Heitauer, CSU	366	4,57 %
Sabine Wolf, CSU	51	0,64 %
Andreas Staller, CSU	75	0,94 %

	Anzahl	Prozent
Christian Burr, CSU	48	0,60 %
Thomas Egger, CSU	65	0,81 %
Edith Lochner, CSU	171	2,13 %
Nathalie Seidl, CSU	48	0,60 %
Georg Hackl, CSU	210	2,62 %
Florian Podehl, CSU	55	0,69 %
Dr. Helga Mohrmann, CSU	78	0,97 %
Lukas Niederberger, CSU	54	0,67 %
Maximilian Fries, CSU	53	0,66 %
Eva-Maria Hager, CSU	50	0,62 %
Maria Lindner, CSU	68	0,85 %
Simone Ammersdörfer, CSU	68	0,85 %
Florian Hoffmann-Schiffer, CSU	151	1,88 %
Christine Schwaiger, CSU	46	0,57 %
Markus Wallner, CSU	43	0,54 %
Matthias Wich, CSU	51	0,64 %
Hannah Lotze, CSU	41	0,51 %
Christian Peter, CSU	39	0,49 %
Christian Sichert, CSU	59	0,74 %
Michael Lichtmanegger, CSU	262	3,27 %
Hans Eschlberger, CSU	58	0,72 %
Josef Flatscher, CSU	81	1,01 %
GRÜNE	5.205	24,89 %
Dr. med. Bartl Wimmer, GRÜNE	488	9,38 %
Dr. phil. Pia Heberer, GRÜNE	64	1,23 %
Elisabeth Hagenauer, GRÜNE	79	1,52 %
Simon Köppl, GRÜNE	263	5,05 %
Karin Kleinert, GRÜNE	59	1,13 %
Wolfgang Ehrenlechner, GRÜNE	50	0,96 %
Apollonia Wolfgruber, GRÜNE	70	1,34 %
Dr. rer. silv. Bernhard Zimmer, GRÜNE	82	1,58 %
Gisela Bechmann, GRÜNE	47	0,90 %
Franz Eder, GRÜNE	55	1,06 %
Iris Edenhofer, GRÜNE	172	3,30 %
Edwin Hertlein, GRÜNE	48	0,92 %
Marit Kennett, GRÜNE	49	0,94 %
Winfried Köpnick, GRÜNE	58	1,11 %
Marlies Moderegger, GRÜNE	343	6,59 %
Bernhard Koch, GRÜNE	61	1,17 %

	Anzahl	Prozent
Gertrud Thoma, GRÜNE	46	0,88 %
Georg Linner, GRÜNE	70	1,34 %
Edeltraud Rilling, GRÜNE	43	0,83 %
Albert Aschauer, GRÜNE	61	1,17 %
Christine Brüderl, GRÜNE	49	0,94 %
Dr. med. Reinhard Reichelt, GRÜNE	229	4,40 %
Andrea Grundner, GRÜNE	115	2,21 %
Dr. sc. agr. Friedhelm Schneider, GRÜNE	39	0,75 %
Hanna Spiegel, GRÜNE	41	0,79 %
Lukas Maushammer, GRÜNE	38	0,73 %
Sabine Kruis, GRÜNE	132	2,54 %
Michael Spitzauer, GRÜNE	41	0,79 %
Dr. rer. nat. Gisela Badura-Lotter, GRÜNE	99	1,90 %
Frank Jost, GRÜNE	39	0,75 %
Julia Schmied, GRÜNE	51	0,98 %
Michael Sturm, GRÜNE	220	4,23 %
Christine Unger, GRÜNE	38	0,73 %
Rainer Hüller, GRÜNE	38	0,73 %
Heike Haberl-Jani, GRÜNE	47	0,90 %
Nikolaus Rußegger, GRÜNE	161	3,09 %
Mona Schmidt-Wimmer, GRÜNE	101	1,94 %
Dr. med. Michael Horn, GRÜNE	169	3,25 %
Ulrike Schweiger, GRÜNE	39	0,75 %
Carsten Neuhoven, GRÜNE	37	0,71 %
Sabine Wimmer, GRÜNE	111	2,13 %
Kaspar Müller, GRÜNE	40	0,77 %
Sabine Henninger, GRÜNE	84	1,61 %
Magdalena Wimmer, GRÜNE	48	0,92 %
Rosemarie Will, GRÜNE	100	1,92 %
Gerhard Danzl, GRÜNE	36	0,69 %
Elisabeth Hogger, GRÜNE	56	1,08 %
Joachim Jost, GRÜNE	40	0,77 %
Gabriele Kurz, GRÜNE	114	2,19 %
Florian Wimmer, GRÜNE	84	1,61 %
Petra Gabler-Kurz, GRÜNE	40	0,77 %
Luca Guscelli, GRÜNE	73	1,40 %
Anneliese Kunkel, GRÜNE	45	0,86 %
Franz Sturm, GRÜNE	122	2,34 %

	Anzahl	Prozent
Dr. Christine Bitterling, GRÜNE	86	1,65 %
Sebastian Werner, GRÜNE	65	1,25 %
Monika Schmiedt-Köpnick, GRÜNE	36	0,69 %
Erich Althammer, GRÜNE	29	0,56 %
Maria Fleischer-Lackner, GRÜNE	33	0,63 %
Hans Eisenbichler, GRÜNE	32	0,61 %
FREIE WÄHLER / FW BGL	3.876	18,53 %
Michael Koller, FREIE WÄHLER / FW BGL	422	10,89 %
Brigitte Rudholzer, FREIE WÄH- LER / FW BGL	22	0,57 %
Dietrich Nowak, FREIE WÄHLER / FW BGL	25	0,64 %
Fritz Grübl, FREIE WÄHLER / FW BGL	28	0,72 %
Richard Lenz, FREIE WÄHLER / FW BGL	285	7,35 %
Sabrina Stutz, FREIE WÄHLER / FW BGL	20	0,52 %
Thomas Resch, FREIE WÄHLER / FW BGL	416	10,73 %
Wolfgang Simon, FREIE WÄH- LER / FW BGL	40	1,03 %
Daniel Längst, FREIE WÄHLER / FW BGL	15	0,39 %
Thomas Janzen, FREIE WÄH- LER / FW BGL	126	3,25 %
Ania Winter, FREIE WÄHLER / FW BGL	28	0,72 %
Walter Pfannerstill, FREIE WÄH- LER / FW BGL	38	0,98 %
Monika Veiglhuber, FREIE WÄH- LER / FW BGL	15	0,39 %
Matthias Aschauer, FREIE WÄH- LER / FW BGL	362	9,34 %
Martin Öttl, FREIE WÄHLER / FW BGL	18	0,46 %
Armin Wierer, FREIE WÄHLER / FW BGL	23	0,59 %
Helmut Langosch, FREIE WÄH- LER / FW BGL	185	4,77 %
Christian Hinterstoißer, FREIE WÄHLER / FW BGL	22	0,57 %
Bettina Oestreich-Grau, FREIE WÄHLER / FW BGL	19	0,49 %

	Anzahl	Prozent
Sissy Lang, FREIE WÄHLER / FW BGL	34	0,88 %
Anita Niederstraßer, FREIE WÄHLER / FW BGL	12	0,31 %
Hans-Jürgen Frankenbusch, FREIE WÄHLER / FW BGL	17	0,44 %
Volkhard Geiger, FREIE WÄHLER / FW BGL	127	3,28 %
Christian Kleinert, FREIE WÄHLER / FW BGL	19	0,49 %
Johann Walch, FREIE WÄHLER / FW BGL	105	2,71 %
Verena Wimmer, FREIE WÄHLER / FW BGL	8	0,21 %
Uwe Horstmann, FREIE WÄHLER / FW BGL	133	3,43 %
Veronika Ziesacher, FREIE WÄHLER / FW BGL	8	0,21 %
Martin Wimmer, FREIE WÄHLER / FW BGL	13	0,34 %
Beppo Maltan, FREIE WÄHLER / FW BGL	168	4,33 %
Peter Herndl, FREIE WÄHLER / FW BGL	15	0,39 %
Stefan Eberl, FREIE WÄHLER / FW BGL	10	0,26 %
Max Schnellinger, FREIE WÄHLER / FW BGL	10	0,26 %
Markus Binder, FREIE WÄHLER / FW BGL	10	0,26 %
Johann Niederstraßer, FREIE WÄHLER / FW BGL	11	0,28 %
Anton jun. Plenk, FREIE WÄHLER / FW BGL	180	4,64 %
Michael Steindorf, FREIE WÄHLER / FW BGL	7	0,18 %
Werner Huber, FREIE WÄHLER / FW BGL	14	0,36 %
Robert Eder, FREIE WÄHLER / FW BGL	7	0,18 %
Franz Gumpinger, FREIE WÄHLER / FW BGL	14	0,36 %
Paul Koller, FREIE WÄHLER / FW BGL	182	4,70 %
Julia Albrecht, FREIE WÄHLER / FW BGL	8	0,21 %
Sebastian Beer, FREIE WÄHLER / FW BGL	54	1,39 %



	Anzahl	Prozent
Florian Huber, FREIE WÄHLER / FW BGL	13	0,34 %
Karl-Heinz Schauer, FREIE WÄHLER / FW BGL	7	0,18 %
Vera Kaniber, FREIE WÄHLER / FW BGL	23	0,59 %
Dietmar Eder, FREIE WÄHLER / FW BGL	8	0,21 %
Christian Buchwinkler, FREIE WÄHLER / FW BGL	127	3,28 %
Christian Wagner, FREIE WÄHLER / FW BGL	7	0,18 %
Walter Hasenknopf, FREIE WÄHLER / FW BGL	7	0,18 %
Friedrich Hötzendorfer, FREIE WÄHLER / FW BGL	16	0,41 %
Fritz Gasser, FREIE WÄHLER / FW BGL	20	0,52 %
Xaver Wurm, FREIE WÄHLER / FW BGL	70	1,81 %
Thomas Ehrmann, FREIE WÄHLER / FW BGL	7	0,18 %
Gerhard Fuchs, FREIE WÄHLER / FW BGL	10	0,26 %
Martin Wendl, FREIE WÄHLER / FW BGL	78	2,01 %
Michael Walch, FREIE WÄHLER / FW BGL	65	1,68 %
Thomas Eder, FREIE WÄHLER / FW BGL	23	0,59 %
Anton sen. Plenk, FREIE WÄHLER / FW BGL	112	2,89 %
Martin Strobl, FREIE WÄHLER / FW BGL	8	0,21 %
AfD	784	3,75 %
Jens Schosnowski, AfD	64	8,16 %
Wolfgang Koch, AfD	58	7,40 %
Birgit Filzer, AfD	43	5,48 %
Felix Barton, AfD	43	5,48 %
Uwe von Faltin, AfD	43	5,48 %
Günter Högner, AfD	44	5,61 %
Michael Stocker, AfD	65	8,29 %
Karl Halbritter, AfD	46	5,87 %
Silke Hartmann, AfD	40	5,10 %
Anton Edfelder, AfD	48	6,12 %

	Anzahl	Prozent
Dr. med. Wolfgang Köbele, AfD	48	6,12 %
Hein Tiede, AfD	43	5,48 %
Hedwig Steinbacher, AfD	40	5,10 %
Maria Barton, AfD	40	5,10 %
Hans Schweickhardt, AfD	40	5,10 %
Dr. med. Klaus Kuchlbauer, AfD	42	5,36 %
Lothar Seipke, AfD	37	4,72 %
SPD	2.122	10,15 %
Roman Niederberger, SPD	58	2,73 %
Susanne Aigner, SPD	24	1,13 %
Hans Metzenleitner, SPD	311	14,66 %
Güldane Akdemir, SPD	21	0,99 %
Helmut Fürle, SPD	22	1,04 %
Elisabeth Rasp, SPD	125	5,89 %
Josef Angerer, SPD	245	11,55 %
Margret Sturm-Wiersig, SPD	10	0,47 %
Christoph Lerner, SPD	15	0,71 %
Silke Spitzauer, SPD	12	0,57 %
Hans Rauscher, SPD	11	0,52 %
Svenja Mitteregger, SPD	6	0,28 %
Markus Aicher, SPD	8	0,38 %
Martina Rau-Schindler, SPD	6	0,28 %
Dieter Schaefer, SPD	9	0,42 %
Ines Hintermayer, SPD	153	7,21 %
Georg Quentin, SPD	8	0,38 %
Claudia Topp, SPD	59	2,78 %
Dr. med. Werner Vietze, SPD	182	8,58 %
Patricia Reisbacher, SPD	9	0,42 %
Guido Boguslawski, SPD	19	0,90 %
Margitta Popp, SPD	9	0,42 %
Thomas Jander, SPD	64	3,02 %
Friederike Wurm, SPD	33	1,56 %
Andreas Pfnür, SPD	90	4,24 %
Eva Berger, SPD	64	3,02 %
Martin Hafenmair, SPD	32	1,51 %
Andrea Hagner, SPD	5	0,24 %
Günter Wolf, SPD	5	0,24 %
Ilse Rothstein, SPD	5	0,24 %
Markus Anfang, SPD	44	2,07 %
Rosina Rau, SPD	5	0,24 %

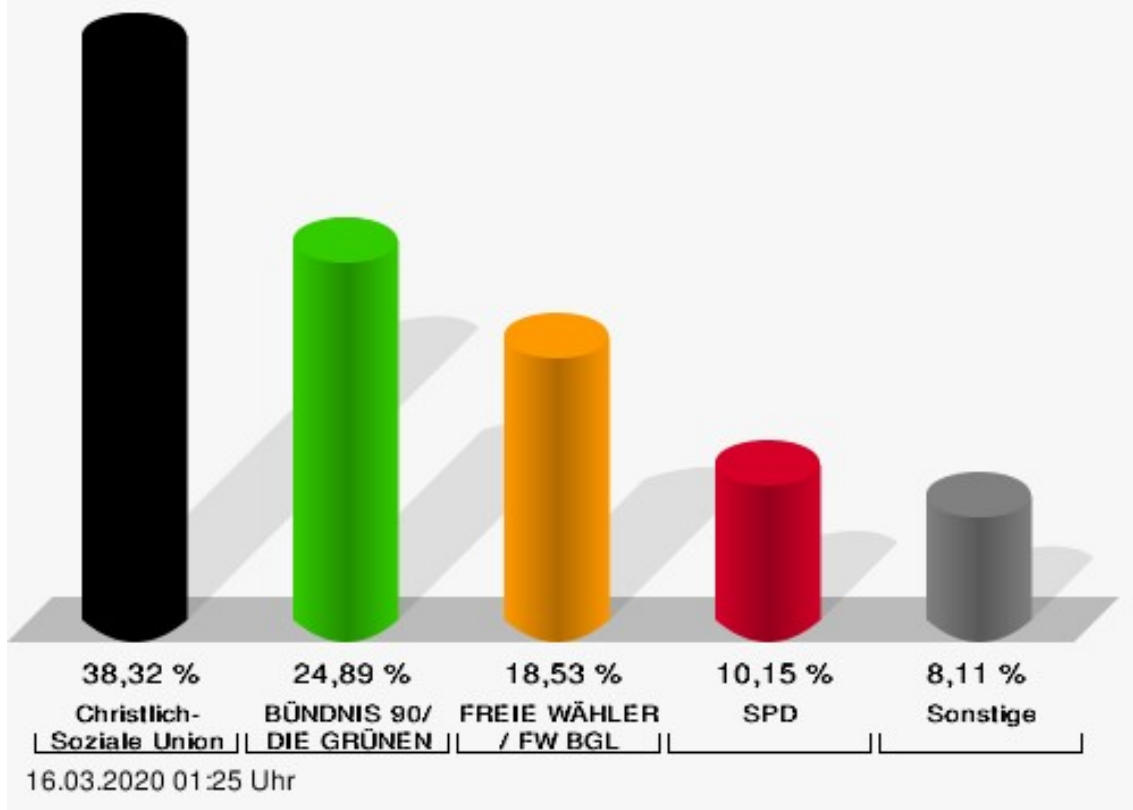
	Anzahl	Prozent
Silvio Gödickmeier, SPD	6	0,28 %
Gabriele Jacobi, SPD	6	0,28 %
Arnim Schläfke, SPD	18	0,85 %
Melanie Wilke, SPD	35	1,65 %
Andreas Roßhuber, SPD	6	0,28 %
Alexandra Busch, SPD	28	1,32 %
Dr. Wolf Guglhör, SPD	12	0,57 %
Erika Ribes-Häusl, SPD	6	0,28 %
Helmut Grünäugl, SPD	5	0,24 %
Tabea Fritsch, SPD	6	0,28 %
Andreas Heilmann, SPD	19	0,90 %
Gisela Zohren, SPD	15	0,71 %
Michael Leirer, SPD	9	0,42 %
Bettina Hölzl, SPD	14	0,66 %
Johann Schubert, SPD	12	0,57 %
Elisabeth Reischl, SPD	6	0,28 %
Bernhard Rau, SPD	6	0,28 %
Dr. med. Joachim Schubert, SPD	72	3,39 %
Markus Schlindwein, SPD	11	0,52 %
Christian Metzenleitner, SPD	72	3,39 %
Siegfried Fritsch, SPD	6	0,28 %
Josef Jerger, SPD	12	0,57 %
Tizian Rohleder, SPD	7	0,33 %
Dr. med. Klaus Koch, SPD	8	0,38 %
Ulrich Scheuerl, SPD	6	0,28 %
Bernhard Waldherr, SPD	4	0,19 %
Matthias Pinkert, SPD	3	0,14 %
Georg Aschauer, SPD	43	2,03 %
FDP	530	2,53 %
Armin Nowak, FDP	132	24,91 %
Arno Pichler, FDP	18	3,40 %
Susa Engeler, FDP	18	3,40 %
Franz Farthofer, FDP	29	5,47 %
Felix Pautzke, FDP	18	3,40 %
Franz Schoen, FDP	43	8,11 %
Tom Schubert-Georgii, FDP	18	3,40 %
Nick Holzheid, FDP	15	2,83 %
Wilhelm Gschoßmann, FDP	28	5,28 %
Kathrin Nowak, FDP	38	7,17 %
Christoph Langgartner, FDP	18	3,40 %

	Anzahl	Prozent
Mergim Fekaj, FDP	18	3,40 %
Christoph Wimmer, FDP	15	2,83 %
Michael Elmer, FDP	15	2,83 %
Georg Bichlberger, FDP	18	3,40 %
Marcus Deutinger, FDP	18	3,40 %
Ulrike Betzler, FDP	15	2,83 %
Artur Sautner, FDP	23	4,34 %
Jane Langgartner, FDP	15	2,83 %
Ilse Pautzke, FDP	18	3,40 %
ÖDP	337	1,61 %
Agnes Thanbichler, ÖDP	31	9,20 %
Wilhelm Winkler, ÖDP	13	3,86 %
Hermann Dietzinger, ÖDP	13	3,86 %
Hans Baumgartner, ÖDP	22	6,53 %
Barbara Rüttinger, ÖDP	6	1,78 %
Walter Soraruf, ÖDP	4	1,19 %
Brigitte Sturm, ÖDP	14	4,15 %
Hans Lackner, ÖDP	34	10,09 %
Barbara Paiva, ÖDP	4	1,19 %
Günter Hitzelsberger, ÖDP	7	2,08 %
Carola Barth, ÖDP	4	1,19 %
Lorenz Plenk, ÖDP	4	1,19 %
Dr. med. Joachim Lang, ÖDP	9	2,67 %
Susanne Kienast, ÖDP	23	6,82 %
Franz Jakob, ÖDP	4	1,19 %
Birgid d'Heureuse, ÖDP	5	1,48 %
Matthias Maier, ÖDP	4	1,19 %
Michael Kulzer, ÖDP	7	2,08 %
Heidi Gertig, ÖDP	7	2,08 %
Martin Spitz, ÖDP	9	2,67 %
Elisabeth Janta, ÖDP	1	0,30 %
Max Mosinger, ÖDP	0	0,00 %
Christine Unterreiner, ÖDP	0	0,00 %
Martin Kienast, ÖDP	36	10,68 %
Peter Sturm, ÖDP	0	0,00 %
Judith Spitz, ÖDP	3	0,89 %
Albert Barth, ÖDP	0	0,00 %
Barbara Perkins, ÖDP	0	0,00 %
Sabine Weingarten, ÖDP	3	0,89 %
Michael Janta, ÖDP	0	0,00 %

	Anzahl	Prozent
Heidrun Jersch, ÖDP	0	0,00 %
Annemarie Lackner, ÖDP	21	6,23 %
Nina Hartl, ÖDP	0	0,00 %
Barbara Rainer, ÖDP	0	0,00 %
Gerda Schrägle, ÖDP	0	0,00 %
Annemarie Graßl, ÖDP	49	14,54 %
BLR	47	0,22 %
Monika Tauber-Spring, BLR	6	12,77 %
Marcus Stibi, BLR	0	0,00 %
Christian Foitzik, BLR	0	0,00 %
Astrid Kreuzer, BLR	0	0,00 %
Dr. phil. Sonja Stibi, BLR	3	6,38 %
Georg Platschka, BLR	0	0,00 %
Manfred Hofmeister, BLR	3	6,38 %
Eva Kastner, BLR	7	14,89 %
Sabine Schmid, BLR	1	2,13 %
Willy Weber, BLR	9	19,15 %
Hans Gruber, BLR	12	25,53 %
Norbert Scheuerer, BLR	0	0,00 %
Rupert Reischl, BLR	0	0,00 %
Barbara Goß, BLR	0	0,00 %
Josef Ecker, BLR	0	0,00 %
Barbara Titze, BLR	0	0,00 %
Albert Bichler, BLR	0	0,00 %
Joachim Kustermann, BLR	0	0,00 %
Anja Schmitz, BLR	0	0,00 %
Winfried Franzen, BLR	0	0,00 %
Klaus Herrmann, BLR	0	0,00 %
Markus Spring, BLR	6	12,77 %

# Gemeinde Bischofswiesen - Briefwahl 1

Wahl des Kreistags 15.03.2020



FREIE WÄHLER / FW BGL = FREIE WÄHLER / Freie Wähler Berchtesgadener Land  
SPD = Sozialdemokratische Partei Deutschlands

## Briefwahl 2

	Anzahl	Prozent
CSU	8.121	40,41 %
Bernhard Kern, CSU	208	2,56 %
Michaela Kaniber, CSU	421	5,18 %
Georg Wetzelsperger, CSU	140	1,72 %
Dr. Christoph Lung, CSU	110	1,35 %
Ute Spiesberger, CSU	329	4,05 %
Maximilian Lederer, CSU	76	0,94 %
Thomas Wagner, CSU	67	0,83 %
Wolfgang Lochner, CSU	261	3,21 %
Corinne Kinz, CSU	65	0,80 %
Sven Kluba, CSU	67	0,83 %
Markus Winkler, CSU	90	1,11 %
Andreas Nutz, CSU	56	0,69 %
Rosemarie Bernauer, CSU	59	0,73 %
Thomas Gasser, CSU	75	0,92 %
Hans Feil, CSU	60	0,74 %
Bernhard Resch, CSU	76	0,94 %
Elke Schneider, CSU	238	2,93 %
Florian Halter, CSU	73	0,90 %
Thomas Weber, CSU	604	7,44 %
Klaus Bauregger, CSU	86	1,06 %
Andrea Hartmann, CSU	52	0,64 %
Franz Rasp, CSU	527	6,49 %
Hannes Rasp, CSU	475	5,85 %
Dr. med. Wolfgang Krämer, CSU	57	0,70 %
Claudia Seidl, CSU	57	0,70 %
Herbert Gschoßmann, CSU	399	4,91 %
Roland Schnaitmann, CSU	56	0,69 %
Florian Schwaiger, CSU	188	2,31 %
Evelyn de Marco-Maier, CSU	52	0,64 %
Bernhard Salomon, CSU	48	0,59 %
Werner Schmölzl, CSU	120	1,48 %
Richard jun. Graßl, CSU	248	3,05 %
Anita Hofmann, CSU	65	0,80 %
Alexander Wimmer, CSU	156	1,92 %
Hermann Lochschmied, CSU	243	2,99 %
Bernhard Heitauer, CSU	386	4,75 %
Sabine Wolf, CSU	47	0,58 %
Andreas Staller, CSU	72	0,89 %

	Anzahl	Prozent
Christian Burr, CSU	47	0,58 %
Thomas Egger, CSU	53	0,65 %
Edith Lochner, CSU	160	1,97 %
Nathalie Seidl, CSU	48	0,59 %
Georg Hackl, CSU	187	2,30 %
Florian Podehl, CSU	48	0,59 %
Dr. Helga Mohrmann, CSU	59	0,73 %
Lukas Niederberger, CSU	65	0,80 %
Maximilian Fries, CSU	56	0,69 %
Eva-Maria Hager, CSU	47	0,58 %
Maria Lindner, CSU	55	0,68 %
Simone Ammersdörfer, CSU	45	0,55 %
Florian Hoffmann-Schiffer, CSU	175	2,15 %
Christine Schwaiger, CSU	48	0,59 %
Markus Wallner, CSU	47	0,58 %
Matthias Wich, CSU	63	0,78 %
Hannah Lotze, CSU	47	0,58 %
Christian Peter, CSU	45	0,55 %
Christian Sichert, CSU	47	0,58 %
Michael Lichtmanegger, CSU	255	3,14 %
Hans Eschlberger, CSU	53	0,65 %
Josef Flatscher, CSU	62	0,76 %
GRÜNE	3.999	19,90 %
Dr. med. Bartl Wimmer, GRÜNE	440	11,00 %
Dr. phil. Pia Heberer, GRÜNE	42	1,05 %
Elisabeth Hagenauer, GRÜNE	55	1,38 %
Simon Köppl, GRÜNE	181	4,53 %
Karin Kleinert, GRÜNE	42	1,05 %
Wolfgang Ehrenlechner, GRÜNE	35	0,88 %
Apollonia Wolfgruber, GRÜNE	56	1,40 %
Dr. rer. silv. Bernhard Zimmer, GRÜNE	55	1,38 %
Gisela Bechmann, GRÜNE	32	0,80 %
Franz Eder, GRÜNE	45	1,13 %
Iris Edenhofer, GRÜNE	124	3,10 %
Edwin Hertlein, GRÜNE	35	0,88 %
Marit Kennett, GRÜNE	41	1,03 %
Winfried Köpnick, GRÜNE	39	0,98 %
Marlies Moderegger, GRÜNE	293	7,33 %
Bernhard Koch, GRÜNE	64	1,60 %



	Anzahl	Prozent
Gertrud Thoma, GRÜNE	44	1,10 %
Georg Linner, GRÜNE	34	0,85 %
Edeltraud Rilling, GRÜNE	31	0,78 %
Albert Aschauer, GRÜNE	52	1,30 %
Christine Brüderl, GRÜNE	35	0,88 %
Dr. med. Reinhard Reichelt, GRÜNE	159	3,98 %
Andrea Grundner, GRÜNE	95	2,38 %
Dr. sc. agr. Friedhelm Schneider, GRÜNE	30	0,75 %
Hanna Spiegel, GRÜNE	37	0,93 %
Lukas Maushammer, GRÜNE	33	0,83 %
Sabine Kruis, GRÜNE	79	1,98 %
Michael Spitzauer, GRÜNE	33	0,83 %
Dr. rer. nat. Gisela Badura-Lotter, GRÜNE	57	1,43 %
Frank Jost, GRÜNE	35	0,88 %
Julia Schmied, GRÜNE	41	1,03 %
Michael Sturm, GRÜNE	200	5,00 %
Christine Unger, GRÜNE	34	0,85 %
Rainer Hüller, GRÜNE	34	0,85 %
Heike Haberl-Jani, GRÜNE	34	0,85 %
Nikolaus Rußegger, GRÜNE	104	2,60 %
Mona Schmidt-Wimmer, GRÜNE	55	1,38 %
Dr. med. Michael Horn, GRÜNE	151	3,78 %
Ulrike Schweiger, GRÜNE	29	0,73 %
Carsten Neuhoven, GRÜNE	33	0,83 %
Sabine Wimmer, GRÜNE	110	2,75 %
Kaspar Müller, GRÜNE	30	0,75 %
Sabine Henninger, GRÜNE	44	1,10 %
Magdalena Wimmer, GRÜNE	39	0,98 %
Rosemarie Will, GRÜNE	66	1,65 %
Gerhard Danzl, GRÜNE	27	0,68 %
Elisabeth Hogger, GRÜNE	40	1,00 %
Joachim Jost, GRÜNE	41	1,03 %
Gabriele Kurz, GRÜNE	81	2,03 %
Florian Wimmer, GRÜNE	51	1,28 %
Petra Gabler-Kurz, GRÜNE	40	1,00 %
Luca Guscelli, GRÜNE	50	1,25 %
Anneliese Kunkel, GRÜNE	31	0,78 %
Franz Sturm, GRÜNE	82	2,05 %

	Anzahl	Prozent
Dr. Christine Bitterling, GRÜNE	47	1,18 %
Sebastian Werner, GRÜNE	56	1,40 %
Monika Schmiedt-Köpnick, GRÜNE	32	0,80 %
Erich Althammer, GRÜNE	30	0,75 %
Maria Fleischer-Lackner, GRÜNE	28	0,70 %
Hans Eisenbichler, GRÜNE	26	0,65 %
FREIE WÄHLER / FW BGL	4.548	22,63 %
Michael Koller, FREIE WÄHLER / FW BGL	466	10,25 %
Brigitte Rudholzer, FREIE WÄH- LER / FW BGL	37	0,81 %
Dietrich Nowak, FREIE WÄHLER / FW BGL	46	1,01 %
Fritz Grübl, FREIE WÄHLER / FW BGL	45	0,99 %
Richard Lenz, FREIE WÄHLER / FW BGL	265	5,83 %
Sabrina Stutz, FREIE WÄHLER / FW BGL	31	0,68 %
Thomas Resch, FREIE WÄHLER / FW BGL	440	9,67 %
Wolfgang Simon, FREIE WÄH- LER / FW BGL	35	0,77 %
Daniel Längst, FREIE WÄHLER / FW BGL	24	0,53 %
Thomas Janzen, FREIE WÄH- LER / FW BGL	101	2,22 %
Ania Winter, FREIE WÄHLER / FW BGL	30	0,66 %
Walter Pfannerstill, FREIE WÄH- LER / FW BGL	72	1,58 %
Monika Veiglhuber, FREIE WÄH- LER / FW BGL	26	0,57 %
Matthias Aschauer, FREIE WÄH- LER / FW BGL	363	7,98 %
Martin Öttl, FREIE WÄHLER / FW BGL	26	0,57 %
Armin Wierer, FREIE WÄHLER / FW BGL	41	0,90 %
Helmut Langosch, FREIE WÄH- LER / FW BGL	247	5,43 %
Christian Hinterstoißer, FREIE WÄHLER / FW BGL	27	0,59 %
Bettina Oestreich-Grau, FREIE WÄHLER / FW BGL	26	0,57 %

	Anzahl	Prozent
Sissy Lang, FREIE WÄHLER / FW BGL	36	0,79 %
Anita Niederstraßer, FREIE WÄHLER / FW BGL	25	0,55 %
Hans-Jürgen Frankenbusch, FREIE WÄHLER / FW BGL	30	0,66 %
Volkhard Geiger, FREIE WÄHLER / FW BGL	122	2,68 %
Christian Kleinert, FREIE WÄHLER / FW BGL	27	0,59 %
Johann Walch, FREIE WÄHLER / FW BGL	129	2,84 %
Verena Wimmer, FREIE WÄHLER / FW BGL	20	0,44 %
Uwe Horstmann, FREIE WÄHLER / FW BGL	142	3,12 %
Veronika Ziesacher, FREIE WÄHLER / FW BGL	20	0,44 %
Martin Wimmer, FREIE WÄHLER / FW BGL	20	0,44 %
Beppo Maltan, FREIE WÄHLER / FW BGL	191	4,20 %
Peter Herndl, FREIE WÄHLER / FW BGL	36	0,79 %
Stefan Eberl, FREIE WÄHLER / FW BGL	23	0,51 %
Max Schnellinger, FREIE WÄHLER / FW BGL	22	0,48 %
Markus Binder, FREIE WÄHLER / FW BGL	20	0,44 %
Johann Niederstraßer, FREIE WÄHLER / FW BGL	26	0,57 %
Anton jun. Plenk, FREIE WÄHLER / FW BGL	198	4,35 %
Michael Steindorf, FREIE WÄHLER / FW BGL	20	0,44 %
Werner Huber, FREIE WÄHLER / FW BGL	41	0,90 %
Robert Eder, FREIE WÄHLER / FW BGL	20	0,44 %
Franz Gumpinger, FREIE WÄHLER / FW BGL	31	0,68 %
Paul Koller, FREIE WÄHLER / FW BGL	202	4,44 %
Julia Albrecht, FREIE WÄHLER / FW BGL	19	0,42 %
Sebastian Beer, FREIE WÄHLER / FW BGL	61	1,34 %

	Anzahl	Prozent
Florian Huber, FREIE WÄHLER / FW BGL	22	0,48 %
Karl-Heinz Schauer, FREIE WÄHLER / FW BGL	19	0,42 %
Vera Kaniber, FREIE WÄHLER / FW BGL	25	0,55 %
Dietmar Eder, FREIE WÄHLER / FW BGL	21	0,46 %
Christian Buchwinkler, FREIE WÄHLER / FW BGL	102	2,24 %
Christian Wagner, FREIE WÄHLER / FW BGL	20	0,44 %
Walter Hasenknopf, FREIE WÄHLER / FW BGL	22	0,48 %
Friedrich Hötzendorfer, FREIE WÄHLER / FW BGL	27	0,59 %
Fritz Gasser, FREIE WÄHLER / FW BGL	24	0,53 %
Xaver Wurm, FREIE WÄHLER / FW BGL	74	1,63 %
Thomas Ehrmann, FREIE WÄHLER / FW BGL	18	0,40 %
Gerhard Fuchs, FREIE WÄHLER / FW BGL	21	0,46 %
Martin Wendl, FREIE WÄHLER / FW BGL	114	2,51 %
Michael Walch, FREIE WÄHLER / FW BGL	65	1,43 %
Thomas Eder, FREIE WÄHLER / FW BGL	22	0,48 %
Anton sen. Plenk, FREIE WÄHLER / FW BGL	99	2,18 %
Martin Strobl, FREIE WÄHLER / FW BGL	24	0,53 %
AfD	645	3,21 %
Jens Schosnowski, AfD	58	8,99 %
Wolfgang Koch, AfD	55	8,53 %
Birgit Filzer, AfD	45	6,98 %
Felix Barton, AfD	40	6,20 %
Uwe von Faltin, AfD	36	5,58 %
Günter Högner, AfD	45	6,98 %
Michael Stocker, AfD	48	7,44 %
Karl Halbritter, AfD	33	5,12 %
Silke Hartmann, AfD	27	4,19 %
Anton Edfelder, AfD	49	7,60 %

	Anzahl	Prozent
Dr. med. Wolfgang Köbele, AfD	33	5,12 %
Hein Tiede, AfD	31	4,81 %
Hedwig Steinbacher, AfD	27	4,19 %
Maria Barton, AfD	27	4,19 %
Hans Schweickhardt, AfD	27	4,19 %
Dr. med. Klaus Kuchlbauer, AfD	37	5,74 %
Lothar Seipke, AfD	27	4,19 %
SPD	2.068	10,29 %
Roman Niederberger, SPD	71	3,43 %
Susanne Aigner, SPD	25	1,21 %
Hans Metzenleitner, SPD	294	14,22 %
Güldane Akdemir, SPD	29	1,40 %
Helmut Fürle, SPD	25	1,21 %
Elisabeth Rasp, SPD	121	5,85 %
Josef Angerer, SPD	251	12,14 %
Margret Sturm-Wiersig, SPD	14	0,68 %
Christoph Lerner, SPD	13	0,63 %
Silke Spitzauer, SPD	12	0,58 %
Hans Rauscher, SPD	9	0,44 %
Svenja Mitteregger, SPD	20	0,97 %
Markus Aicher, SPD	10	0,48 %
Martina Rau-Schindler, SPD	13	0,63 %
Dieter Schaefer, SPD	10	0,48 %
Ines Hintermayer, SPD	118	5,71 %
Georg Quentin, SPD	11	0,53 %
Claudia Topp, SPD	52	2,51 %
Dr. med. Werner Vietze, SPD	164	7,93 %
Patricia Reisbacher, SPD	12	0,58 %
Guido Boguslawski, SPD	32	1,55 %
Margitta Popp, SPD	16	0,77 %
Thomas Jander, SPD	62	3,00 %
Friederike Wurm, SPD	34	1,64 %
Andreas Pfnür, SPD	79	3,82 %
Eva Berger, SPD	22	1,06 %
Martin Hafenmair, SPD	33	1,60 %
Andrea Hagner, SPD	8	0,39 %
Günter Wolf, SPD	10	0,48 %
Ilse Rothstein, SPD	8	0,39 %
Markus Anfang, SPD	20	0,97 %
Rosina Rau, SPD	6	0,29 %

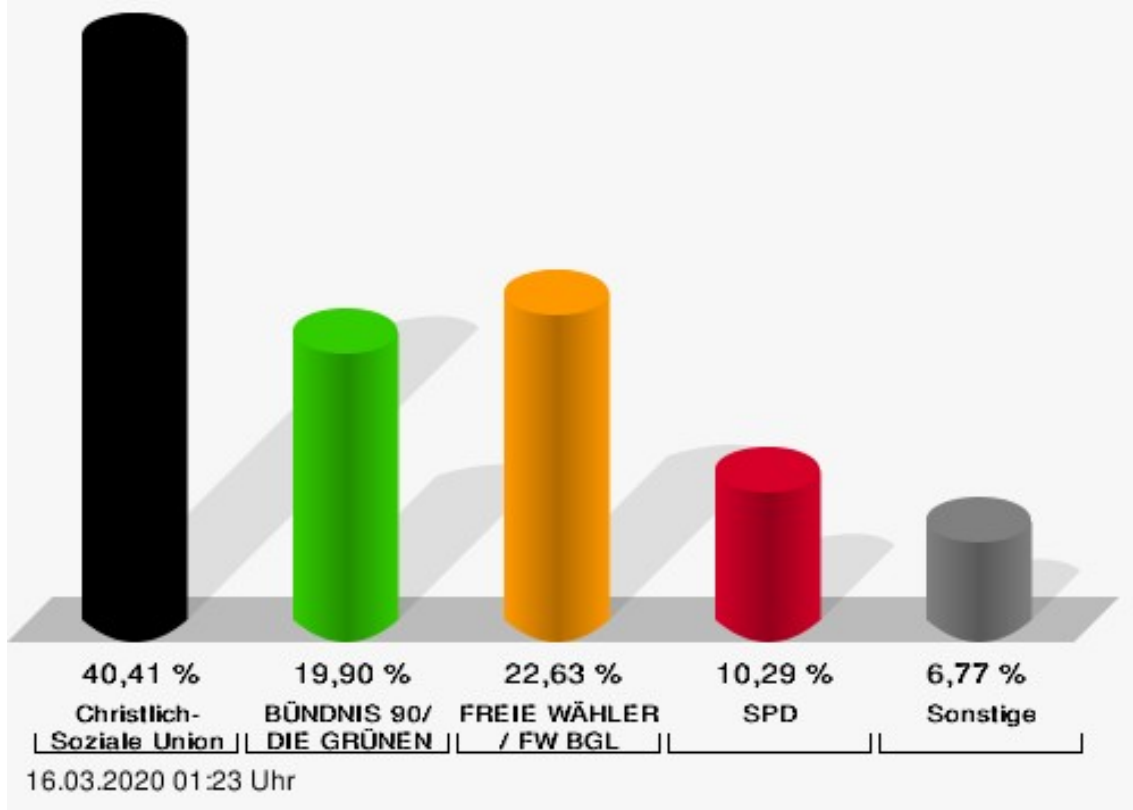
	Anzahl	Prozent
Silvio Gödickmeier, SPD	7	0,34 %
Gabriele Jacobi, SPD	12	0,58 %
Arnim Schläfke, SPD	10	0,48 %
Melanie Wilke, SPD	18	0,87 %
Andreas Roßhuber, SPD	9	0,44 %
Alexandra Busch, SPD	15	0,73 %
Dr. Wolf Guglhör, SPD	18	0,87 %
Erika Ribes-Häusl, SPD	7	0,34 %
Helmut Grünäugl, SPD	12	0,58 %
Tabea Fritsch, SPD	8	0,39 %
Andreas Heilmann, SPD	22	1,06 %
Gisela Zohren, SPD	20	0,97 %
Michael Leirer, SPD	16	0,77 %
Bettina Hölzl, SPD	19	0,92 %
Johann Schubert, SPD	10	0,48 %
Elisabeth Reischl, SPD	13	0,63 %
Bernhard Rau, SPD	7	0,34 %
Dr. med. Joachim Schubert, SPD	73	3,53 %
Markus Schlindwein, SPD	7	0,34 %
Christian Metzenleitner, SPD	63	3,05 %
Siegfried Fritsch, SPD	6	0,29 %
Josef Jerger, SPD	24	1,16 %
Tizian Rohleder, SPD	7	0,34 %
Dr. med. Klaus Koch, SPD	6	0,29 %
Ulrich Scheuerl, SPD	7	0,34 %
Bernhard Waldherr, SPD	9	0,44 %
Matthias Pinkert, SPD	9	0,44 %
Georg Aschauer, SPD	30	1,45 %
FDP	304	1,51 %
Armin Nowak, FDP	120	39,47 %
Arno Pichler, FDP	12	3,95 %
Susa Engeler, FDP	6	1,97 %
Franz Farthofer, FDP	13	4,28 %
Felix Pautzke, FDP	6	1,97 %
Franz Schoen, FDP	28	9,21 %
Tom Schubert-Georgii, FDP	6	1,97 %
Nick Holzheid, FDP	7	2,30 %
Wilhelm Gschoßmann, FDP	23	7,57 %
Kathrin Nowak, FDP	11	3,62 %
Christoph Langgartner, FDP	9	2,96 %

	Anzahl	Prozent
Mergim Fekaj, FDP	6	1,97 %
Christoph Wimmer, FDP	12	3,95 %
Michael Elmer, FDP	6	1,97 %
Georg Bichlberger, FDP	6	1,97 %
Marcus Deutinger, FDP	6	1,97 %
Ulrike Betzler, FDP	6	1,97 %
Artur Sautner, FDP	6	1,97 %
Jane Langgartner, FDP	6	1,97 %
Ilse Pautzke, FDP	9	2,96 %
ÖDP	357	1,78 %
Agnes Thanbichler, ÖDP	21	5,88 %
Wilhelm Winkler, ÖDP	7	1,96 %
Hermann Dietzinger, ÖDP	13	3,64 %
Hans Baumgartner, ÖDP	11	3,08 %
Barbara Rüttinger, ÖDP	6	1,68 %
Walter Soraruf, ÖDP	4	1,12 %
Brigitte Sturm, ÖDP	8	2,24 %
Hans Lackner, ÖDP	53	14,85 %
Barbara Paiva, ÖDP	5	1,40 %
Günter Hitzelsberger, ÖDP	8	2,24 %
Carola Barth, ÖDP	5	1,40 %
Lorenz Plenk, ÖDP	4	1,12 %
Dr. med. Joachim Lang, ÖDP	4	1,12 %
Susanne Kienast, ÖDP	20	5,60 %
Franz Jakob, ÖDP	5	1,40 %
Birgid d'Heureuse, ÖDP	4	1,12 %
Matthias Maier, ÖDP	4	1,12 %
Michael Kulzer, ÖDP	4	1,12 %
Heidi Gertig, ÖDP	4	1,12 %
Martin Spitz, ÖDP	12	3,36 %
Elisabeth Janta, ÖDP	8	2,24 %
Max Mosinger, ÖDP	10	2,80 %
Christine Unterreiner, ÖDP	6	1,68 %
Martin Kienast, ÖDP	32	8,96 %
Peter Sturm, ÖDP	5	1,40 %
Judith Spitz, ÖDP	3	0,84 %
Albert Barth, ÖDP	3	0,84 %
Barbara Perkins, ÖDP	2	0,56 %
Sabine Weingarten, ÖDP	3	0,84 %
Michael Janta, ÖDP	2	0,56 %

	Anzahl	Prozent
Heidrun Jersch, ÖDP	3	0,84 %
Annemarie Lackner, ÖDP	31	8,68 %
Nina Hartl, ÖDP	6	1,68 %
Barbara Rainer, ÖDP	2	0,56 %
Gerda Schrägle, ÖDP	4	1,12 %
Annemarie Graßl, ÖDP	35	9,80 %
BLR	55	0,27 %
Monika Tauber-Spring, BLR	6	10,91 %
Marcus Stibi, BLR	3	5,45 %
Christian Foitzik, BLR	5	9,09 %
Astrid Kreuzer, BLR	6	10,91 %
Dr. phil. Sonja Stibi, BLR	4	7,27 %
Georg Platschka, BLR	0	0,00 %
Manfred Hofmeister, BLR	2	3,64 %
Eva Kastner, BLR	3	5,45 %
Sabine Schmid, BLR	4	7,27 %
Willy Weber, BLR	4	7,27 %
Hans Gruber, BLR	2	3,64 %
Norbert Scheuerer, BLR	0	0,00 %
Rupert Reischl, BLR	2	3,64 %
Barbara Goß, BLR	0	0,00 %
Josef Ecker, BLR	0	0,00 %
Barbara Titze, BLR	3	5,45 %
Albert Bichler, BLR	1	1,82 %
Joachim Kustermann, BLR	1	1,82 %
Anja Schmitz, BLR	4	7,27 %
Winfried Franzen, BLR	0	0,00 %
Klaus Herrmann, BLR	4	7,27 %
Markus Spring, BLR	1	1,82 %



**Gemeinde Bischofswiesen - Briefwahl 2**  
Wahl des Kreistags 15.03.2020



FREIE WÄHLER / FW BGL = FREIE WÄHLER / Freie Wähler Berchtesgadener Land  
SPD = Sozialdemokratische Partei Deutschlands

## Briefwahl 3

	Anzahl	Prozent
CSU	7.531	35,04 %
Bernhard Kern, CSU	163	2,16 %
Michaela Kaniber, CSU	337	4,47 %
Georg Wetzelsperger, CSU	108	1,43 %
Dr. Christoph Lung, CSU	56	0,74 %
Ute Spiesberger, CSU	283	3,76 %
Maximilian Lederer, CSU	54	0,72 %
Thomas Wagner, CSU	55	0,73 %
Wolfgang Lochner, CSU	238	3,16 %
Corinne Kinz, CSU	64	0,85 %
Sven Kluba, CSU	53	0,70 %
Markus Winkler, CSU	52	0,69 %
Andreas Nutz, CSU	50	0,66 %
Rosemarie Bernauer, CSU	64	0,85 %
Thomas Gasser, CSU	63	0,84 %
Hans Feil, CSU	43	0,57 %
Bernhard Resch, CSU	76	1,01 %
Elke Schneider, CSU	247	3,28 %
Florian Halter, CSU	50	0,66 %
Thomas Weber, CSU	648	8,60 %
Klaus Bauregger, CSU	60	0,80 %
Andrea Hartmann, CSU	45	0,60 %
Franz Rasp, CSU	544	7,22 %
Hannes Rasp, CSU	452	6,00 %
Dr. med. Wolfgang Krämer, CSU	48	0,64 %
Claudia Seidl, CSU	46	0,61 %
Herbert Gschoßmann, CSU	440	5,84 %
Roland Schnaitmann, CSU	65	0,86 %
Florian Schwaiger, CSU	189	2,51 %
Evelyn de Marco-Maier, CSU	39	0,52 %
Bernhard Salomon, CSU	40	0,53 %
Werner Schmölzl, CSU	104	1,38 %
Richard jun. Graßl, CSU	259	3,44 %
Anita Hofmann, CSU	40	0,53 %
Alexander Wimmer, CSU	215	2,85 %
Hermann Lochschmied, CSU	233	3,09 %
Bernhard Heitauer, CSU	408	5,42 %
Sabine Wolf, CSU	44	0,58 %
Andreas Staller, CSU	52	0,69 %

	Anzahl	Prozent
Christian Burr, CSU	35	0,46 %
Thomas Egger, CSU	37	0,49 %
Edith Lochner, CSU	133	1,77 %
Nathalie Seidl, CSU	36	0,48 %
Georg Hackl, CSU	212	2,82 %
Florian Podehl, CSU	39	0,52 %
Dr. Helga Mohrmann, CSU	54	0,72 %
Lukas Niederberger, CSU	38	0,50 %
Maximilian Fries, CSU	34	0,45 %
Eva-Maria Hager, CSU	34	0,45 %
Maria Lindner, CSU	42	0,56 %
Simone Ammersdörfer, CSU	44	0,58 %
Florian Hoffmann-Schiffer, CSU	185	2,46 %
Christine Schwaiger, CSU	32	0,42 %
Markus Wallner, CSU	29	0,39 %
Matthias Wich, CSU	36	0,48 %
Hannah Lotze, CSU	35	0,46 %
Christian Peter, CSU	33	0,44 %
Christian Sichert, CSU	35	0,46 %
Michael Lichtmanegger, CSU	288	3,82 %
Hans Eschlberger, CSU	42	0,56 %
Josef Flatscher, CSU	51	0,68 %
GRÜNE	4.667	21,72 %
Dr. med. Bartl Wimmer, GRÜNE	539	11,55 %
Dr. phil. Pia Heberer, GRÜNE	59	1,26 %
Elisabeth Hagenauer, GRÜNE	77	1,65 %
Simon Köppl, GRÜNE	217	4,65 %
Karin Kleinert, GRÜNE	56	1,20 %
Wolfgang Ehrenlechner, GRÜNE	46	0,99 %
Apollonia Wolfgruber, GRÜNE	74	1,59 %
Dr. rer. silv. Bernhard Zimmer, GRÜNE	92	1,97 %
Gisela Bechmann, GRÜNE	44	0,94 %
Franz Eder, GRÜNE	46	0,99 %
Iris Edenhofer, GRÜNE	168	3,60 %
Edwin Hertlein, GRÜNE	44	0,94 %
Marit Kennett, GRÜNE	38	0,81 %
Winfried Köpnick, GRÜNE	62	1,33 %
Marlies Moderegger, GRÜNE	349	7,48 %
Bernhard Koch, GRÜNE	72	1,54 %

	Anzahl	Prozent
Gertrud Thoma, GRÜNE	34	0,73 %
Georg Linner, GRÜNE	49	1,05 %
Edeltraud Rilling, GRÜNE	34	0,73 %
Albert Aschauer, GRÜNE	63	1,35 %
Christine Brüderl, GRÜNE	29	0,62 %
Dr. med. Reinhard Reichelt, GRÜNE	215	4,61 %
Andrea Grundner, GRÜNE	96	2,06 %
Dr. sc. agr. Friedhelm Schneider, GRÜNE	28	0,60 %
Hanna Spiegel, GRÜNE	28	0,60 %
Lukas Maushammer, GRÜNE	34	0,73 %
Sabine Kruis, GRÜNE	111	2,38 %
Michael Spitzauer, GRÜNE	31	0,66 %
Dr. rer. nat. Gisela Badura-Lotter, GRÜNE	84	1,80 %
Frank Jost, GRÜNE	28	0,60 %
Julia Schmied, GRÜNE	54	1,16 %
Michael Sturm, GRÜNE	248	5,31 %
Christine Unger, GRÜNE	35	0,75 %
Rainer Hüller, GRÜNE	30	0,64 %
Heike Haberl-Jani, GRÜNE	33	0,71 %
Nikolaus Rußegger, GRÜNE	115	2,46 %
Mona Schmidt-Wimmer, GRÜNE	86	1,84 %
Dr. med. Michael Horn, GRÜNE	175	3,75 %
Ulrike Schweiger, GRÜNE	22	0,47 %
Carsten Neuhoven, GRÜNE	21	0,45 %
Sabine Wimmer, GRÜNE	115	2,46 %
Kaspar Müller, GRÜNE	27	0,58 %
Sabine Henninger, GRÜNE	62	1,33 %
Magdalena Wimmer, GRÜNE	36	0,77 %
Rosemarie Will, GRÜNE	79	1,69 %
Gerhard Danzl, GRÜNE	24	0,51 %
Elisabeth Hogger, GRÜNE	38	0,81 %
Joachim Jost, GRÜNE	32	0,69 %
Gabriele Kurz, GRÜNE	65	1,39 %
Florian Wimmer, GRÜNE	58	1,24 %
Petra Gabler-Kurz, GRÜNE	32	0,69 %
Luca Guscelli, GRÜNE	58	1,24 %
Anneliese Kunkel, GRÜNE	30	0,64 %
Franz Sturm, GRÜNE	137	2,94 %

	Anzahl	Prozent
Dr. Christine Bitterling, GRÜNE	73	1,56 %
Sebastian Werner, GRÜNE	47	1,01 %
Monika Schmiedt-Köpnick, GRÜNE	19	0,41 %
Erich Althammer, GRÜNE	26	0,56 %
Maria Fleischer-Lackner, GRÜNE	20	0,43 %
Hans Eisenbichler, GRÜNE	23	0,49 %
FREIE WÄHLER / FW BGL	5.518	25,68 %
Michael Koller, FREIE WÄHLER / FW BGL	548	9,93 %
Brigitte Rudholzer, FREIE WÄH- LER / FW BGL	35	0,63 %
Dietrich Nowak, FREIE WÄHLER / FW BGL	32	0,58 %
Fritz Grübl, FREIE WÄHLER / FW BGL	37	0,67 %
Richard Lenz, FREIE WÄHLER / FW BGL	368	6,67 %
Sabrina Stutz, FREIE WÄHLER / FW BGL	30	0,54 %
Thomas Resch, FREIE WÄHLER / FW BGL	519	9,41 %
Wolfgang Simon, FREIE WÄH- LER / FW BGL	38	0,69 %
Daniel Längst, FREIE WÄHLER / FW BGL	27	0,49 %
Thomas Janzen, FREIE WÄH- LER / FW BGL	132	2,39 %
Ania Winter, FREIE WÄHLER / FW BGL	30	0,54 %
Walter Pfannerstill, FREIE WÄH- LER / FW BGL	64	1,16 %
Monika Veiglhuber, FREIE WÄH- LER / FW BGL	27	0,49 %
Matthias Aschauer, FREIE WÄH- LER / FW BGL	434	7,87 %
Martin Öttl, FREIE WÄHLER / FW BGL	23	0,42 %
Armin Wierer, FREIE WÄHLER / FW BGL	44	0,80 %
Helmut Langosch, FREIE WÄH- LER / FW BGL	358	6,49 %
Christian Hinterstoißer, FREIE WÄHLER / FW BGL	28	0,51 %
Bettina Oestreich-Grau, FREIE WÄHLER / FW BGL	26	0,47 %

	Anzahl	Prozent
Sissy Lang, FREIE WÄHLER / FW BGL	34	0,62 %
Anita Niederstraßer, FREIE WÄHLER / FW BGL	33	0,60 %
Hans-Jürgen Frankenbusch, FREIE WÄHLER / FW BGL	23	0,42 %
Volkhard Geiger, FREIE WÄHLER / FW BGL	157	2,85 %
Christian Kleinert, FREIE WÄHLER / FW BGL	38	0,69 %
Johann Walch, FREIE WÄHLER / FW BGL	162	2,94 %
Verena Wimmer, FREIE WÄHLER / FW BGL	24	0,43 %
Uwe Horstmann, FREIE WÄHLER / FW BGL	186	3,37 %
Veronika Ziesacher, FREIE WÄHLER / FW BGL	22	0,40 %
Martin Wimmer, FREIE WÄHLER / FW BGL	22	0,40 %
Beppo Maltan, FREIE WÄHLER / FW BGL	278	5,04 %
Peter Herndl, FREIE WÄHLER / FW BGL	34	0,62 %
Stefan Eberl, FREIE WÄHLER / FW BGL	24	0,43 %
Max Schnellinger, FREIE WÄHLER / FW BGL	21	0,38 %
Markus Binder, FREIE WÄHLER / FW BGL	21	0,38 %
Johann Niederstraßer, FREIE WÄHLER / FW BGL	30	0,54 %
Anton jun. Plenk, FREIE WÄHLER / FW BGL	266	4,82 %
Michael Steindorf, FREIE WÄHLER / FW BGL	20	0,36 %
Werner Huber, FREIE WÄHLER / FW BGL	29	0,53 %
Robert Eder, FREIE WÄHLER / FW BGL	23	0,42 %
Franz Gumpinger, FREIE WÄHLER / FW BGL	25	0,45 %
Paul Koller, FREIE WÄHLER / FW BGL	241	4,37 %
Julia Albrecht, FREIE WÄHLER / FW BGL	22	0,40 %
Sebastian Beer, FREIE WÄHLER / FW BGL	86	1,56 %

	Anzahl	Prozent
Florian Huber, FREIE WÄHLER / FW BGL	24	0,43 %
Karl-Heinz Schauer, FREIE WÄHLER / FW BGL	22	0,40 %
Vera Kaniber, FREIE WÄHLER / FW BGL	26	0,47 %
Dietmar Eder, FREIE WÄHLER / FW BGL	28	0,51 %
Christian Buchwinkler, FREIE WÄHLER / FW BGL	154	2,79 %
Christian Wagner, FREIE WÄHLER / FW BGL	19	0,34 %
Walter Hasenknopf, FREIE WÄHLER / FW BGL	19	0,34 %
Friedrich Hötzendorfer, FREIE WÄHLER / FW BGL	23	0,42 %
Fritz Gasser, FREIE WÄHLER / FW BGL	19	0,34 %
Xaver Wurm, FREIE WÄHLER / FW BGL	102	1,85 %
Thomas Ehrmann, FREIE WÄHLER / FW BGL	19	0,34 %
Gerhard Fuchs, FREIE WÄHLER / FW BGL	22	0,40 %
Martin Wendl, FREIE WÄHLER / FW BGL	172	3,12 %
Michael Walch, FREIE WÄHLER / FW BGL	49	0,89 %
Thomas Eder, FREIE WÄHLER / FW BGL	28	0,51 %
Anton sen. Plenk, FREIE WÄHLER / FW BGL	142	2,57 %
Martin Strobl, FREIE WÄHLER / FW BGL	29	0,53 %
AfD	373	1,74 %
Jens Schosnowski, AfD	49	13,14 %
Wolfgang Koch, AfD	39	10,46 %
Birgit Filzer, AfD	12	3,22 %
Felix Barton, AfD	12	3,22 %
Uwe von Faltin, AfD	18	4,83 %
Günter Högner, AfD	12	3,22 %
Michael Stocker, AfD	41	10,99 %
Karl Halbritter, AfD	9	2,41 %
Silke Hartmann, AfD	15	4,02 %
Anton Edfelder, AfD	53	14,21 %

	Anzahl	Prozent
Dr. med. Wolfgang Köbele, AfD	18	4,83 %
Hein Tiede, AfD	24	6,43 %
Hedwig Steinbacher, AfD	9	2,41 %
Maria Barton, AfD	12	3,22 %
Hans Schweickhardt, AfD	21	5,63 %
Dr. med. Klaus Kuchlbauer, AfD	15	4,02 %
Lothar Seipke, AfD	14	3,75 %
SPD	2.368	11,02 %
Roman Niederberger, SPD	39	1,65 %
Susanne Aigner, SPD	33	1,39 %
Hans Metzenleitner, SPD	363	15,33 %
Güldane Akdemir, SPD	33	1,39 %
Helmut Fürle, SPD	24	1,01 %
Elisabeth Rasp, SPD	124	5,24 %
Josef Angerer, SPD	275	11,61 %
Margret Sturm-Wiersig, SPD	12	0,51 %
Christoph Lerner, SPD	18	0,76 %
Silke Spitzauer, SPD	15	0,63 %
Hans Rauscher, SPD	12	0,51 %
Svenja Mitteregger, SPD	15	0,63 %
Markus Aicher, SPD	23	0,97 %
Martina Rau-Schindler, SPD	11	0,46 %
Dieter Schaefer, SPD	26	1,10 %
Ines Hintermayer, SPD	162	6,84 %
Georg Quentin, SPD	11	0,46 %
Claudia Topp, SPD	53	2,24 %
Dr. med. Werner Vietze, SPD	172	7,26 %
Patricia Reisbacher, SPD	15	0,63 %
Guido Boguslawski, SPD	27	1,14 %
Margitta Popp, SPD	11	0,46 %
Thomas Jander, SPD	71	3,00 %
Friederike Wurm, SPD	56	2,36 %
Andreas Pfnür, SPD	92	3,89 %
Eva Berger, SPD	42	1,77 %
Martin Hafenmair, SPD	41	1,73 %
Andrea Hagner, SPD	13	0,55 %
Günter Wolf, SPD	8	0,34 %
Ilse Rothstein, SPD	11	0,46 %
Markus Anfang, SPD	33	1,39 %
Rosina Rau, SPD	8	0,34 %

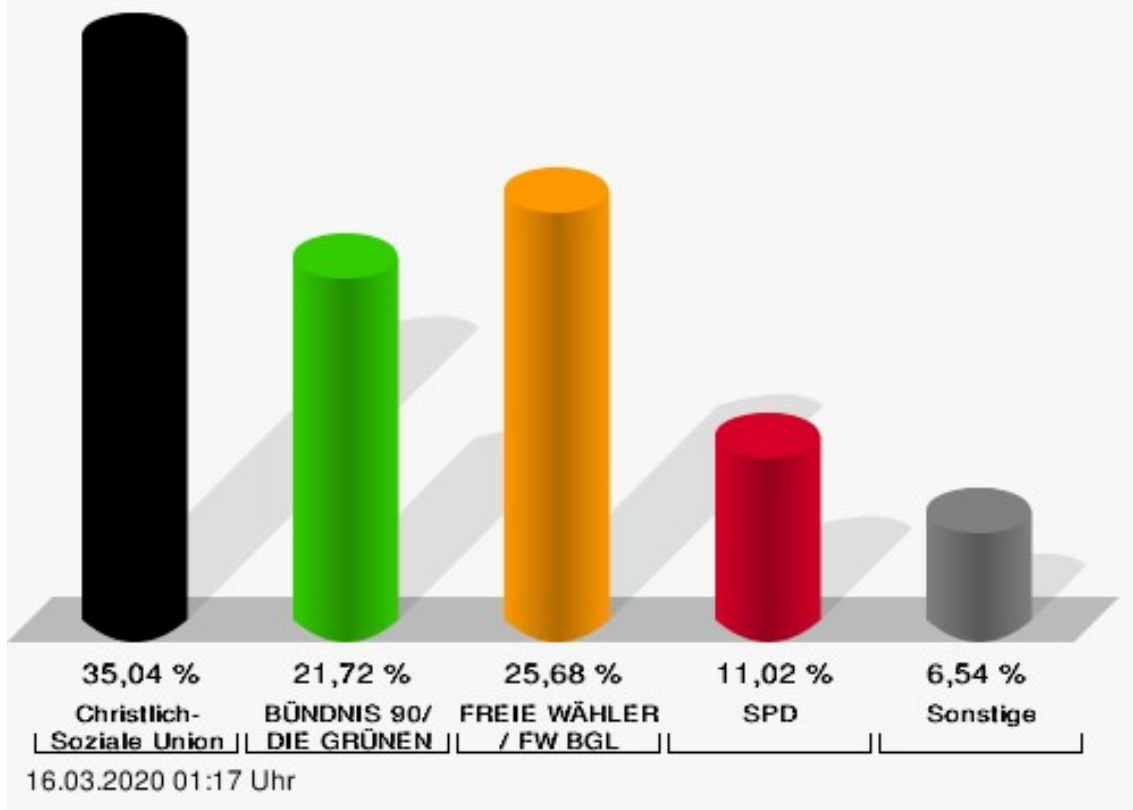


	Anzahl	Prozent
Silvio Gödickmeier, SPD	8	0,34 %
Gabriele Jacobi, SPD	7	0,30 %
Arnim Schläfke, SPD	10	0,42 %
Melanie Wilke, SPD	16	0,68 %
Andreas Roßhuber, SPD	7	0,30 %
Alexandra Busch, SPD	25	1,06 %
Dr. Wolf Guglhör, SPD	7	0,30 %
Erika Ribes-Häusl, SPD	7	0,30 %
Helmut Grünäugl, SPD	10	0,42 %
Tabea Fritsch, SPD	15	0,63 %
Andreas Heilmann, SPD	23	0,97 %
Gisela Zohren, SPD	25	1,06 %
Michael Leirer, SPD	10	0,42 %
Bettina Hölzl, SPD	29	1,22 %
Johann Schubert, SPD	13	0,55 %
Elisabeth Reischl, SPD	14	0,59 %
Bernhard Rau, SPD	7	0,30 %
Dr. med. Joachim Schubert, SPD	72	3,04 %
Markus Schlindwein, SPD	10	0,42 %
Christian Metzenleitner, SPD	100	4,22 %
Siegfried Fritsch, SPD	7	0,30 %
Josef Jerger, SPD	28	1,18 %
Tizian Rohleder, SPD	7	0,30 %
Dr. med. Klaus Koch, SPD	6	0,25 %
Ulrich Scheuerl, SPD	9	0,38 %
Bernhard Waldherr, SPD	5	0,21 %
Matthias Pinkert, SPD	5	0,21 %
Georg Aschauer, SPD	37	1,56 %
FDP	534	2,48 %
Armin Nowak, FDP	135	25,28 %
Arno Pichler, FDP	18	3,37 %
Susa Engeler, FDP	22	4,12 %
Franz Farthofer, FDP	31	5,81 %
Felix Pautzke, FDP	15	2,81 %
Franz Schoen, FDP	33	6,18 %
Tom Schubert-Georgii, FDP	15	2,81 %
Nick Holzheid, FDP	15	2,81 %
Wilhelm Gschoßmann, FDP	43	8,05 %
Kathrin Nowak, FDP	35	6,55 %
Christoph Langgartner, FDP	21	3,93 %

	Anzahl	Prozent
Mergim Fekaj, FDP	16	3,00 %
Christoph Wimmer, FDP	20	3,75 %
Michael Elmer, FDP	15	2,81 %
Georg Bichlberger, FDP	15	2,81 %
Marcus Deutinger, FDP	18	3,37 %
Ulrike Betzler, FDP	15	2,81 %
Artur Sautner, FDP	25	4,68 %
Jane Langgartner, FDP	12	2,25 %
Ilse Pautzke, FDP	15	2,81 %
ÖDP	335	1,56 %
Agnes Thanbichler, ÖDP	29	8,66 %
Wilhelm Winkler, ÖDP	14	4,18 %
Hermann Dietzinger, ÖDP	11	3,28 %
Hans Baumgartner, ÖDP	16	4,78 %
Barbara Rüttinger, ÖDP	5	1,49 %
Walter Soraruf, ÖDP	5	1,49 %
Brigitte Sturm, ÖDP	16	4,78 %
Hans Lackner, ÖDP	26	7,76 %
Barbara Paiva, ÖDP	5	1,49 %
Günter Hitzelsberger, ÖDP	11	3,28 %
Carola Barth, ÖDP	4	1,19 %
Lorenz Plenk, ÖDP	2	0,60 %
Dr. med. Joachim Lang, ÖDP	5	1,49 %
Susanne Kienast, ÖDP	29	8,66 %
Franz Jakob, ÖDP	2	0,60 %
Birgid d'Heureuse, ÖDP	2	0,60 %
Matthias Maier, ÖDP	2	0,60 %
Michael Kulzer, ÖDP	2	0,60 %
Heidi Gertig, ÖDP	4	1,19 %
Martin Spitz, ÖDP	8	2,39 %
Elisabeth Janta, ÖDP	5	1,49 %
Max Mosinger, ÖDP	5	1,49 %
Christine Unterreiner, ÖDP	2	0,60 %
Martin Kienast, ÖDP	37	11,04 %
Peter Sturm, ÖDP	5	1,49 %
Judith Spitz, ÖDP	1	0,30 %
Albert Barth, ÖDP	1	0,30 %
Barbara Perkins, ÖDP	1	0,30 %
Sabine Weingarten, ÖDP	1	0,30 %
Michael Janta, ÖDP	1	0,30 %

	Anzahl	Prozent
Heidrun Jersch, ÖDP	1	0,30 %
Annemarie Lackner, ÖDP	20	5,97 %
Nina Hartl, ÖDP	1	0,30 %
Barbara Rainer, ÖDP	2	0,60 %
Gerda Schrägle, ÖDP	1	0,30 %
Annemarie Graßl, ÖDP	53	15,82 %
BLR	164	0,76 %
Monika Tauber-Spring, BLR	12	7,32 %
Marcus Stibi, BLR	6	3,66 %
Christian Foitzik, BLR	6	3,66 %
Astrid Kreuzer, BLR	6	3,66 %
Dr. phil. Sonja Stibi, BLR	9	5,49 %
Georg Platschka, BLR	6	3,66 %
Manfred Hofmeister, BLR	9	5,49 %
Eva Kastner, BLR	8	4,88 %
Sabine Schmid, BLR	6	3,66 %
Willy Weber, BLR	19	11,59 %
Hans Gruber, BLR	9	5,49 %
Norbert Scheuerer, BLR	6	3,66 %
Rupert Reischl, BLR	9	5,49 %
Barbara Goß, BLR	6	3,66 %
Josef Ecker, BLR	9	5,49 %
Barbara Titze, BLR	6	3,66 %
Albert Bichler, BLR	6	3,66 %
Joachim Kustermann, BLR	6	3,66 %
Anja Schmitz, BLR	9	5,49 %
Winfried Franzen, BLR	4	2,44 %
Klaus Herrmann, BLR	2	1,22 %
Markus Spring, BLR	5	3,05 %

### Gemeinde Bischofswiesen - Briefwahl 3 Wahl des Kreistags 15.03.2020



FREIE WÄHLER / FW BGL = FREIE WÄHLER / Freie Wähler Berchtesgadener Land  
SPD = Sozialdemokratische Partei Deutschlands

## Briefwahl 4

	Anzahl	Prozent
CSU	7.892	36,81 %
Bernhard Kern, CSU	203	2,57 %
Michaela Kaniber, CSU	327	4,14 %
Georg Wetzelsperger, CSU	119	1,51 %
Dr. Christoph Lung, CSU	82	1,04 %
Ute Spiesberger, CSU	305	3,86 %
Maximilian Lederer, CSU	66	0,84 %
Thomas Wagner, CSU	62	0,79 %
Wolfgang Lochner, CSU	240	3,04 %
Corinne Kinz, CSU	64	0,81 %
Sven Kluba, CSU	72	0,91 %
Markus Winkler, CSU	76	0,96 %
Andreas Nutz, CSU	58	0,73 %
Rosemarie Bernauer, CSU	56	0,71 %
Thomas Gasser, CSU	72	0,91 %
Hans Feil, CSU	61	0,77 %
Bernhard Resch, CSU	70	0,89 %
Elke Schneider, CSU	266	3,37 %
Florian Halter, CSU	78	0,99 %
Thomas Weber, CSU	629	7,97 %
Klaus Bauregger, CSU	60	0,76 %
Andrea Hartmann, CSU	51	0,65 %
Franz Rasp, CSU	495	6,27 %
Hannes Rasp, CSU	436	5,52 %
Dr. med. Wolfgang Krämer, CSU	57	0,72 %
Claudia Seidl, CSU	54	0,68 %
Herbert Gschoßmann, CSU	433	5,49 %
Roland Schnaitmann, CSU	79	1,00 %
Florian Schwaiger, CSU	185	2,34 %
Evelyn de Marco-Maier, CSU	54	0,68 %
Bernhard Salomon, CSU	49	0,62 %
Werner Schmölzl, CSU	111	1,41 %
Richard jun. Graßl, CSU	269	3,41 %
Anita Hofmann, CSU	49	0,62 %
Alexander Wimmer, CSU	208	2,64 %
Hermann Lochschmied, CSU	174	2,20 %
Bernhard Heitauer, CSU	403	5,11 %
Sabine Wolf, CSU	48	0,61 %
Andreas Staller, CSU	75	0,95 %

	Anzahl	Prozent
Christian Burr, CSU	50	0,63 %
Thomas Egger, CSU	52	0,66 %
Edith Lochner, CSU	108	1,37 %
Nathalie Seidl, CSU	43	0,54 %
Georg Hackl, CSU	217	2,75 %
Florian Podehl, CSU	45	0,57 %
Dr. Helga Mohrmann, CSU	46	0,58 %
Lukas Niederberger, CSU	57	0,72 %
Maximilian Fries, CSU	45	0,57 %
Eva-Maria Hager, CSU	47	0,60 %
Maria Lindner, CSU	62	0,79 %
Simone Ammersdörfer, CSU	46	0,58 %
Florian Hoffmann-Schiffer, CSU	177	2,24 %
Christine Schwaiger, CSU	42	0,53 %
Markus Wallner, CSU	42	0,53 %
Matthias Wich, CSU	50	0,63 %
Hannah Lotze, CSU	40	0,51 %
Christian Peter, CSU	37	0,47 %
Christian Sichert, CSU	44	0,56 %
Michael Lichtmanegger, CSU	309	3,92 %
Hans Eschlberger, CSU	65	0,82 %
Josef Flatscher, CSU	72	0,91 %
GRÜNE	4.803	22,41 %
Dr. med. Bartl Wimmer, GRÜNE	484	10,08 %
Dr. phil. Pia Heberer, GRÜNE	55	1,15 %
Elisabeth Hagenauer, GRÜNE	82	1,71 %
Simon Köppl, GRÜNE	197	4,10 %
Karin Kleinert, GRÜNE	58	1,21 %
Wolfgang Ehrenlechner, GRÜNE	49	1,02 %
Apollonia Wolfgruber, GRÜNE	71	1,48 %
Dr. rer. silv. Bernhard Zimmer, GRÜNE	57	1,19 %
Gisela Bechmann, GRÜNE	50	1,04 %
Franz Eder, GRÜNE	64	1,33 %
Iris Edenhofer, GRÜNE	175	3,64 %
Edwin Hertlein, GRÜNE	46	0,96 %
Marit Kennett, GRÜNE	47	0,98 %
Winfried Köpnick, GRÜNE	54	1,12 %
Marlies Moderegger, GRÜNE	275	5,73 %
Bernhard Koch, GRÜNE	58	1,21 %

	Anzahl	Prozent
Gertrud Thoma, GRÜNE	43	0,90 %
Georg Linner, GRÜNE	60	1,25 %
Edeltraud Rilling, GRÜNE	42	0,87 %
Albert Aschauer, GRÜNE	60	1,25 %
Christine Brüderl, GRÜNE	39	0,81 %
Dr. med. Reinhard Reichelt, GRÜNE	191	3,98 %
Andrea Grundner, GRÜNE	131	2,73 %
Dr. sc. agr. Friedhelm Schneider, GRÜNE	40	0,83 %
Hanna Spiegel, GRÜNE	46	0,96 %
Lukas Maushammer, GRÜNE	43	0,90 %
Sabine Kruis, GRÜNE	112	2,33 %
Michael Spitzauer, GRÜNE	47	0,98 %
Dr. rer. nat. Gisela Badura-Lotter, GRÜNE	72	1,50 %
Frank Jost, GRÜNE	40	0,83 %
Julia Schmied, GRÜNE	47	0,98 %
Michael Sturm, GRÜNE	247	5,14 %
Christine Unger, GRÜNE	43	0,90 %
Rainer Hüller, GRÜNE	43	0,90 %
Heike Haberl-Jani, GRÜNE	44	0,92 %
Nikolaus Rußegger, GRÜNE	144	3,00 %
Mona Schmidt-Wimmer, GRÜNE	86	1,79 %
Dr. med. Michael Horn, GRÜNE	134	2,79 %
Ulrike Schweiger, GRÜNE	37	0,77 %
Carsten Neuhoven, GRÜNE	38	0,79 %
Sabine Wimmer, GRÜNE	138	2,87 %
Kaspar Müller, GRÜNE	37	0,77 %
Sabine Henninger, GRÜNE	52	1,08 %
Magdalena Wimmer, GRÜNE	42	0,87 %
Rosemarie Will, GRÜNE	85	1,77 %
Gerhard Danzl, GRÜNE	39	0,81 %
Elisabeth Hogger, GRÜNE	48	1,00 %
Joachim Jost, GRÜNE	43	0,90 %
Gabriele Kurz, GRÜNE	66	1,37 %
Florian Wimmer, GRÜNE	64	1,33 %
Petra Gabler-Kurz, GRÜNE	39	0,81 %
Luca Guscelli, GRÜNE	76	1,58 %
Anneliese Kunkel, GRÜNE	45	0,94 %
Franz Sturm, GRÜNE	124	2,58 %

	Anzahl	Prozent
Dr. Christine Bitterling, GRÜNE	71	1,48 %
Sebastian Werner, GRÜNE	57	1,19 %
Monika Schmiedt-Köpnick, GRÜNE	33	0,69 %
Erich Althammer, GRÜNE	31	0,65 %
Maria Fleischer-Lackner, GRÜNE	33	0,69 %
Hans Eisenbichler, GRÜNE	29	0,60 %
FREIE WÄHLER / FW BGL	5.259	24,53 %
Michael Koller, FREIE WÄHLER / FW BGL	529	10,06 %
Brigitte Rudholzer, FREIE WÄH- LER / FW BGL	44	0,84 %
Dietrich Nowak, FREIE WÄHLER / FW BGL	33	0,63 %
Fritz Grübl, FREIE WÄHLER / FW BGL	29	0,55 %
Richard Lenz, FREIE WÄHLER / FW BGL	361	6,86 %
Sabrina Stutz, FREIE WÄHLER / FW BGL	31	0,59 %
Thomas Resch, FREIE WÄHLER / FW BGL	457	8,69 %
Wolfgang Simon, FREIE WÄH- LER / FW BGL	41	0,78 %
Daniel Längst, FREIE WÄHLER / FW BGL	26	0,49 %
Thomas Janzen, FREIE WÄH- LER / FW BGL	125	2,38 %
Ania Winter, FREIE WÄHLER / FW BGL	35	0,67 %
Walter Pfannerstill, FREIE WÄH- LER / FW BGL	41	0,78 %
Monika Veiglhuber, FREIE WÄH- LER / FW BGL	33	0,63 %
Matthias Aschauer, FREIE WÄH- LER / FW BGL	423	8,04 %
Martin Öttl, FREIE WÄHLER / FW BGL	26	0,49 %
Armin Wierer, FREIE WÄHLER / FW BGL	43	0,82 %
Helmut Langosch, FREIE WÄH- LER / FW BGL	276	5,25 %
Christian Hinterstoißer, FREIE WÄHLER / FW BGL	44	0,84 %
Bettina Oestreich-Grau, FREIE WÄHLER / FW BGL	29	0,55 %



	Anzahl	Prozent
Sissy Lang, FREIE WÄHLER / FW BGL	29	0,55 %
Anita Niederstraßer, FREIE WÄHLER / FW BGL	25	0,48 %
Hans-Jürgen Frankenbusch, FREIE WÄHLER / FW BGL	24	0,46 %
Volkhard Geiger, FREIE WÄHLER / FW BGL	174	3,31 %
Christian Kleinert, FREIE WÄHLER / FW BGL	38	0,72 %
Johann Walch, FREIE WÄHLER / FW BGL	121	2,30 %
Verena Wimmer, FREIE WÄHLER / FW BGL	25	0,48 %
Uwe Horstmann, FREIE WÄHLER / FW BGL	147	2,80 %
Veronika Ziesacher, FREIE WÄHLER / FW BGL	33	0,63 %
Martin Wimmer, FREIE WÄHLER / FW BGL	24	0,46 %
Beppo Maltan, FREIE WÄHLER / FW BGL	247	4,70 %
Peter Herndl, FREIE WÄHLER / FW BGL	31	0,59 %
Stefan Eberl, FREIE WÄHLER / FW BGL	23	0,44 %
Max Schnellinger, FREIE WÄHLER / FW BGL	21	0,40 %
Markus Binder, FREIE WÄHLER / FW BGL	26	0,49 %
Johann Niederstraßer, FREIE WÄHLER / FW BGL	27	0,51 %
Anton jun. Plenk, FREIE WÄHLER / FW BGL	250	4,75 %
Michael Steindorf, FREIE WÄHLER / FW BGL	23	0,44 %
Werner Huber, FREIE WÄHLER / FW BGL	25	0,48 %
Robert Eder, FREIE WÄHLER / FW BGL	30	0,57 %
Franz Gumpinger, FREIE WÄHLER / FW BGL	43	0,82 %
Paul Koller, FREIE WÄHLER / FW BGL	261	4,96 %
Julia Albrecht, FREIE WÄHLER / FW BGL	33	0,63 %
Sebastian Beer, FREIE WÄHLER / FW BGL	90	1,71 %

	Anzahl	Prozent
Florian Huber, FREIE WÄHLER / FW BGL	24	0,46 %
Karl-Heinz Schauer, FREIE WÄHLER / FW BGL	23	0,44 %
Vera Kaniber, FREIE WÄHLER / FW BGL	28	0,53 %
Dietmar Eder, FREIE WÄHLER / FW BGL	33	0,63 %
Christian Buchwinkler, FREIE WÄHLER / FW BGL	116	2,21 %
Christian Wagner, FREIE WÄHLER / FW BGL	20	0,38 %
Walter Hasenknopf, FREIE WÄHLER / FW BGL	26	0,49 %
Friedrich Hötzendorfer, FREIE WÄHLER / FW BGL	25	0,48 %
Fritz Gasser, FREIE WÄHLER / FW BGL	21	0,40 %
Xaver Wurm, FREIE WÄHLER / FW BGL	108	2,05 %
Thomas Ehrmann, FREIE WÄHLER / FW BGL	17	0,32 %
Gerhard Fuchs, FREIE WÄHLER / FW BGL	21	0,40 %
Martin Wendl, FREIE WÄHLER / FW BGL	175	3,33 %
Michael Walch, FREIE WÄHLER / FW BGL	58	1,10 %
Thomas Eder, FREIE WÄHLER / FW BGL	24	0,46 %
Anton sen. Plenk, FREIE WÄHLER / FW BGL	130	2,47 %
Martin Strobl, FREIE WÄHLER / FW BGL	14	0,27 %
AfD	266	1,24 %
Jens Schosnowski, AfD	23	8,65 %
Wolfgang Koch, AfD	19	7,14 %
Birgit Filzer, AfD	15	5,64 %
Felix Barton, AfD	12	4,51 %
Uwe von Faltin, AfD	24	9,02 %
Günter Högner, AfD	12	4,51 %
Michael Stocker, AfD	30	11,28 %
Karl Halbritter, AfD	15	5,64 %
Silke Hartmann, AfD	9	3,38 %
Anton Edfelder, AfD	24	9,02 %

	Anzahl	Prozent
Dr. med. Wolfgang Köbele, AfD	18	6,77 %
Hein Tiede, AfD	12	4,51 %
Hedwig Steinbacher, AfD	9	3,38 %
Maria Barton, AfD	12	4,51 %
Hans Schweickhardt, AfD	17	6,39 %
Dr. med. Klaus Kuchlbauer, AfD	9	3,38 %
Lothar Seipke, AfD	6	2,26 %
SPD	2.451	11,43 %
Roman Niederberger, SPD	55	2,24 %
Susanne Aigner, SPD	25	1,02 %
Hans Metzenleitner, SPD	366	14,93 %
Güldane Akdemir, SPD	26	1,06 %
Helmut Fürle, SPD	25	1,02 %
Elisabeth Rasp, SPD	129	5,26 %
Josef Angerer, SPD	284	11,59 %
Margret Sturm-Wiersig, SPD	13	0,53 %
Christoph Lerner, SPD	12	0,49 %
Silke Spitzauer, SPD	13	0,53 %
Hans Rauscher, SPD	19	0,78 %
Svenja Mitteregger, SPD	12	0,49 %
Markus Aicher, SPD	21	0,86 %
Martina Rau-Schindler, SPD	14	0,57 %
Dieter Schaefer, SPD	19	0,78 %
Ines Hintermayer, SPD	161	6,57 %
Georg Quentin, SPD	13	0,53 %
Claudia Topp, SPD	44	1,80 %
Dr. med. Werner Vietze, SPD	168	6,85 %
Patricia Reisbacher, SPD	19	0,78 %
Guido Boguslawski, SPD	37	1,51 %
Margitta Popp, SPD	12	0,49 %
Thomas Jander, SPD	60	2,45 %
Friederike Wurm, SPD	39	1,59 %
Andreas Pfnür, SPD	88	3,59 %
Eva Berger, SPD	58	2,37 %
Martin Hafenmair, SPD	41	1,67 %
Andrea Hagner, SPD	16	0,65 %
Günter Wolf, SPD	12	0,49 %
Ilse Rothstein, SPD	12	0,49 %
Markus Anfang, SPD	50	2,04 %
Rosina Rau, SPD	15	0,61 %

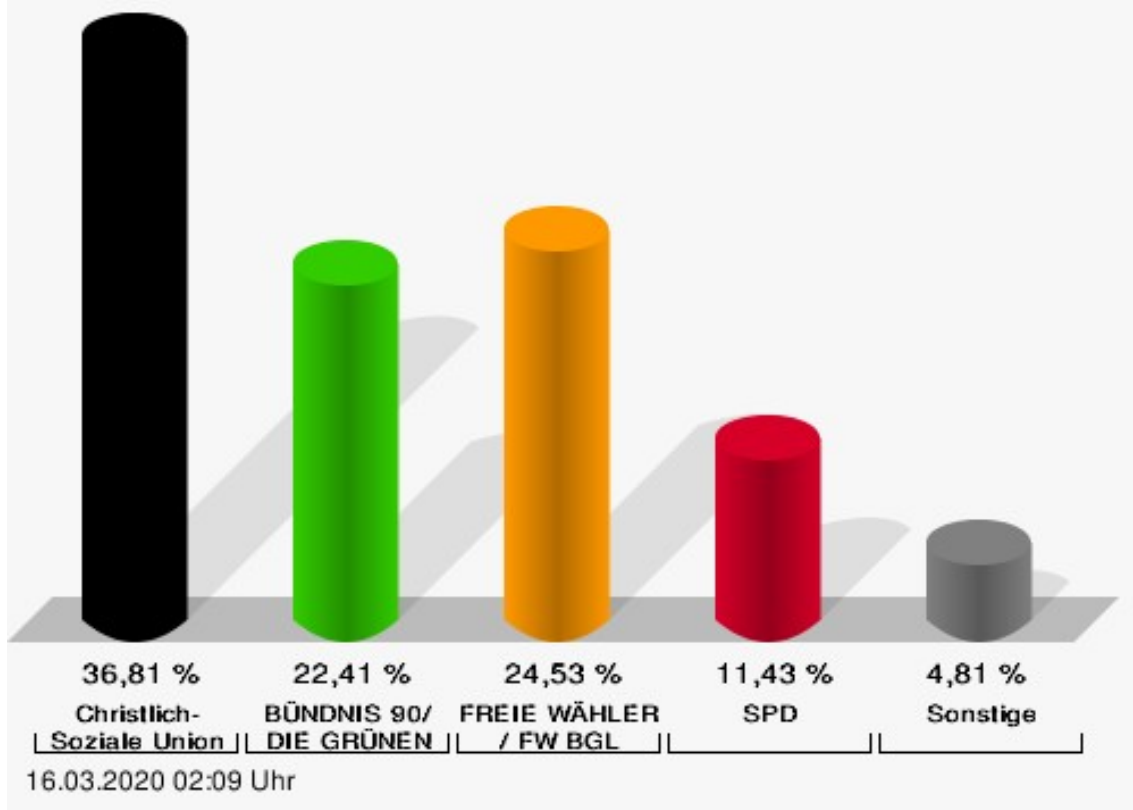
	Anzahl	Prozent
Silvio Gödickmeier, SPD	12	0,49 %
Gabriele Jacobi, SPD	11	0,45 %
Arnim Schläfke, SPD	11	0,45 %
Melanie Wilke, SPD	23	0,94 %
Andreas Roßhuber, SPD	11	0,45 %
Alexandra Busch, SPD	13	0,53 %
Dr. Wolf Guglhör, SPD	17	0,69 %
Erika Ribes-Häusl, SPD	12	0,49 %
Helmut Grünäugl, SPD	15	0,61 %
Tabea Fritsch, SPD	25	1,02 %
Andreas Heilmann, SPD	26	1,06 %
Gisela Zohren, SPD	22	0,90 %
Michael Leirer, SPD	12	0,49 %
Bettina Hölzl, SPD	17	0,69 %
Johann Schubert, SPD	12	0,49 %
Elisabeth Reischl, SPD	17	0,69 %
Bernhard Rau, SPD	11	0,45 %
Dr. med. Joachim Schubert, SPD	86	3,51 %
Markus Schlindwein, SPD	9	0,37 %
Christian Metzenleitner, SPD	98	4,00 %
Siegfried Fritsch, SPD	9	0,37 %
Josef Jerger, SPD	12	0,49 %
Tizian Rohleder, SPD	11	0,45 %
Dr. med. Klaus Koch, SPD	8	0,33 %
Ulrich Scheuerl, SPD	14	0,57 %
Bernhard Waldherr, SPD	10	0,41 %
Matthias Pinkert, SPD	8	0,33 %
Georg Aschauer, SPD	41	1,67 %
FDP	248	1,16 %
Armin Nowak, FDP	111	44,76 %
Arno Pichler, FDP	12	4,84 %
Susa Engeler, FDP	6	2,42 %
Franz Farthofer, FDP	6	2,42 %
Felix Pautzke, FDP	9	3,63 %
Franz Schoen, FDP	22	8,87 %
Tom Schubert-Georgii, FDP	3	1,21 %
Nick Holzheid, FDP	6	2,42 %
Wilhelm Gschoßmann, FDP	8	3,23 %
Kathrin Nowak, FDP	19	7,66 %
Christoph Langgartner, FDP	6	2,42 %

	Anzahl	Prozent
Mergim Fekaj, FDP	3	1,21 %
Christoph Wimmer, FDP	3	1,21 %
Michael Elmer, FDP	3	1,21 %
Georg Bichlberger, FDP	6	2,42 %
Marcus Deutinger, FDP	6	2,42 %
Ulrike Betzler, FDP	3	1,21 %
Artur Sautner, FDP	6	2,42 %
Jane Langgartner, FDP	6	2,42 %
Ilse Pautzke, FDP	4	1,61 %
ÖDP	442	2,06 %
Agnes Thanbichler, ÖDP	31	7,01 %
Wilhelm Winkler, ÖDP	12	2,71 %
Hermann Dietzinger, ÖDP	14	3,17 %
Hans Baumgartner, ÖDP	30	6,79 %
Barbara Rüttinger, ÖDP	6	1,36 %
Walter Soraruf, ÖDP	7	1,58 %
Brigitte Sturm, ÖDP	9	2,04 %
Hans Lackner, ÖDP	50	11,31 %
Barbara Paiva, ÖDP	6	1,36 %
Günter Hitzelsberger, ÖDP	13	2,94 %
Carola Barth, ÖDP	9	2,04 %
Lorenz Plenk, ÖDP	4	0,90 %
Dr. med. Joachim Lang, ÖDP	7	1,58 %
Susanne Kienast, ÖDP	41	9,28 %
Franz Jakob, ÖDP	9	2,04 %
Birgid d'Heureuse, ÖDP	9	2,04 %
Matthias Maier, ÖDP	7	1,58 %
Michael Kulzer, ÖDP	4	0,90 %
Heidi Gertig, ÖDP	4	0,90 %
Martin Spitz, ÖDP	11	2,49 %
Elisabeth Janta, ÖDP	9	2,04 %
Max Mosinger, ÖDP	9	2,04 %
Christine Unterreiner, ÖDP	4	0,90 %
Martin Kienast, ÖDP	42	9,50 %
Peter Sturm, ÖDP	6	1,36 %
Judith Spitz, ÖDP	5	1,13 %
Albert Barth, ÖDP	3	0,68 %
Barbara Perkins, ÖDP	2	0,45 %
Sabine Weingarten, ÖDP	6	1,36 %
Michael Janta, ÖDP	2	0,45 %

	Anzahl	Prozent
Heidrun Jersch, ÖDP	2	0,45 %
Annemarie Lackner, ÖDP	26	5,88 %
Nina Hartl, ÖDP	2	0,45 %
Barbara Rainer, ÖDP	2	0,45 %
Gerda Schrägle, ÖDP	2	0,45 %
Annemarie Graßl, ÖDP	37	8,37 %
BLR	76	0,35 %
Monika Tauber-Spring, BLR	16	21,05 %
Marcus Stibi, BLR	0	0,00 %
Christian Foitzik, BLR	4	5,26 %
Astrid Kreuzer, BLR	3	3,95 %
Dr. phil. Sonja Stibi, BLR	0	0,00 %
Georg Platschka, BLR	0	0,00 %
Manfred Hofmeister, BLR	0	0,00 %
Eva Kastner, BLR	10	13,16 %
Sabine Schmid, BLR	4	5,26 %
Willy Weber, BLR	10	13,16 %
Hans Gruber, BLR	6	7,89 %
Norbert Scheuerer, BLR	0	0,00 %
Rupert Reischl, BLR	0	0,00 %
Barbara Goß, BLR	3	3,95 %
Josef Ecker, BLR	0	0,00 %
Barbara Titze, BLR	9	11,84 %
Albert Bichler, BLR	3	3,95 %
Joachim Kustermann, BLR	3	3,95 %
Anja Schmitz, BLR	5	6,58 %
Winfried Franzen, BLR	0	0,00 %
Klaus Herrmann, BLR	0	0,00 %
Markus Spring, BLR	0	0,00 %

# Gemeinde Bischofswiesen - Briefwahl 4

Wahl des Kreistags 15.03.2020



FREIE WÄHLER / FW BGL = FREIE WÄHLER / Freie Wähler Berchtesgadener Land  
SPD = Sozialdemokratische Partei Deutschlands

## Briefwahl 5

	Anzahl	Prozent
CSU	8.245	39,53 %
Bernhard Kern, CSU	250	3,03 %
Michaela Kaniber, CSU	342	4,15 %
Georg Wetzelsperger, CSU	132	1,60 %
Dr. Christoph Lung, CSU	116	1,41 %
Ute Spiesberger, CSU	316	3,83 %
Maximilian Lederer, CSU	85	1,03 %
Thomas Wagner, CSU	64	0,78 %
Wolfgang Lochner, CSU	267	3,24 %
Corinne Kinz, CSU	75	0,91 %
Sven Kluba, CSU	63	0,76 %
Markus Winkler, CSU	82	0,99 %
Andreas Nutz, CSU	61	0,74 %
Rosemarie Bernauer, CSU	56	0,68 %
Thomas Gasser, CSU	65	0,79 %
Hans Feil, CSU	55	0,67 %
Bernhard Resch, CSU	90	1,09 %
Elke Schneider, CSU	266	3,23 %
Florian Halter, CSU	75	0,91 %
Thomas Weber, CSU	628	7,62 %
Klaus Bauregger, CSU	70	0,85 %
Andrea Hartmann, CSU	53	0,64 %
Franz Rasp, CSU	482	5,85 %
Hannes Rasp, CSU	402	4,88 %
Dr. med. Wolfgang Krämer, CSU	54	0,65 %
Claudia Seidl, CSU	56	0,68 %
Herbert Gschoßmann, CSU	440	5,34 %
Roland Schnaitmann, CSU	82	0,99 %
Florian Schwaiger, CSU	228	2,77 %
Evelyn de Marco-Maier, CSU	58	0,70 %
Bernhard Salomon, CSU	50	0,61 %
Werner Schmölzl, CSU	111	1,35 %
Richard jun. Graßl, CSU	263	3,19 %
Anita Hofmann, CSU	57	0,69 %
Alexander Wimmer, CSU	250	3,03 %
Hermann Lochschmied, CSU	203	2,46 %
Bernhard Heitauer, CSU	416	5,05 %
Sabine Wolf, CSU	53	0,64 %
Andreas Staller, CSU	69	0,84 %



	Anzahl	Prozent
Christian Burr, CSU	50	0,61 %
Thomas Egger, CSU	72	0,87 %
Edith Lochner, CSU	134	1,63 %
Nathalie Seidl, CSU	53	0,64 %
Georg Hackl, CSU	230	2,79 %
Florian Podehl, CSU	46	0,56 %
Dr. Helga Mohrmann, CSU	60	0,73 %
Lukas Niederberger, CSU	53	0,64 %
Maximilian Fries, CSU	53	0,64 %
Eva-Maria Hager, CSU	52	0,63 %
Maria Lindner, CSU	70	0,85 %
Simone Ammersdörfer, CSU	55	0,67 %
Florian Hoffmann-Schiffer, CSU	147	1,78 %
Christine Schwaiger, CSU	52	0,63 %
Markus Wallner, CSU	43	0,52 %
Matthias Wich, CSU	58	0,70 %
Hannah Lotze, CSU	45	0,55 %
Christian Peter, CSU	42	0,51 %
Christian Sichert, CSU	51	0,62 %
Michael Lichtmanegger, CSU	249	3,02 %
Hans Eschlberger, CSU	70	0,85 %
Josef Flatscher, CSU	75	0,91 %
GRÜNE	4.852	23,26 %
Dr. med. Bartl Wimmer, GRÜNE	505	10,41 %
Dr. phil. Pia Heberer, GRÜNE	73	1,50 %
Elisabeth Hagenauer, GRÜNE	70	1,44 %
Simon Köppl, GRÜNE	284	5,85 %
Karin Kleinert, GRÜNE	54	1,11 %
Wolfgang Ehrenlechner, GRÜNE	52	1,07 %
Apollonia Wolfgruber, GRÜNE	82	1,69 %
Dr. rer. silv. Bernhard Zimmer, GRÜNE	74	1,53 %
Gisela Bechmann, GRÜNE	52	1,07 %
Franz Eder, GRÜNE	71	1,46 %
Iris Edenhofer, GRÜNE	186	3,83 %
Edwin Hertlein, GRÜNE	57	1,17 %
Marit Kennett, GRÜNE	64	1,32 %
Winfried Köpnick, GRÜNE	51	1,05 %
Marlies Moderegger, GRÜNE	312	6,43 %
Bernhard Koch, GRÜNE	64	1,32 %

	Anzahl	Prozent
Gertrud Thoma, GRÜNE	43	0,89 %
Georg Linner, GRÜNE	58	1,20 %
Edeltraud Rilling, GRÜNE	40	0,82 %
Albert Aschauer, GRÜNE	60	1,24 %
Christine Brüderl, GRÜNE	35	0,72 %
Dr. med. Reinhard Reichelt, GRÜNE	197	4,06 %
Andrea Grundner, GRÜNE	120	2,47 %
Dr. sc. agr. Friedhelm Schneider, GRÜNE	41	0,85 %
Hanna Spiegel, GRÜNE	38	0,78 %
Lukas Maushammer, GRÜNE	40	0,82 %
Sabine Kruis, GRÜNE	98	2,02 %
Michael Spitzauer, GRÜNE	38	0,78 %
Dr. rer. nat. Gisela Badura-Lotter, GRÜNE	88	1,81 %
Frank Jost, GRÜNE	39	0,80 %
Julia Schmied, GRÜNE	49	1,01 %
Michael Sturm, GRÜNE	207	4,27 %
Christine Unger, GRÜNE	35	0,72 %
Rainer Hüller, GRÜNE	39	0,80 %
Heike Haberl-Jani, GRÜNE	39	0,80 %
Nikolaus Rußegger, GRÜNE	158	3,26 %
Mona Schmidt-Wimmer, GRÜNE	88	1,81 %
Dr. med. Michael Horn, GRÜNE	135	2,78 %
Ulrike Schweiger, GRÜNE	36	0,74 %
Carsten Neuhoven, GRÜNE	36	0,74 %
Sabine Wimmer, GRÜNE	114	2,35 %
Kaspar Müller, GRÜNE	35	0,72 %
Sabine Henninger, GRÜNE	66	1,36 %
Magdalena Wimmer, GRÜNE	42	0,87 %
Rosemarie Will, GRÜNE	71	1,46 %
Gerhard Danzl, GRÜNE	33	0,68 %
Elisabeth Hogger, GRÜNE	38	0,78 %
Joachim Jost, GRÜNE	40	0,82 %
Gabriele Kurz, GRÜNE	80	1,65 %
Florian Wimmer, GRÜNE	54	1,11 %
Petra Gabler-Kurz, GRÜNE	34	0,70 %
Luca Guscelli, GRÜNE	61	1,26 %
Anneliese Kunkel, GRÜNE	31	0,64 %
Franz Sturm, GRÜNE	117	2,41 %

	Anzahl	Prozent
Dr. Christine Bitterling, GRÜNE	58	1,20 %
Sebastian Werner, GRÜNE	55	1,13 %
Monika Schmiedt-Köpnick, GRÜNE	26	0,54 %
Erich Althammer, GRÜNE	33	0,68 %
Maria Fleischer-Lackner, GRÜNE	28	0,58 %
Hans Eisenbichler, GRÜNE	28	0,58 %
FREIE WÄHLER / FW BGL	4.765	22,85 %
Michael Koller, FREIE WÄHLER / FW BGL	519	10,89 %
Brigitte Rudholzer, FREIE WÄH- LER / FW BGL	46	0,97 %
Dietrich Nowak, FREIE WÄHLER / FW BGL	44	0,92 %
Fritz Grübl, FREIE WÄHLER / FW BGL	38	0,80 %
Richard Lenz, FREIE WÄHLER / FW BGL	306	6,42 %
Sabrina Stutz, FREIE WÄHLER / FW BGL	44	0,92 %
Thomas Resch, FREIE WÄHLER / FW BGL	469	9,84 %
Wolfgang Simon, FREIE WÄH- LER / FW BGL	48	1,01 %
Daniel Längst, FREIE WÄHLER / FW BGL	25	0,52 %
Thomas Janzen, FREIE WÄH- LER / FW BGL	129	2,71 %
Ania Winter, FREIE WÄHLER / FW BGL	38	0,80 %
Walter Pfannerstill, FREIE WÄH- LER / FW BGL	37	0,78 %
Monika Veiglhuber, FREIE WÄH- LER / FW BGL	32	0,67 %
Matthias Aschauer, FREIE WÄH- LER / FW BGL	418	8,77 %
Martin Öttl, FREIE WÄHLER / FW BGL	20	0,42 %
Armin Wierer, FREIE WÄHLER / FW BGL	31	0,65 %
Helmut Langosch, FREIE WÄH- LER / FW BGL	256	5,37 %
Christian Hinterstoißer, FREIE WÄHLER / FW BGL	25	0,52 %
Bettina Oestreich-Grau, FREIE WÄHLER / FW BGL	20	0,42 %

	Anzahl	Prozent
Sissy Lang, FREIE WÄHLER / FW BGL	30	0,63 %
Anita Niederstraßer, FREIE WÄHLER / FW BGL	22	0,46 %
Hans-Jürgen Frankenbusch, FREIE WÄHLER / FW BGL	33	0,69 %
Volkhard Geiger, FREIE WÄHLER / FW BGL	116	2,43 %
Christian Kleinert, FREIE WÄHLER / FW BGL	30	0,63 %
Johann Walch, FREIE WÄHLER / FW BGL	113	2,37 %
Verena Wimmer, FREIE WÄHLER / FW BGL	25	0,52 %
Uwe Horstmann, FREIE WÄHLER / FW BGL	156	3,27 %
Veronika Ziesacher, FREIE WÄHLER / FW BGL	19	0,40 %
Martin Wimmer, FREIE WÄHLER / FW BGL	23	0,48 %
Beppo Maltan, FREIE WÄHLER / FW BGL	212	4,45 %
Peter Herndl, FREIE WÄHLER / FW BGL	22	0,46 %
Stefan Eberl, FREIE WÄHLER / FW BGL	18	0,38 %
Max Schnellinger, FREIE WÄHLER / FW BGL	21	0,44 %
Markus Binder, FREIE WÄHLER / FW BGL	20	0,42 %
Johann Niederstraßer, FREIE WÄHLER / FW BGL	20	0,42 %
Anton jun. Plenk, FREIE WÄHLER / FW BGL	185	3,88 %
Michael Steindorf, FREIE WÄHLER / FW BGL	18	0,38 %
Werner Huber, FREIE WÄHLER / FW BGL	20	0,42 %
Robert Eder, FREIE WÄHLER / FW BGL	16	0,34 %
Franz Gumpinger, FREIE WÄHLER / FW BGL	31	0,65 %
Paul Koller, FREIE WÄHLER / FW BGL	248	5,20 %
Julia Albrecht, FREIE WÄHLER / FW BGL	15	0,31 %
Sebastian Beer, FREIE WÄHLER / FW BGL	76	1,59 %

	Anzahl	Prozent
Florian Huber, FREIE WÄHLER / FW BGL	21	0,44 %
Karl-Heinz Schauer, FREIE WÄHLER / FW BGL	16	0,34 %
Vera Kaniber, FREIE WÄHLER / FW BGL	18	0,38 %
Dietmar Eder, FREIE WÄHLER / FW BGL	23	0,48 %
Christian Buchwinkler, FREIE WÄHLER / FW BGL	136	2,85 %
Christian Wagner, FREIE WÄHLER / FW BGL	15	0,31 %
Walter Hasenknopf, FREIE WÄHLER / FW BGL	19	0,40 %
Friedrich Hötzendorfer, FREIE WÄHLER / FW BGL	19	0,40 %
Fritz Gasser, FREIE WÄHLER / FW BGL	17	0,36 %
Xaver Wurm, FREIE WÄHLER / FW BGL	85	1,78 %
Thomas Ehrmann, FREIE WÄHLER / FW BGL	14	0,29 %
Gerhard Fuchs, FREIE WÄHLER / FW BGL	15	0,31 %
Martin Wendl, FREIE WÄHLER / FW BGL	132	2,77 %
Michael Walch, FREIE WÄHLER / FW BGL	44	0,92 %
Thomas Eder, FREIE WÄHLER / FW BGL	22	0,46 %
Anton sen. Plenk, FREIE WÄHLER / FW BGL	118	2,48 %
Martin Strobl, FREIE WÄHLER / FW BGL	17	0,36 %
AfD	327	1,57 %
Jens Schosnowski, AfD	24	7,34 %
Wolfgang Koch, AfD	21	6,42 %
Birgit Filzer, AfD	21	6,42 %
Felix Barton, AfD	21	6,42 %
Uwe von Faltin, AfD	18	5,50 %
Günter Högner, AfD	18	5,50 %
Michael Stocker, AfD	34	10,40 %
Karl Halbritter, AfD	18	5,50 %
Silke Hartmann, AfD	15	4,59 %
Anton Edfelder, AfD	21	6,42 %

	Anzahl	Prozent
Dr. med. Wolfgang Köbele, AfD	18	5,50 %
Hein Tiede, AfD	18	5,50 %
Hedwig Steinbacher, AfD	19	5,81 %
Maria Barton, AfD	15	4,59 %
Hans Schweickhardt, AfD	15	4,59 %
Dr. med. Klaus Kuchlbauer, AfD	16	4,89 %
Lothar Seipke, AfD	15	4,59 %
SPD	2.009	9,63 %
Roman Niederberger, SPD	66	3,29 %
Susanne Aigner, SPD	21	1,05 %
Hans Metzenleitner, SPD	332	16,53 %
Güldane Akdemir, SPD	13	0,65 %
Helmut Fürle, SPD	20	1,00 %
Elisabeth Rasp, SPD	104	5,18 %
Josef Angerer, SPD	251	12,49 %
Margret Sturm-Wiersig, SPD	8	0,40 %
Christoph Lerner, SPD	8	0,40 %
Silke Spitzauer, SPD	8	0,40 %
Hans Rauscher, SPD	15	0,75 %
Svenja Mitteregger, SPD	15	0,75 %
Markus Aicher, SPD	23	1,14 %
Martina Rau-Schindler, SPD	9	0,45 %
Dieter Schaefer, SPD	7	0,35 %
Ines Hintermayer, SPD	114	5,67 %
Georg Quentin, SPD	11	0,55 %
Claudia Topp, SPD	41	2,04 %
Dr. med. Werner Vietze, SPD	149	7,42 %
Patricia Reisbacher, SPD	10	0,50 %
Guido Boguslawski, SPD	11	0,55 %
Margitta Popp, SPD	11	0,55 %
Thomas Jander, SPD	79	3,93 %
Friederike Wurm, SPD	37	1,84 %
Andreas Pfnür, SPD	69	3,43 %
Eva Berger, SPD	44	2,19 %
Martin Hafenmair, SPD	41	2,04 %
Andrea Hagner, SPD	9	0,45 %
Günter Wolf, SPD	7	0,35 %
Ilse Rothstein, SPD	7	0,35 %
Markus Anfang, SPD	20	1,00 %
Rosina Rau, SPD	9	0,45 %

	Anzahl	Prozent
Silvio Gödickmeier, SPD	6	0,30 %
Gabriele Jacobi, SPD	6	0,30 %
Arnim Schläfke, SPD	7	0,35 %
Melanie Wilke, SPD	22	1,10 %
Andreas Roßhuber, SPD	6	0,30 %
Alexandra Busch, SPD	26	1,29 %
Dr. Wolf Guglhör, SPD	10	0,50 %
Erika Ribes-Häusl, SPD	6	0,30 %
Helmut Grünäugl, SPD	6	0,30 %
Tabea Fritsch, SPD	16	0,80 %
Andreas Heilmann, SPD	9	0,45 %
Gisela Zohren, SPD	15	0,75 %
Michael Leirer, SPD	8	0,40 %
Bettina Hölzl, SPD	16	0,80 %
Johann Schubert, SPD	9	0,45 %
Elisabeth Reischl, SPD	11	0,55 %
Bernhard Rau, SPD	6	0,30 %
Dr. med. Joachim Schubert, SPD	62	3,09 %
Markus Schlindwein, SPD	9	0,45 %
Christian Metzenleitner, SPD	94	4,68 %
Siegfried Fritsch, SPD	9	0,45 %
Josef Jerger, SPD	20	1,00 %
Tizian Rohleder, SPD	6	0,30 %
Dr. med. Klaus Koch, SPD	6	0,30 %
Ulrich Scheuerl, SPD	11	0,55 %
Bernhard Waldherr, SPD	8	0,40 %
Matthias Pinkert, SPD	4	0,20 %
Georg Aschauer, SPD	26	1,29 %
FDP	255	1,22 %
Armin Nowak, FDP	90	35,29 %
Arno Pichler, FDP	7	2,75 %
Susa Engeler, FDP	6	2,35 %
Franz Farthofer, FDP	10	3,92 %
Felix Pautzke, FDP	6	2,35 %
Franz Schoen, FDP	21	8,24 %
Tom Schubert-Georgii, FDP	6	2,35 %
Nick Holzheid, FDP	6	2,35 %
Wilhelm Gschoßmann, FDP	22	8,63 %
Kathrin Nowak, FDP	13	5,10 %
Christoph Langgartner, FDP	6	2,35 %

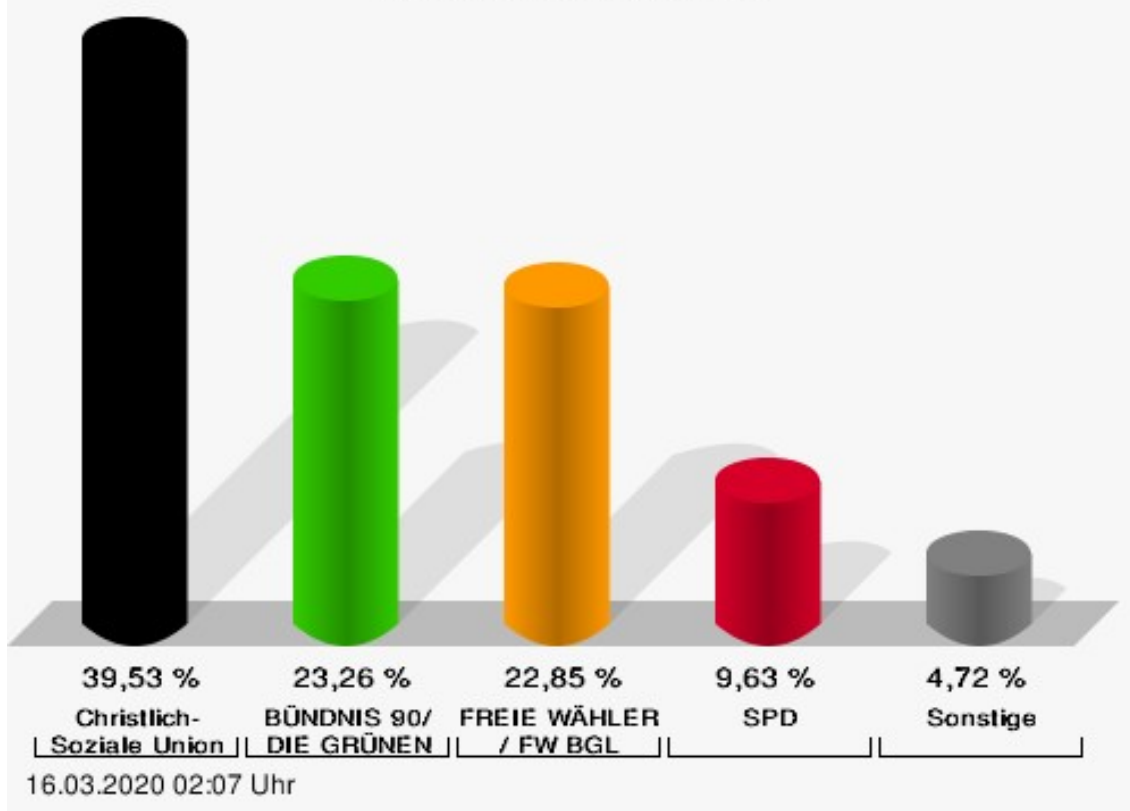
	Anzahl	Prozent
Mergim Fekaj, FDP	9	3,53 %
Christoph Wimmer, FDP	6	2,35 %
Michael Elmer, FDP	9	3,53 %
Georg Bichlberger, FDP	6	2,35 %
Marcus Deutinger, FDP	6	2,35 %
Ulrike Betzler, FDP	6	2,35 %
Artur Sautner, FDP	7	2,75 %
Jane Langgartner, FDP	7	2,75 %
Ilse Pautzke, FDP	6	2,35 %
ÖDP	332	1,59 %
Agnes Thanbichler, ÖDP	22	6,63 %
Wilhelm Winkler, ÖDP	12	3,61 %
Hermann Dietzinger, ÖDP	7	2,11 %
Hans Baumgartner, ÖDP	20	6,02 %
Barbara Rüttinger, ÖDP	5	1,51 %
Walter Soraruf, ÖDP	5	1,51 %
Brigitte Sturm, ÖDP	12	3,61 %
Hans Lackner, ÖDP	31	9,34 %
Barbara Paiva, ÖDP	7	2,11 %
Günter Hitzelsberger, ÖDP	6	1,81 %
Carola Barth, ÖDP	5	1,51 %
Lorenz Plenk, ÖDP	5	1,51 %
Dr. med. Joachim Lang, ÖDP	7	2,11 %
Susanne Kienast, ÖDP	32	9,64 %
Franz Jakob, ÖDP	8	2,41 %
Birgid d'Heureuse, ÖDP	6	1,81 %
Matthias Maier, ÖDP	5	1,51 %
Michael Kulzer, ÖDP	5	1,51 %
Heidi Gertig, ÖDP	5	1,51 %
Martin Spitz, ÖDP	7	2,11 %
Elisabeth Janta, ÖDP	5	1,51 %
Max Mosinger, ÖDP	5	1,51 %
Christine Unterreiner, ÖDP	6	1,81 %
Martin Kienast, ÖDP	29	8,73 %
Peter Sturm, ÖDP	3	0,90 %
Judith Spitz, ÖDP	4	1,20 %
Albert Barth, ÖDP	2	0,60 %
Barbara Perkins, ÖDP	2	0,60 %
Sabine Weingarten, ÖDP	6	1,81 %
Michael Janta, ÖDP	2	0,60 %



	Anzahl	Prozent
Heidrun Jersch, ÖDP	2	0,60 %
Annemarie Lackner, ÖDP	24	7,23 %
Nina Hartl, ÖDP	2	0,60 %
Barbara Rainer, ÖDP	2	0,60 %
Gerda Schrägle, ÖDP	6	1,81 %
Annemarie Graßl, ÖDP	20	6,02 %
BLR	71	0,34 %
Monika Tauber-Spring, BLR	13	18,31 %
Marcus Stibi, BLR	4	5,63 %
Christian Foitzik, BLR	4	5,63 %
Astrid Kreuzer, BLR	0	0,00 %
Dr. phil. Sonja Stibi, BLR	5	7,04 %
Georg Platschka, BLR	1	1,41 %
Manfred Hofmeister, BLR	1	1,41 %
Eva Kastner, BLR	2	2,82 %
Sabine Schmid, BLR	2	2,82 %
Willy Weber, BLR	16	22,54 %
Hans Gruber, BLR	2	2,82 %
Norbert Scheuerer, BLR	0	0,00 %
Rupert Reischl, BLR	1	1,41 %
Barbara Goß, BLR	1	1,41 %
Josef Ecker, BLR	1	1,41 %
Barbara Titze, BLR	4	5,63 %
Albert Bichler, BLR	1	1,41 %
Joachim Kustermann, BLR	6	8,45 %
Anja Schmitz, BLR	5	7,04 %
Winfried Franzen, BLR	1	1,41 %
Klaus Herrmann, BLR	0	0,00 %
Markus Spring, BLR	1	1,41 %

# Gemeinde Bischofswiesen - Briefwahl 5

Wahl des Kreistags 15.03.2020



FREIE WÄHLER / FW BGL = FREIE WÄHLER / Freie Wähler Berchtesgadener Land  
SPD = Sozialdemokratische Partei Deutschlands

## Briefwahl 6

	Anzahl	Prozent
CSU	8.428	36,57 %
Bernhard Kern, CSU	185	2,20 %
Michaela Kaniber, CSU	358	4,25 %
Georg Wetzelsperger, CSU	93	1,10 %
Dr. Christoph Lung, CSU	94	1,12 %
Ute Spiesberger, CSU	322	3,82 %
Maximilian Lederer, CSU	73	0,87 %
Thomas Wagner, CSU	70	0,83 %
Wolfgang Lochner, CSU	233	2,76 %
Corinne Kinz, CSU	100	1,19 %
Sven Kluba, CSU	74	0,88 %
Markus Winkler, CSU	80	0,95 %
Andreas Nutz, CSU	71	0,84 %
Rosemarie Bernauer, CSU	75	0,89 %
Thomas Gasser, CSU	84	1,00 %
Hans Feil, CSU	68	0,81 %
Bernhard Resch, CSU	85	1,01 %
Elke Schneider, CSU	266	3,16 %
Florian Halter, CSU	91	1,08 %
Thomas Weber, CSU	622	7,38 %
Klaus Bauregger, CSU	76	0,90 %
Andrea Hartmann, CSU	65	0,77 %
Franz Rasp, CSU	532	6,31 %
Hannes Rasp, CSU	479	5,68 %
Dr. med. Wolfgang Krämer, CSU	64	0,76 %
Claudia Seidl, CSU	65	0,77 %
Herbert Gschoßmann, CSU	452	5,36 %
Roland Schnaitmann, CSU	78	0,93 %
Florian Schwaiger, CSU	204	2,42 %
Evelyn de Marco-Maier, CSU	74	0,88 %
Bernhard Salomon, CSU	61	0,72 %
Werner Schmölzl, CSU	98	1,16 %
Richard jun. Graßl, CSU	232	2,75 %
Anita Hofmann, CSU	62	0,74 %
Alexander Wimmer, CSU	218	2,59 %
Hermann Lochschmied, CSU	236	2,80 %
Bernhard Heitauer, CSU	453	5,37 %
Sabine Wolf, CSU	55	0,65 %
Andreas Staller, CSU	83	0,98 %

	Anzahl	Prozent
Christian Burr, CSU	61	0,72 %
Thomas Egger, CSU	62	0,74 %
Edith Lochner, CSU	127	1,51 %
Nathalie Seidl, CSU	57	0,68 %
Georg Hackl, CSU	206	2,44 %
Florian Podehl, CSU	54	0,64 %
Dr. Helga Mohrmann, CSU	61	0,72 %
Lukas Niederberger, CSU	56	0,66 %
Maximilian Fries, CSU	53	0,63 %
Eva-Maria Hager, CSU	58	0,69 %
Maria Lindner, CSU	65	0,77 %
Simone Ammersdörfer, CSU	70	0,83 %
Florian Hoffmann-Schiffer, CSU	132	1,57 %
Christine Schwaiger, CSU	50	0,59 %
Markus Wallner, CSU	52	0,62 %
Matthias Wich, CSU	60	0,71 %
Hannah Lotze, CSU	57	0,68 %
Christian Peter, CSU	51	0,61 %
Christian Sichert, CSU	54	0,64 %
Michael Lichtmanegger, CSU	290	3,44 %
Hans Eschlberger, CSU	52	0,62 %
Josef Flatscher, CSU	69	0,82 %
GRÜNE	5.415	23,49 %
Dr. med. Bartl Wimmer, GRÜNE	589	10,88 %
Dr. phil. Pia Heberer, GRÜNE	89	1,64 %
Elisabeth Hagenauer, GRÜNE	106	1,96 %
Simon Köppl, GRÜNE	251	4,64 %
Karin Kleinert, GRÜNE	78	1,44 %
Wolfgang Ehrenlechner, GRÜNE	68	1,26 %
Apollonia Wolfgruber, GRÜNE	96	1,77 %
Dr. rer. silv. Bernhard Zimmer, GRÜNE	91	1,68 %
Gisela Bechmann, GRÜNE	58	1,07 %
Franz Eder, GRÜNE	66	1,22 %
Iris Edenhofer, GRÜNE	171	3,16 %
Edwin Hertlein, GRÜNE	54	1,00 %
Marit Kennett, GRÜNE	52	0,96 %
Winfried Köpnick, GRÜNE	66	1,22 %
Marlies Moderegger, GRÜNE	355	6,56 %
Bernhard Koch, GRÜNE	82	1,51 %

	Anzahl	Prozent
Gertrud Thoma, GRÜNE	48	0,89 %
Georg Linner, GRÜNE	83	1,53 %
Edeltraud Rilling, GRÜNE	46	0,85 %
Albert Aschauer, GRÜNE	60	1,11 %
Christine Brüderl, GRÜNE	49	0,90 %
Dr. med. Reinhard Reichelt, GRÜNE	231	4,27 %
Andrea Grundner, GRÜNE	108	1,99 %
Dr. sc. agr. Friedhelm Schneider, GRÜNE	45	0,83 %
Hanna Spiegel, GRÜNE	46	0,85 %
Lukas Maushammer, GRÜNE	48	0,89 %
Sabine Kruis, GRÜNE	103	1,90 %
Michael Spitzauer, GRÜNE	52	0,96 %
Dr. rer. nat. Gisela Badura-Lotter, GRÜNE	83	1,53 %
Frank Jost, GRÜNE	44	0,81 %
Julia Schmied, GRÜNE	60	1,11 %
Michael Sturm, GRÜNE	217	4,01 %
Christine Unger, GRÜNE	43	0,79 %
Rainer Hüller, GRÜNE	40	0,74 %
Heike Haberl-Jani, GRÜNE	46	0,85 %
Nikolaus Rußegger, GRÜNE	121	2,23 %
Mona Schmidt-Wimmer, GRÜNE	73	1,35 %
Dr. med. Michael Horn, GRÜNE	171	3,16 %
Ulrike Schweiger, GRÜNE	40	0,74 %
Carsten Neuhoven, GRÜNE	43	0,79 %
Sabine Wimmer, GRÜNE	154	2,84 %
Kaspar Müller, GRÜNE	42	0,78 %
Sabine Henninger, GRÜNE	59	1,09 %
Magdalena Wimmer, GRÜNE	56	1,03 %
Rosemarie Will, GRÜNE	67	1,24 %
Gerhard Danzl, GRÜNE	40	0,74 %
Elisabeth Hogger, GRÜNE	63	1,16 %
Joachim Jost, GRÜNE	43	0,79 %
Gabriele Kurz, GRÜNE	73	1,35 %
Florian Wimmer, GRÜNE	65	1,20 %
Petra Gabler-Kurz, GRÜNE	39	0,72 %
Luca Guscelli, GRÜNE	87	1,61 %
Anneliese Kunkel, GRÜNE	45	0,83 %
Franz Sturm, GRÜNE	109	2,01 %

	Anzahl	Prozent
Dr. Christine Bitterling, GRÜNE	75	1,39 %
Sebastian Werner, GRÜNE	64	1,18 %
Monika Schmiedt-Köpnick, GRÜNE	42	0,78 %
Erich Althammer, GRÜNE	44	0,81 %
Maria Fleischer-Lackner, GRÜNE	40	0,74 %
Hans Eisenbichler, GRÜNE	36	0,66 %
FREIE WÄHLER / FW BGL	5.057	21,94 %
Michael Koller, FREIE WÄHLER / FW BGL	529	10,46 %
Brigitte Rudholzer, FREIE WÄH- LER / FW BGL	41	0,81 %
Dietrich Nowak, FREIE WÄHLER / FW BGL	27	0,53 %
Fritz Grübl, FREIE WÄHLER / FW BGL	29	0,57 %
Richard Lenz, FREIE WÄHLER / FW BGL	346	6,84 %
Sabrina Stutz, FREIE WÄHLER / FW BGL	35	0,69 %
Thomas Resch, FREIE WÄHLER / FW BGL	440	8,70 %
Wolfgang Simon, FREIE WÄH- LER / FW BGL	34	0,67 %
Daniel Längst, FREIE WÄHLER / FW BGL	24	0,47 %
Thomas Janzen, FREIE WÄH- LER / FW BGL	140	2,77 %
Ania Winter, FREIE WÄHLER / FW BGL	31	0,61 %
Walter Pfannerstill, FREIE WÄH- LER / FW BGL	42	0,83 %
Monika Veiglhuber, FREIE WÄH- LER / FW BGL	25	0,49 %
Matthias Aschauer, FREIE WÄH- LER / FW BGL	434	8,58 %
Martin Öttl, FREIE WÄHLER / FW BGL	24	0,47 %
Armin Wierer, FREIE WÄHLER / FW BGL	27	0,53 %
Helmut Langosch, FREIE WÄH- LER / FW BGL	306	6,05 %
Christian Hinterstoißer, FREIE WÄHLER / FW BGL	20	0,40 %
Bettina Oestreich-Grau, FREIE WÄHLER / FW BGL	23	0,45 %

	Anzahl	Prozent
Sissy Lang, FREIE WÄHLER / FW BGL	39	0,77 %
Anita Niederstraßer, FREIE WÄHLER / FW BGL	22	0,44 %
Hans-Jürgen Frankenbusch, FREIE WÄHLER / FW BGL	25	0,49 %
Volkhard Geiger, FREIE WÄHLER / FW BGL	129	2,55 %
Christian Kleinert, FREIE WÄHLER / FW BGL	29	0,57 %
Johann Walch, FREIE WÄHLER / FW BGL	148	2,93 %
Verena Wimmer, FREIE WÄHLER / FW BGL	18	0,36 %
Uwe Horstmann, FREIE WÄHLER / FW BGL	191	3,78 %
Veronika Ziesacher, FREIE WÄHLER / FW BGL	18	0,36 %
Martin Wimmer, FREIE WÄHLER / FW BGL	20	0,40 %
Beppo Maltan, FREIE WÄHLER / FW BGL	230	4,55 %
Peter Herndl, FREIE WÄHLER / FW BGL	20	0,40 %
Stefan Eberl, FREIE WÄHLER / FW BGL	17	0,34 %
Max Schnellinger, FREIE WÄHLER / FW BGL	16	0,32 %
Markus Binder, FREIE WÄHLER / FW BGL	19	0,38 %
Johann Niederstraßer, FREIE WÄHLER / FW BGL	19	0,38 %
Anton jun. Plenk, FREIE WÄHLER / FW BGL	219	4,33 %
Michael Steindorf, FREIE WÄHLER / FW BGL	15	0,30 %
Werner Huber, FREIE WÄHLER / FW BGL	21	0,42 %
Robert Eder, FREIE WÄHLER / FW BGL	17	0,34 %
Franz Gumpinger, FREIE WÄHLER / FW BGL	26	0,51 %
Paul Koller, FREIE WÄHLER / FW BGL	304	6,01 %
Julia Albrecht, FREIE WÄHLER / FW BGL	21	0,42 %
Sebastian Beer, FREIE WÄHLER / FW BGL	96	1,90 %

	Anzahl	Prozent
Florian Huber, FREIE WÄHLER / FW BGL	15	0,30 %
Karl-Heinz Schauer, FREIE WÄHLER / FW BGL	15	0,30 %
Vera Kaniber, FREIE WÄHLER / FW BGL	33	0,65 %
Dietmar Eder, FREIE WÄHLER / FW BGL	26	0,51 %
Christian Buchwinkler, FREIE WÄHLER / FW BGL	192	3,80 %
Christian Wagner, FREIE WÄHLER / FW BGL	14	0,28 %
Walter Hasenknopf, FREIE WÄHLER / FW BGL	16	0,32 %
Friedrich Hötzendorfer, FREIE WÄHLER / FW BGL	12	0,24 %
Fritz Gasser, FREIE WÄHLER / FW BGL	11	0,22 %
Xaver Wurm, FREIE WÄHLER / FW BGL	73	1,44 %
Thomas Ehrmann, FREIE WÄHLER / FW BGL	14	0,28 %
Gerhard Fuchs, FREIE WÄHLER / FW BGL	15	0,30 %
Martin Wendl, FREIE WÄHLER / FW BGL	161	3,18 %
Michael Walch, FREIE WÄHLER / FW BGL	59	1,17 %
Thomas Eder, FREIE WÄHLER / FW BGL	25	0,49 %
Anton sen. Plenk, FREIE WÄHLER / FW BGL	101	2,00 %
Martin Strobl, FREIE WÄHLER / FW BGL	19	0,38 %
AfD	973	4,22 %
Jens Schosnowski, AfD	54	5,55 %
Wolfgang Koch, AfD	76	7,81 %
Birgit Filzer, AfD	61	6,27 %
Felix Barton, AfD	58	5,96 %
Uwe von Faltin, AfD	61	6,27 %
Günter Högner, AfD	55	5,65 %
Michael Stocker, AfD	74	7,61 %
Karl Halbritter, AfD	51	5,24 %
Silke Hartmann, AfD	60	6,17 %
Anton Edfelder, AfD	54	5,55 %



	Anzahl	Prozent
Dr. med. Wolfgang Köbele, AfD	57	5,86 %
Hein Tiede, AfD	54	5,55 %
Hedwig Steinbacher, AfD	54	5,55 %
Maria Barton, AfD	57	5,86 %
Hans Schweickhardt, AfD	45	4,62 %
Dr. med. Klaus Kuchlbauer, AfD	54	5,55 %
Lothar Seipke, AfD	48	4,93 %
SPD	2.437	10,57 %
Roman Niederberger, SPD	64	2,63 %
Susanne Aigner, SPD	23	0,94 %
Hans Metzenleitner, SPD	374	15,35 %
Güldane Akdemir, SPD	20	0,82 %
Helmut Fürle, SPD	19	0,78 %
Elisabeth Rasp, SPD	123	5,05 %
Josef Angerer, SPD	307	12,60 %
Margret Sturm-Wiersig, SPD	18	0,74 %
Christoph Lerner, SPD	18	0,74 %
Silke Spitzauer, SPD	20	0,82 %
Hans Rauscher, SPD	10	0,41 %
Svenja Mitteregger, SPD	13	0,53 %
Markus Aicher, SPD	18	0,74 %
Martina Rau-Schindler, SPD	14	0,57 %
Dieter Schaefer, SPD	11	0,45 %
Ines Hintermayer, SPD	192	7,88 %
Georg Quentin, SPD	12	0,49 %
Claudia Topp, SPD	48	1,97 %
Dr. med. Werner Vietze, SPD	144	5,91 %
Patricia Reisbacher, SPD	12	0,49 %
Guido Boguslawski, SPD	27	1,11 %
Margitta Popp, SPD	13	0,53 %
Thomas Jander, SPD	48	1,97 %
Friederike Wurm, SPD	54	2,22 %
Andreas Pfnür, SPD	78	3,20 %
Eva Berger, SPD	79	3,24 %
Martin Hafenmair, SPD	41	1,68 %
Andrea Hagner, SPD	12	0,49 %
Günter Wolf, SPD	12	0,49 %
Ilse Rothstein, SPD	15	0,62 %
Markus Anfang, SPD	32	1,31 %
Rosina Rau, SPD	12	0,49 %

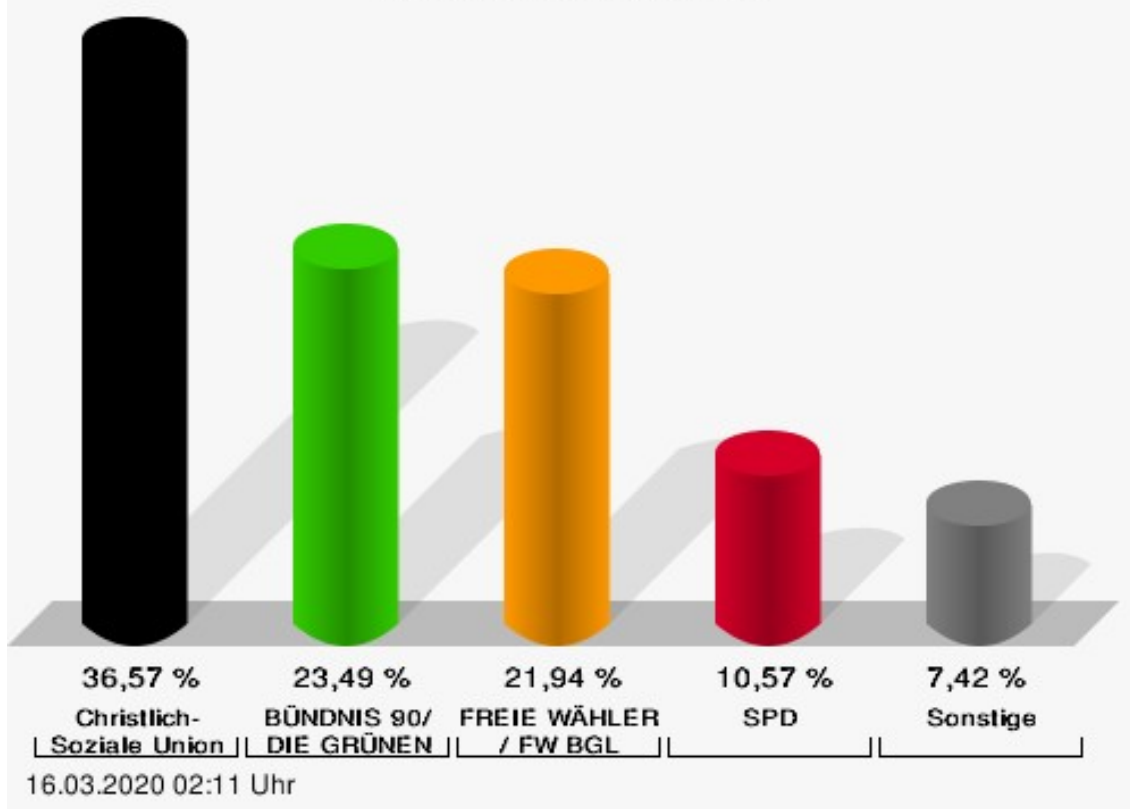
	Anzahl	Prozent
Silvio Gödickmeier, SPD	12	0,49 %
Gabriele Jacobi, SPD	12	0,49 %
Arnim Schläfke, SPD	9	0,37 %
Melanie Wilke, SPD	18	0,74 %
Andreas Roßhuber, SPD	12	0,49 %
Alexandra Busch, SPD	21	0,86 %
Dr. Wolf Guglhör, SPD	16	0,66 %
Erika Ribes-Häusl, SPD	12	0,49 %
Helmut Grünäugl, SPD	9	0,37 %
Tabea Fritsch, SPD	19	0,78 %
Andreas Heilmann, SPD	20	0,82 %
Gisela Zohren, SPD	21	0,86 %
Michael Leirer, SPD	8	0,33 %
Bettina Hölzl, SPD	15	0,62 %
Johann Schubert, SPD	11	0,45 %
Elisabeth Reischl, SPD	8	0,33 %
Bernhard Rau, SPD	11	0,45 %
Dr. med. Joachim Schubert, SPD	93	3,82 %
Markus Schlindwein, SPD	13	0,53 %
Christian Metzenleitner, SPD	96	3,94 %
Siegfried Fritsch, SPD	10	0,41 %
Josef Jerger, SPD	19	0,78 %
Tizian Rohleder, SPD	7	0,29 %
Dr. med. Klaus Koch, SPD	7	0,29 %
Ulrich Scheuerl, SPD	16	0,66 %
Bernhard Waldherr, SPD	10	0,41 %
Matthias Pinkert, SPD	7	0,29 %
Georg Aschauer, SPD	42	1,72 %
FDP	221	0,96 %
Armin Nowak, FDP	79	35,75 %
Arno Pichler, FDP	9	4,07 %
Susa Engeler, FDP	6	2,71 %
Franz Farthofer, FDP	6	2,71 %
Felix Pautzke, FDP	5	2,26 %
Franz Schoen, FDP	16	7,24 %
Tom Schubert-Georgii, FDP	9	4,07 %
Nick Holzheid, FDP	3	1,36 %
Wilhelm Gschoßmann, FDP	14	6,33 %
Kathrin Nowak, FDP	7	3,17 %
Christoph Langgartner, FDP	12	5,43 %

	Anzahl	Prozent
Mergim Fekaj, FDP	3	1,36 %
Christoph Wimmer, FDP	6	2,71 %
Michael Elmer, FDP	9	4,07 %
Georg Bichlberger, FDP	9	4,07 %
Marcus Deutinger, FDP	9	4,07 %
Ulrike Betzler, FDP	3	1,36 %
Artur Sautner, FDP	9	4,07 %
Jane Langgartner, FDP	3	1,36 %
Ilse Pautzke, FDP	4	1,81 %
ÖDP	469	2,03 %
Agnes Thanbichler, ÖDP	35	7,46 %
Wilhelm Winkler, ÖDP	14	2,99 %
Hermann Dietzinger, ÖDP	20	4,26 %
Hans Baumgartner, ÖDP	19	4,05 %
Barbara Rüttinger, ÖDP	8	1,71 %
Walter Soraruf, ÖDP	11	2,35 %
Brigitte Sturm, ÖDP	16	3,41 %
Hans Lackner, ÖDP	37	7,89 %
Barbara Paiva, ÖDP	8	1,71 %
Günter Hitzelsberger, ÖDP	12	2,56 %
Carola Barth, ÖDP	8	1,71 %
Lorenz Plenk, ÖDP	8	1,71 %
Dr. med. Joachim Lang, ÖDP	13	2,77 %
Susanne Kienast, ÖDP	38	8,10 %
Franz Jakob, ÖDP	8	1,71 %
Birgid d'Heureuse, ÖDP	11	2,35 %
Matthias Maier, ÖDP	10	2,13 %
Michael Kulzer, ÖDP	8	1,71 %
Heidi Gertig, ÖDP	8	1,71 %
Martin Spitz, ÖDP	10	2,13 %
Elisabeth Janta, ÖDP	8	1,71 %
Max Mosinger, ÖDP	8	1,71 %
Christine Unterreiner, ÖDP	8	1,71 %
Martin Kienast, ÖDP	35	7,46 %
Peter Sturm, ÖDP	7	1,49 %
Judith Spitz, ÖDP	7	1,49 %
Albert Barth, ÖDP	4	0,85 %
Barbara Perkins, ÖDP	4	0,85 %
Sabine Weingarten, ÖDP	4	0,85 %
Michael Janta, ÖDP	4	0,85 %

	Anzahl	Prozent
Heidrun Jersch, ÖDP	4	0,85 %
Annemarie Lackner, ÖDP	23	4,90 %
Nina Hartl, ÖDP	4	0,85 %
Barbara Rainer, ÖDP	3	0,64 %
Gerda Schrägle, ÖDP	3	0,64 %
Annemarie Graßl, ÖDP	41	8,74 %
BLR	48	0,21 %
Monika Tauber-Spring, BLR	13	27,08 %
Marcus Stibi, BLR	0	0,00 %
Christian Foitzik, BLR	0	0,00 %
Astrid Kreuzer, BLR	0	0,00 %
Dr. phil. Sonja Stibi, BLR	0	0,00 %
Georg Platschka, BLR	0	0,00 %
Manfred Hofmeister, BLR	0	0,00 %
Eva Kastner, BLR	11	22,92 %
Sabine Schmid, BLR	3	6,25 %
Willy Weber, BLR	7	14,58 %
Hans Gruber, BLR	8	16,67 %
Norbert Scheuerer, BLR	3	6,25 %
Rupert Reischl, BLR	0	0,00 %
Barbara Goß, BLR	0	0,00 %
Josef Ecker, BLR	0	0,00 %
Barbara Titze, BLR	1	2,08 %
Albert Bichler, BLR	0	0,00 %
Joachim Kustermann, BLR	0	0,00 %
Anja Schmitz, BLR	2	4,17 %
Winfried Franzen, BLR	0	0,00 %
Klaus Herrmann, BLR	0	0,00 %
Markus Spring, BLR	0	0,00 %

# Gemeinde Bischofswiesen - Briefwahl 6

Wahl des Kreistags 15.03.2020



FREIE WÄHLER / FW BGL = FREIE WÄHLER / Freie Wähler Berchtesgadener Land  
SPD = Sozialdemokratische Partei Deutschlands

# Übersicht Stimmbezirke

Zusammenstellung der Ergebnisse nach Stimmbezirken

Stimmbezirk	Stand	Wahlberechtigte	Wähler/innen	CSU	GRÜNE	FREIE WÄHLER / FW BGL	AfD	SPD	FDP	ÖDP	BLR
Bischofs-wiesen 1	eingegan-gen	1.092	17,31 %	<b>32,91 %</b>	22,74 %	23,92 %	3,88 %	12,79 %	2,76 %	0,95 %	0,05 %
Bischofs-wiesen 2	eingegan-gen	1.115	16,14 %	<b>35,41 %</b>	26,77 %	20,16 %	3,20 %	12,28 %	0,42 %	1,65 %	0,11 %
Stanggaß	eingegan-gen	1.258	19,24 %	<b>35,90 %</b>	34,70 %	17,10 %	3,04 %	6,00 %	1,88 %	1,23 %	0,15 %
Strub	eingegan-gen	1.667	13,44 %	<b>36,30 %</b>	27,58 %	13,11 %	7,31 %	11,96 %	1,70 %	1,80 %	0,24 %
Winkl	eingegan-gen	1.035	15,85 %	<b>43,56 %</b>	15,07 %	20,45 %	7,98 %	9,48 %	1,99 %	1,01 %	0,45 %
Briefwahl 1	eingegan-gen	0		<b>38,32 %</b>	24,89 %	18,53 %	3,75 %	10,15 %	2,53 %	1,61 %	0,22 %
Briefwahl 2	eingegan-gen	0		<b>40,41 %</b>	19,90 %	22,63 %	3,21 %	10,29 %	1,51 %	1,78 %	0,27 %
Briefwahl 3	eingegan-gen	0		<b>35,04 %</b>	21,72 %	25,68 %	1,74 %	11,02 %	2,48 %	1,56 %	0,76 %
Briefwahl 4	eingegan-gen	0		<b>36,81 %</b>	22,41 %	24,53 %	1,24 %	11,43 %	1,16 %	2,06 %	0,35 %
Briefwahl 5	eingegan-gen	0		<b>39,53 %</b>	23,26 %	22,85 %	1,57 %	9,63 %	1,22 %	1,59 %	0,34 %
Briefwahl 6	eingegan-gen	0		<b>36,57 %</b>	23,49 %	21,94 %	4,22 %	10,57 %	0,96 %	2,03 %	0,21 %
Gemeinde Bischofs-wiesen	11 von 11	6.167	55,73 %	<b>37,42 %</b>	23,64 %	21,57 %	3,28 %	10,45 %	1,67 %	1,66 %	0,31 %

## Wahl des Gemeinderats Gemeinde Bischofswiesen

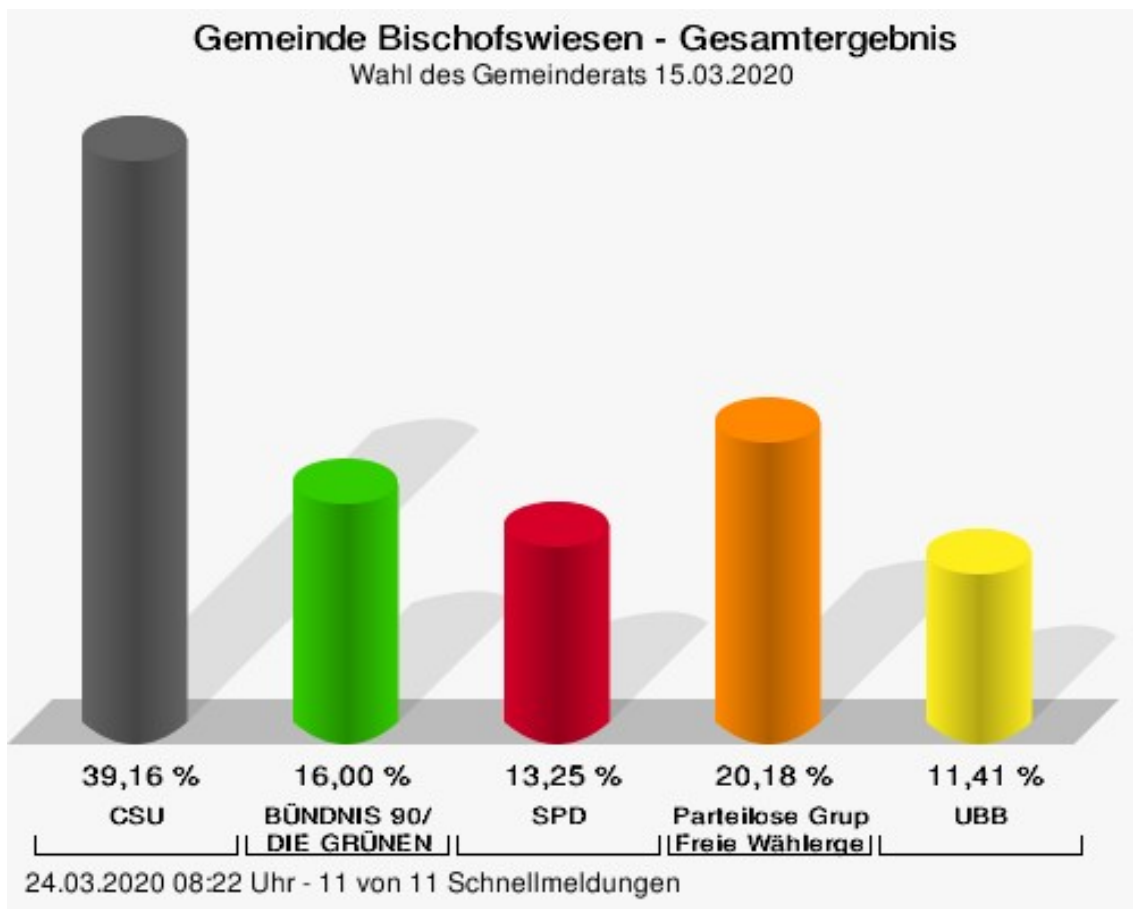
	Anzahl	Prozent
CSU	24.735	39,16 %
Thomas Weber, CSU	3.304	13,36 %
Florian Hoffmann-Schiffer, CSU	962	3,89 %
Martina Ilsanker, CSU	986	3,99 %
Ludwig Hochreiter, CSU	2.158	8,72 %
Alexander Cramer, CSU	3.014	12,19 %
Doris Springl, CSU	865	3,50 %
Oliver Schmidt, CSU	1.723	6,97 %
Simon Schwaiger, CSU	2.062	8,34 %
Alexander Wimmer, CSU	1.050	4,24 %
Wolfgang Fegg, CSU	1.342	5,43 %
Susanne Mayer, CSU	785	3,17 %
Sebastian Edfelder, CSU	906	3,66 %
Thomas Huber, CSU	580	2,34 %
Andreas Stanggassinger, CSU	1.007	4,07 %
Laurin Zern, CSU	462	1,87 %
Heike Größwang, CSU	828	3,35 %
Matthias Stockbauer, CSU	499	2,02 %
Andreas Huber, CSU	470	1,90 %
Bernd Moderegger, CSU	1.043	4,22 %
Andreas Plenk, CSU	689	2,79 %
GRÜNE	10.106	16,00 %
Michael Sturm, GRÜNE	1.318	13,04 %
Marlies Moderegger, GRÜNE	1.567	15,51 %
Franz Sturm, GRÜNE	583	5,77 %
Mona Schmidt-Wimmer, GRÜNE	467	4,62 %
Dr. Josef Irlinger, GRÜNE	551	5,45 %
Anna-Julia Stumvoll, GRÜNE	710	7,03 %
Hermann Moderegger, GRÜNE	502	4,97 %
Antje Hahne, GRÜNE	430	4,25 %
Andreas Bunsen, GRÜNE	318	3,15 %
Louisa Schmid, GRÜNE	440	4,35 %
David Ruprecht, GRÜNE	371	3,67 %
Simon Widmann, GRÜNE	413	4,09 %
Elmar Kuhn, GRÜNE	310	3,07 %
Sabrina Doll, GRÜNE	300	2,97 %
Thomas Maltan, GRÜNE	309	3,06 %
Florian Wimmer, GRÜNE	273	2,70 %

	Anzahl	Prozent
Bernfried Machnicki, GRÜNE	310	3,07 %
Erwin Machner, GRÜNE	268	2,65 %
Dr. Andreas Ponn, GRÜNE	386	3,82 %
Anton Rosenberger, GRÜNE	280	2,77 %
SPD	8.367	13,25 %
Josef Angerer, SPD	1.341	16,03 %
Claudia Topp, SPD	193	2,31 %
Thomas Jander, SPD	209	2,50 %
Susi Lenz, SPD	470	5,62 %
Hans Metzenleitner, SPD	1.482	17,71 %
Monika Holm, SPD	179	2,14 %
Christian Metzenleitner, SPD	356	4,25 %
Dr. med. Joachim Schubert, SPD	422	5,04 %
Stefan Stanggassinger, SPD	618	7,39 %
Sebastian Hoffmann, SPD	227	2,71 %
Norbert Rosenberger, SPD	294	3,51 %
Ines Hintermayer, SPD	459	5,49 %
Helmut Angerer, SPD	425	5,08 %
Hilde Wörgötter, SPD	231	2,76 %
Prof. Dr. Jürgen Müller, SPD	249	2,98 %
Eva Berger, SPD	149	1,78 %
Dr. Werner Vietze, SPD	481	5,75 %
Anton Angerer, SPD	221	2,64 %
Josef Güll, SPD	230	2,75 %
Elfriede Kranawetvogl, SPD	131	1,57 %
Parteilose Gruppe Bischofswiesen/Freie Wählergemeinschaft	12.745	20,18 %
Thomas Resch, Parteilose Gruppe Bischofswiesen/Freie Wählergemeinschaft	1.872	14,69 %
Paul Koller, Parteilose Gruppe Bischofswiesen/Freie Wählergemeinschaft	1.046	8,21 %
Matthias Aschauer, Parteilose Gruppe Bischofswiesen/Freie Wählergemeinschaft	1.691	13,27 %
Uwe Horstmann, Parteilose Gruppe Bischofswiesen/Freie Wählergemeinschaft	603	4,73 %
Kaspar Stanggassinger, Parteilose Gruppe Bischofswiesen/Freie Wählergemeinschaft	1.355	10,63 %



	Anzahl	Prozent
Florian Schöbinger, Parteilose Gruppe Bischofswiesen/Freie Wählergemeinschaft	487	3,82 %
Martin sen. Fendt, Parteilose Gruppe Bischofswiesen/Freie Wählergemeinschaft	1.020	8,00 %
Martin Wendl, Parteilose Gruppe Bischofswiesen/Freie Wählergemeinschaft	393	3,08 %
Christian Stanggassinger, Parteilose Gruppe Bischofswiesen/Freie Wählergemeinschaft	508	3,99 %
Regina Stanggassinger, Parteilose Gruppe Bischofswiesen/Freie Wählergemeinschaft	442	3,47 %
Manuel Köppl, Parteilose Gruppe Bischofswiesen/Freie Wählergemeinschaft	309	2,42 %
Martin Held, Parteilose Gruppe Bischofswiesen/Freie Wählergemeinschaft	213	1,67 %
Petra Wembacher, Parteilose Gruppe Bischofswiesen/Freie Wählergemeinschaft	316	2,48 %
Simon Aschauer, Parteilose Gruppe Bischofswiesen/Freie Wählergemeinschaft	466	3,66 %
Florian Fendt, Parteilose Gruppe Bischofswiesen/Freie Wählergemeinschaft	352	2,76 %
Stefanie Koller, Parteilose Gruppe Bischofswiesen/Freie Wählergemeinschaft	280	2,20 %
Gotthard Moderegger, Parteilose Gruppe Bischofswiesen/Freie Wählergemeinschaft	401	3,15 %
Manuela Aschauer, Parteilose Gruppe Bischofswiesen/Freie Wählergemeinschaft	366	2,87 %
Martin jun. Fendt, Parteilose Gruppe Bischofswiesen/Freie Wählergemeinschaft	447	3,51 %
Peter Koller, Parteilose Gruppe Bischofswiesen/Freie Wählergemeinschaft	178	1,40 %
UBB	7.210	11,41 %
Dr. Jensy Meindl, UBB	347	4,81 %
Jens Hellfeld, UBB	243	3,37 %
Rita Poser, UBB	822	11,40 %
Paul Grafwallner, UBB	1.084	15,03 %

	Anzahl	Prozent
Katharina Stangassinger, UBB	225	3,12 %
Josef Stangassinger, UBB	967	13,41 %
Bärbel Namberger, UBB	253	3,51 %
Armin Nowak, UBB	368	5,10 %
Susanne Renoth, UBB	379	5,26 %
Thomas Donaubaue, UBB	322	4,47 %
Annegret Gaffal, UBB	190	2,64 %
Dieter Kühnel, UBB	339	4,70 %
Birgit Hanke-Donaubaue, UBB	252	3,50 %
Andreas Rußwurm, UBB	285	3,95 %
Susanna Müller, UBB	133	1,84 %
Friedrich Sparrer, UBB	175	2,43 %
Franziska Schubert, UBB	108	1,50 %
Rudi Zeughan, UBB	330	4,58 %
Werner Weinzierl, UBB	125	1,73 %
Benedikt Bodinger, UBB	263	3,65 %



CSU = Christlich-Soziale Union in Bayern

SPD = Sozialdemokratische Partei Deutschlands

Parteilose Gruppe Bischofswiesen/Freie Wählergemeinschaft = Parteilose Gruppe Bischofswiesen/Freie Wählergemeinschaft

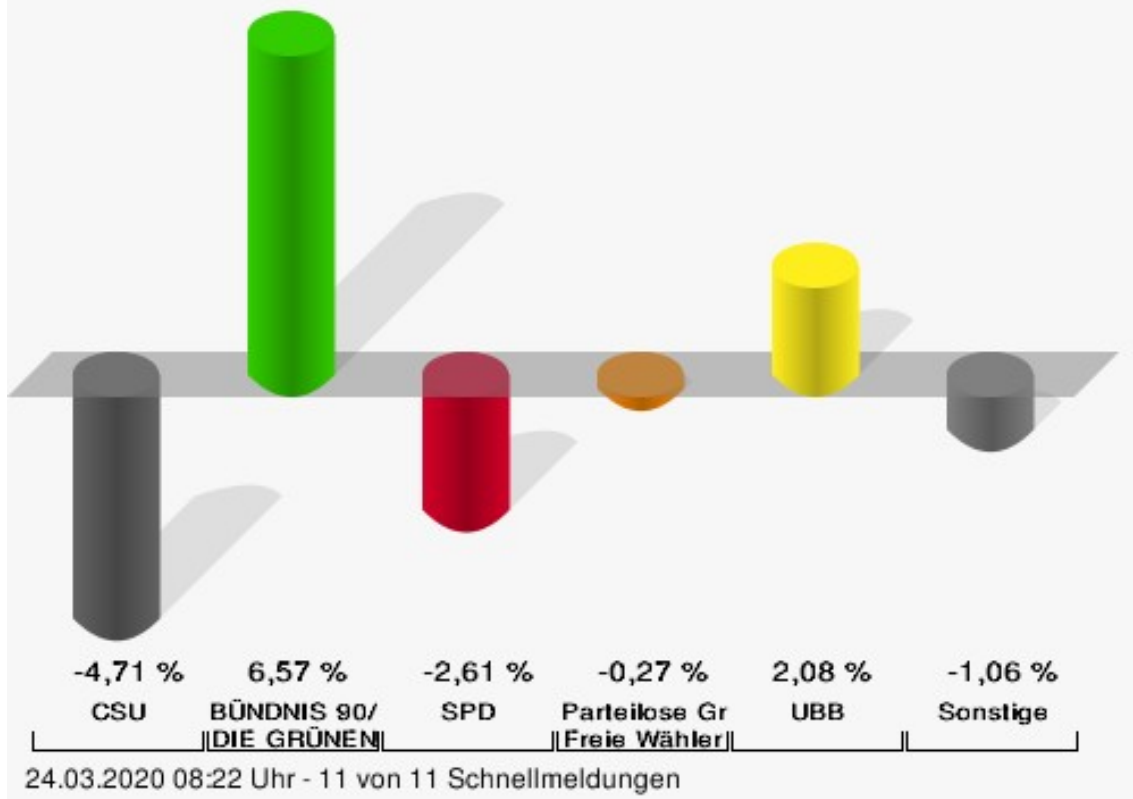
UBB = Unabhängige Bürgervereinigung Bischofswiesen

Folgende Kandidaten wurden gewählt:

Partei	Kandidat	Mandat
CSU	Cramer, Alexander	Personenwahl
CSU	Hochreiter, Ludwig	Personenwahl
CSU	Schwaiger, Simon	Personenwahl
CSU	Schmidt, Oliver	Personenwahl
CSU	Fegg, Wolfgang	Personenwahl
CSU	Wimmer, Alexander	Personenwahl
CSU	Moderegger, Bernd	Personenwahl
CSU	Stanggassinger, Andreas	Personenwahl
GRÜNE	Moderegger, Marlies	Personenwahl
GRÜNE	Sturm, Michael	Personenwahl
GRÜNE	Stumvoll, Anna-Julia	Personenwahl
SPD	Metzenleitner, Hans	Personenwahl
SPD	Angerer, Josef	Personenwahl
SPD	Stanggassinger, Stefan	Personenwahl
Parteilose Gruppe Bischofswiesen/Freie Wählergemeinschaft	Resch, Thomas	Personenwahl
Parteilose Gruppe Bischofswiesen/Freie Wählergemeinschaft	Aschauer, Matthias	Personenwahl
Parteilose Gruppe Bischofswiesen/Freie Wählergemeinschaft	Stanggassinger, Kaspar	Personenwahl
Parteilose Gruppe Bischofswiesen/Freie Wählergemeinschaft	Koller, Paul	Personenwahl
UBB	Grafwallner, Paul	Personenwahl
UBB	Stanggassinger, Josef	Personenwahl

## Gemeinde Bischofswiesen - Gesamtergebnis

Wahl des Gemeinderats 15.03.2020 | 16.03.2014



CSU = Christlich-Soziale Union in Bayern

SPD = Sozialdemokratische Partei Deutschlands

Parteilose Gruppe Bischofswiesen/Freie Wählergemeinschaft = Parteilose Gruppe Bischofswiesen/Freie Wählergemeinschaft

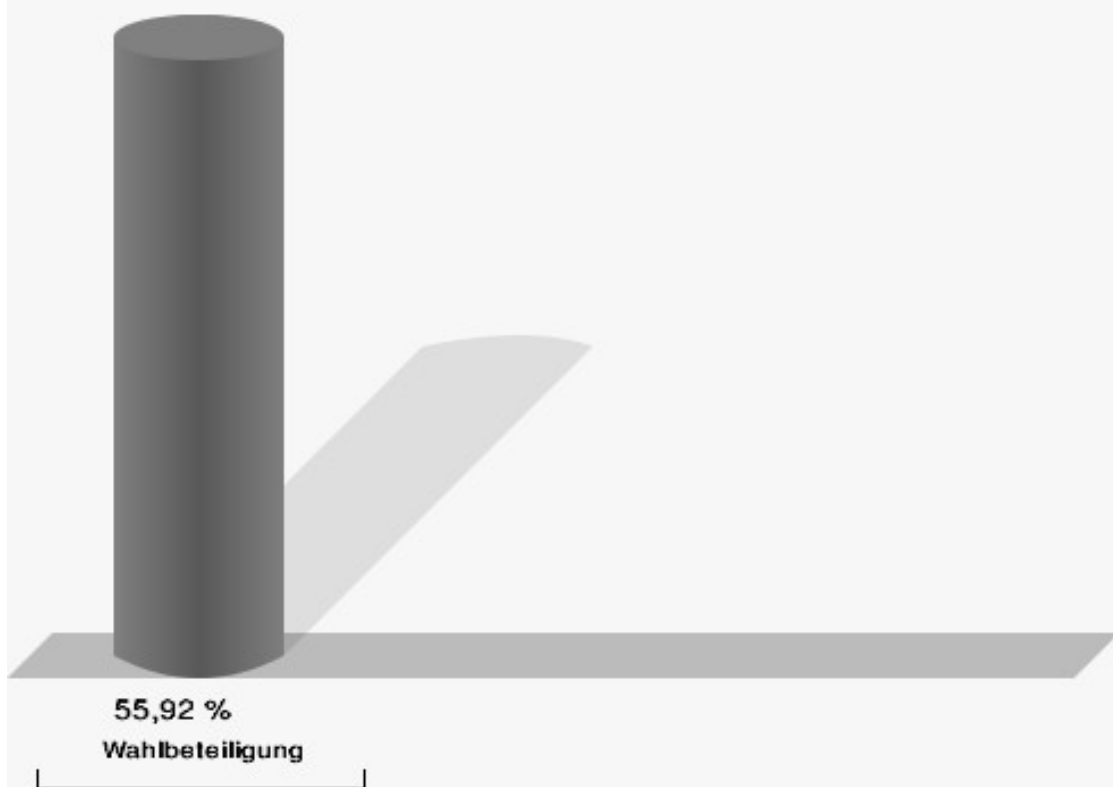
UBB = Unabhängige Bürgervereinigung Bischofswiesen

Gemeinde Bischofswiesen  
Wahl des Gemeinderats 15.03.2020  
Gewinne und Verluste Gesamtergebnis

	aktuelle Wahl: Wahl des Gemeinderats 15.03.2020	im Vergleich zur: Gemeinderatswahl 16.03.2014	
		Ergebnis	Gewinne und Verluste
Wahlberechtigte	6.143	6.300	-157
Wähler	3.435	3.379	+56
	55,92 %	53,63 %	+ 2.29
gültige Stimmen	63.163	62.474	+689
CSU	24.735	27.408	-2.673
	39,16 %	43,87 %	- 4.71
GRÜNE	10.106	5.889	+4.217
	16,00 %	9,43 %	+ 6.57
SPD	8.367	9.908	-1.541
	13,25 %	15,86 %	- 2.61
Parteilose Gruppe Bischofswiesen/ Freie Wählergemeinschaft	12.745	12.774	-29
	20,18 %	20,45 %	- 0.27
UBB	7.210	5.830	+1.380
	11,41 %	9,33 %	+ 2.08
Sonstige	0	665	-665
	0,00 %	1,06 %	- 1.06

Gemeinderatswahl 16.03.2014: Sonstige = FDP

## Wahlbeteiligung



24.03.2020 08:22 Uhr - 11 von 11 Schnellmeldungen

## Stimmbezirke Bischofswiesen 1

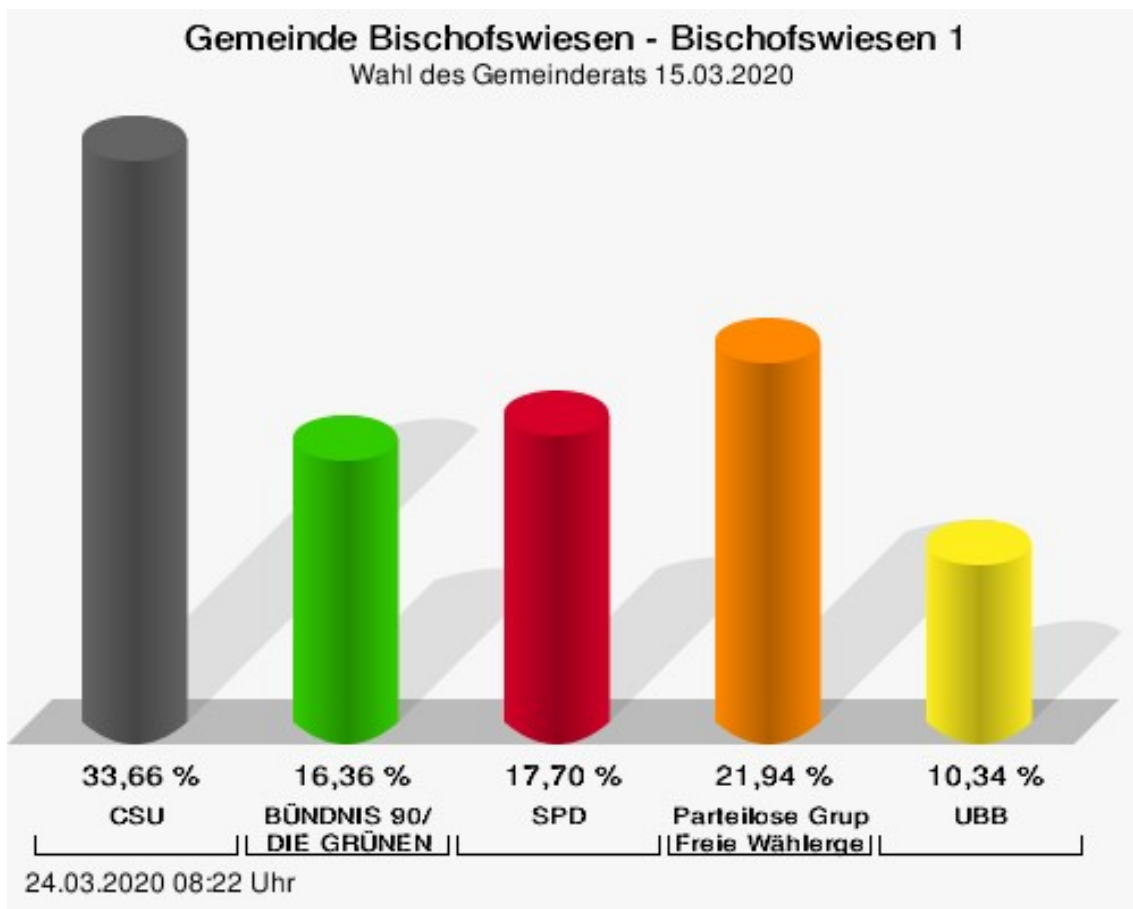
	Anzahl	Prozent
CSU	1.103	33,66 %
Thomas Weber, CSU	139	12,60 %
Florian Hoffmann-Schiffer, CSU	40	3,63 %
Martina Ilsanker, CSU	46	4,17 %
Ludwig Hochreiter, CSU	71	6,44 %
Alexander Cramer, CSU	95	8,61 %
Doris Springl, CSU	44	3,99 %
Oliver Schmidt, CSU	53	4,81 %
Simon Schwaiger, CSU	109	9,88 %
Alexander Wimmer, CSU	41	3,72 %
Wolfgang Fegg, CSU	43	3,90 %
Susanne Mayer, CSU	51	4,62 %
Sebastian Edfelder, CSU	44	3,99 %
Thomas Huber, CSU	49	4,44 %
Andreas Stanggassinger, CSU	57	5,17 %
Laurin Zern, CSU	33	2,99 %
Heike Größwang, CSU	37	3,35 %
Matthias Stockbauer, CSU	37	3,35 %
Andreas Huber, CSU	46	4,17 %
Bernd Moderegger, CSU	33	2,99 %
Andreas Plenk, CSU	35	3,17 %
GRÜNE	536	16,36 %
Michael Sturm, GRÜNE	55	10,26 %
Marlies Moderegger, GRÜNE	57	10,63 %
Franz Sturm, GRÜNE	32	5,97 %
Mona Schmidt-Wimmer, GRÜNE	33	6,16 %
Dr. Josef Irlinger, GRÜNE	32	5,97 %
Anna-Julia Stumvoll, GRÜNE	38	7,09 %
Hermann Moderegger, GRÜNE	27	5,04 %
Antje Hahne, GRÜNE	26	4,85 %
Andreas Bunsen, GRÜNE	19	3,54 %
Louisa Schmid, GRÜNE	27	5,04 %
David Ruprecht, GRÜNE	21	3,92 %
Simon Widmann, GRÜNE	20	3,73 %
Elmar Kuhn, GRÜNE	22	4,10 %
Sabrina Doll, GRÜNE	17	3,17 %
Thomas Maltan, GRÜNE	18	3,36 %
Florian Wimmer, GRÜNE	16	2,99 %

	Anzahl	Prozent
Bernfried Machnicki, GRÜNE	18	3,36 %
Erwin Machner, GRÜNE	19	3,54 %
Dr. Andreas Ponn, GRÜNE	18	3,36 %
Anton Rosenberger, GRÜNE	21	3,92 %
SPD	580	17,70 %
Josef Angerer, SPD	65	11,21 %
Claudia Topp, SPD	21	3,62 %
Thomas Jander, SPD	21	3,62 %
Susi Lenz, SPD	21	3,62 %
Hans Metzenleitner, SPD	80	13,79 %
Monika Holm, SPD	27	4,66 %
Christian Metzenleitner, SPD	20	3,45 %
Dr. med. Joachim Schubert, SPD	36	6,21 %
Stefan Stanggassinger, SPD	35	6,03 %
Sebastian Hoffmann, SPD	15	2,59 %
Norbert Rosenberger, SPD	11	1,90 %
Ines Hintermayer, SPD	54	9,31 %
Helmut Angerer, SPD	30	5,17 %
Hilde Wörgötter, SPD	13	2,24 %
Prof. Dr. Jürgen Müller, SPD	21	3,62 %
Eva Berger, SPD	19	3,28 %
Dr. Werner Vietze, SPD	41	7,07 %
Anton Angerer, SPD	18	3,10 %
Josef Güll, SPD	24	4,14 %
Elfriede Kranawetvogl, SPD	8	1,38 %
Parteilose Gruppe Bischofswiesen/Freie Wählergemeinschaft	719	21,94 %
Thomas Resch, Parteilose Gruppe Bischofswiesen/Freie Wählergemeinschaft	74	10,29 %
Paul Koller, Parteilose Gruppe Bischofswiesen/Freie Wählergemeinschaft	62	8,62 %
Matthias Aschauer, Parteilose Gruppe Bischofswiesen/Freie Wählergemeinschaft	101	14,05 %
Uwe Horstmann, Parteilose Gruppe Bischofswiesen/Freie Wählergemeinschaft	52	7,23 %
Kaspar Stanggassinger, Parteilose Gruppe Bischofswiesen/Freie Wählergemeinschaft	91	12,66 %



	Anzahl	Prozent
Florian Schöbinger, Parteilose Gruppe Bischofswiesen/Freie Wählergemeinschaft	35	4,87 %
Martin sen. Fendt, Parteilose Gruppe Bischofswiesen/Freie Wählergemeinschaft	37	5,15 %
Martin Wendl, Parteilose Gruppe Bischofswiesen/Freie Wählergemeinschaft	23	3,20 %
Christian Stanggassinger, Parteilose Gruppe Bischofswiesen/Freie Wählergemeinschaft	35	4,87 %
Regina Stanggassinger, Parteilose Gruppe Bischofswiesen/Freie Wählergemeinschaft	19	2,64 %
Manuel Köppl, Parteilose Gruppe Bischofswiesen/Freie Wählergemeinschaft	23	3,20 %
Martin Held, Parteilose Gruppe Bischofswiesen/Freie Wählergemeinschaft	13	1,81 %
Petra Wembacher, Parteilose Gruppe Bischofswiesen/Freie Wählergemeinschaft	13	1,81 %
Simon Aschauer, Parteilose Gruppe Bischofswiesen/Freie Wählergemeinschaft	37	5,15 %
Florian Fendt, Parteilose Gruppe Bischofswiesen/Freie Wählergemeinschaft	20	2,78 %
Stefanie Koller, Parteilose Gruppe Bischofswiesen/Freie Wählergemeinschaft	12	1,67 %
Gotthard Moderegger, Parteilose Gruppe Bischofswiesen/Freie Wählergemeinschaft	13	1,81 %
Manuela Aschauer, Parteilose Gruppe Bischofswiesen/Freie Wählergemeinschaft	22	3,06 %
Martin jun. Fendt, Parteilose Gruppe Bischofswiesen/Freie Wählergemeinschaft	26	3,62 %
Peter Koller, Parteilose Gruppe Bischofswiesen/Freie Wählergemeinschaft	11	1,53 %
UBB	339	10,34 %
Dr. Jensy Meindl, UBB	32	9,44 %
Jens Hellfeld, UBB	24	7,08 %
Rita Poser, UBB	20	5,90 %
Paul Grafwallner, UBB	35	10,32 %

	Anzahl	Prozent
Katharina Stangassinger, UBB	13	3,83 %
Josef Stangassinger, UBB	43	12,68 %
Bärbel Namberger, UBB	11	3,24 %
Armin Nowak, UBB	17	5,01 %
Susanne Renoth, UBB	19	5,60 %
Thomas Donaubaue, UBB	15	4,42 %
Annegret Gaffal, UBB	8	2,36 %
Dieter Kühnel, UBB	13	3,83 %
Birgit Hanke-Donaubaue, UBB	11	3,24 %
Andreas Rußwurm, UBB	16	4,72 %
Susanna Müller, UBB	8	2,36 %
Friedrich Sparrer, UBB	10	2,95 %
Franziska Schubert, UBB	7	2,06 %
Rudi Zeughan, UBB	18	5,31 %
Werner Weinzierl, UBB	9	2,65 %
Benedikt Bodinger, UBB	10	2,95 %



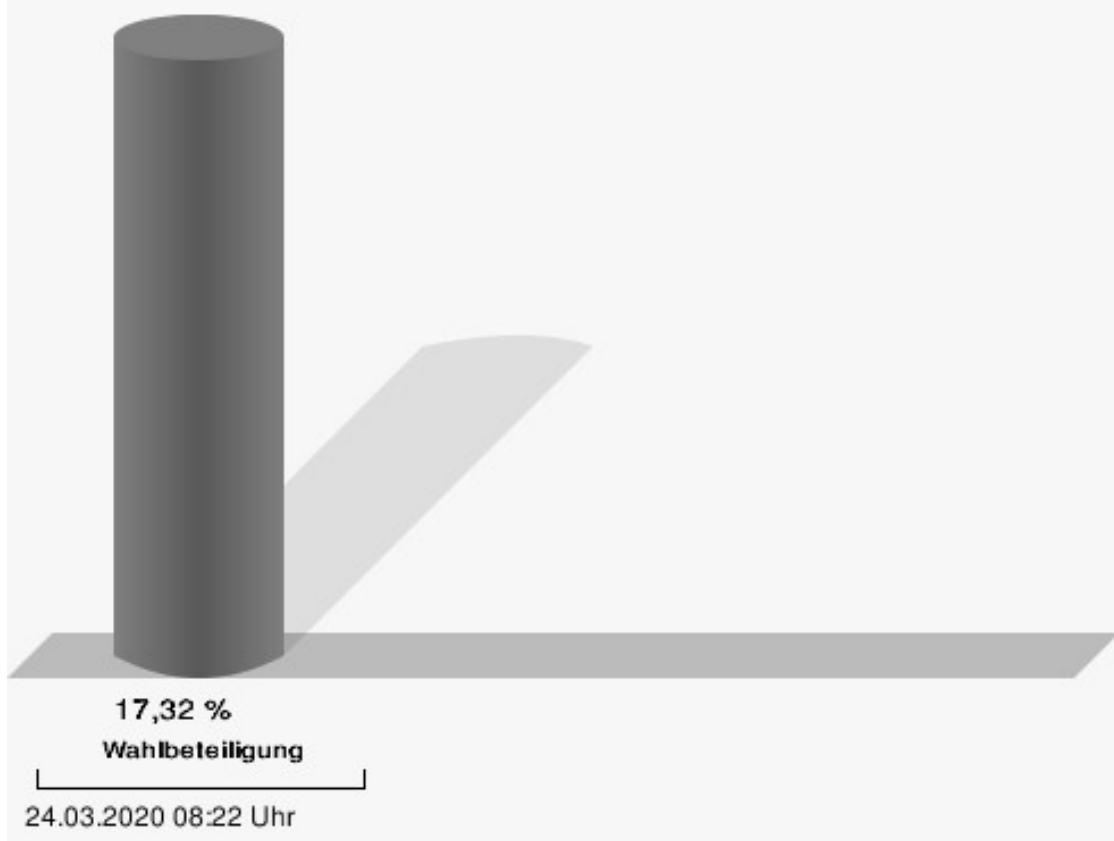
CSU = Christlich-Soziale Union in Bayern

SPD = Sozialdemokratische Partei Deutschlands

Parteilose Gruppe Bischofswiesen/Freie Wählergemeinschaft = Parteilose Gruppe Bischofswiesen/Freie Wählergemeinschaft

UBB = Unabhängige Bürgervereinigung Bischofswiesen

## Wahlbeteiligung



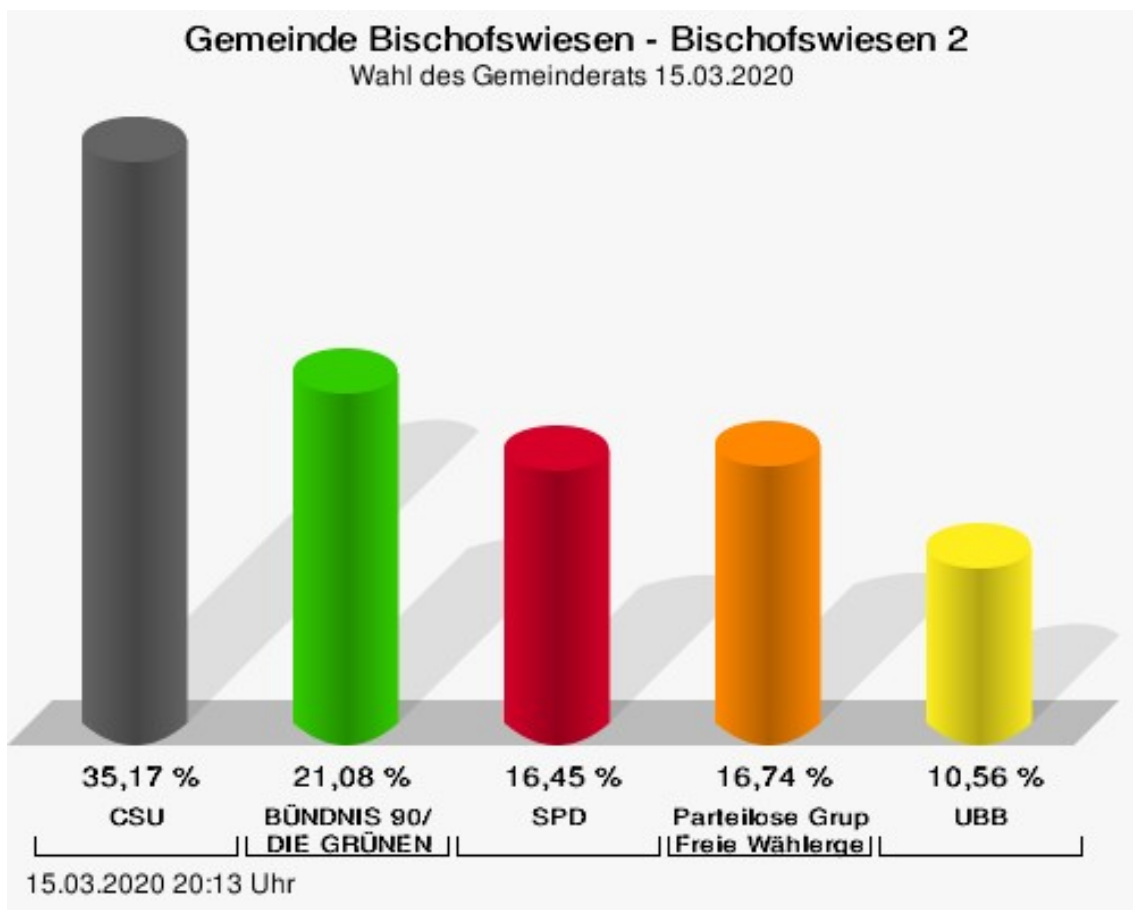
## Bischofswiesen 2

	Anzahl	Prozent
CSU	1.086	35,17 %
Thomas Weber, CSU	119	10,96 %
Florian Hoffmann-Schiffer, CSU	54	4,97 %
Martina Ilsanker, CSU	38	3,50 %
Ludwig Hochreiter, CSU	84	7,73 %
Alexander Cramer, CSU	102	9,39 %
Doris Springl, CSU	38	3,50 %
Oliver Schmidt, CSU	74	6,81 %
Simon Schwaiger, CSU	110	10,13 %
Alexander Wimmer, CSU	57	5,25 %
Wolfgang Fegg, CSU	48	4,42 %
Susanne Mayer, CSU	33	3,04 %
Sebastian Edfelder, CSU	36	3,31 %
Thomas Huber, CSU	30	2,76 %
Andreas Stanggassinger, CSU	60	5,52 %
Laurin Zern, CSU	22	2,03 %
Heike Größwang, CSU	48	4,42 %
Matthias Stockbauer, CSU	24	2,21 %
Andreas Huber, CSU	20	1,84 %
Bernd Moderegger, CSU	46	4,24 %
Andreas Plenk, CSU	43	3,96 %
GRÜNE	651	21,08 %
Michael Sturm, GRÜNE	62	9,52 %
Marlies Moderegger, GRÜNE	48	7,37 %
Franz Sturm, GRÜNE	35	5,38 %
Mona Schmidt-Wimmer, GRÜNE	30	4,61 %
Dr. Josef Irlinger, GRÜNE	36	5,53 %
Anna-Julia Stumvoll, GRÜNE	37	5,68 %
Hermann Moderegger, GRÜNE	35	5,38 %
Antje Hahne, GRÜNE	26	3,99 %
Andreas Bunsen, GRÜNE	27	4,15 %
Louisa Schmid, GRÜNE	26	3,99 %
David Ruprecht, GRÜNE	30	4,61 %
Simon Widmann, GRÜNE	27	4,15 %
Elmar Kuhn, GRÜNE	30	4,61 %
Sabrina Doll, GRÜNE	24	3,69 %
Thomas Maltan, GRÜNE	25	3,84 %
Florian Wimmer, GRÜNE	31	4,76 %
Bernfried Machnicki, GRÜNE	28	4,30 %

	Anzahl	Prozent
Erwin Machner, GRÜNE	30	4,61 %
Dr. Andreas Ponn, GRÜNE	38	5,84 %
Anton Rosenberger, GRÜNE	26	3,99 %
SPD	508	16,45 %
Josef Angerer, SPD	66	12,99 %
Claudia Topp, SPD	17	3,35 %
Thomas Jander, SPD	15	2,95 %
Susi Lenz, SPD	23	4,53 %
Hans Metzenleitner, SPD	100	19,69 %
Monika Holm, SPD	12	2,36 %
Christian Metzenleitner, SPD	37	7,28 %
Dr. med. Joachim Schubert, SPD	26	5,12 %
Stefan Stanggassinger, SPD	41	8,07 %
Sebastian Hoffmann, SPD	18	3,54 %
Norbert Rosenberger, SPD	10	1,97 %
Ines Hintermayer, SPD	29	5,71 %
Helmut Angerer, SPD	30	5,91 %
Hilde Wörgötter, SPD	11	2,17 %
Prof. Dr. Jürgen Müller, SPD	15	2,95 %
Eva Berger, SPD	6	1,18 %
Dr. Werner Vietze, SPD	22	4,33 %
Anton Angerer, SPD	12	2,36 %
Josef Güll, SPD	13	2,56 %
Elfriede Kranawetvogl, SPD	5	0,98 %
Parteilose Gruppe Bischofswiesen/Freie Wählergemeinschaft	517	16,74 %
Thomas Resch, Parteilose Gruppe Bischofswiesen/Freie Wählergemeinschaft	79	15,28 %
Paul Koller, Parteilose Gruppe Bischofswiesen/Freie Wählergemeinschaft	41	7,93 %
Matthias Aschauer, Parteilose Gruppe Bischofswiesen/Freie Wählergemeinschaft	73	14,12 %
Uwe Horstmann, Parteilose Gruppe Bischofswiesen/Freie Wählergemeinschaft	14	2,71 %
Kaspar Stanggassinger, Parteilose Gruppe Bischofswiesen/Freie Wählergemeinschaft	63	12,19 %
Florian Schöbinger, Parteilose Gruppe Bischofswiesen/Freie Wählergemeinschaft	17	3,29 %

	Anzahl	Prozent
Martin sen. Fendt, Parteilose Gruppe Bischofswiesen/Freie Wählergemeinschaft	32	6,19 %
Martin Wendl, Parteilose Gruppe Bischofswiesen/Freie Wählergemeinschaft	9	1,74 %
Christian Stanggassinger, Parteilose Gruppe Bischofswiesen/Freie Wählergemeinschaft	18	3,48 %
Regina Stanggassinger, Parteilose Gruppe Bischofswiesen/Freie Wählergemeinschaft	13	2,51 %
Manuel Köppl, Parteilose Gruppe Bischofswiesen/Freie Wählergemeinschaft	13	2,51 %
Martin Held, Parteilose Gruppe Bischofswiesen/Freie Wählergemeinschaft	6	1,16 %
Petra Wembacher, Parteilose Gruppe Bischofswiesen/Freie Wählergemeinschaft	17	3,29 %
Simon Aschauer, Parteilose Gruppe Bischofswiesen/Freie Wählergemeinschaft	34	6,58 %
Florian Fendt, Parteilose Gruppe Bischofswiesen/Freie Wählergemeinschaft	18	3,48 %
Stefanie Koller, Parteilose Gruppe Bischofswiesen/Freie Wählergemeinschaft	13	2,51 %
Gotthard Moderegger, Parteilose Gruppe Bischofswiesen/Freie Wählergemeinschaft	7	1,35 %
Manuela Aschauer, Parteilose Gruppe Bischofswiesen/Freie Wählergemeinschaft	19	3,68 %
Martin jun. Fendt, Parteilose Gruppe Bischofswiesen/Freie Wählergemeinschaft	22	4,26 %
Peter Koller, Parteilose Gruppe Bischofswiesen/Freie Wählergemeinschaft	9	1,74 %
UBB	326	10,56 %
Dr. Jensy Meindl, UBB	13	3,99 %
Jens Hellfeld, UBB	10	3,07 %
Rita Poser, UBB	31	9,51 %
Paul Grafwallner, UBB	33	10,12 %
Katharina Stanggassinger, UBB	15	4,60 %
Josef Stanggassinger, UBB	34	10,43 %

	Anzahl	Prozent
Bärbel Namberger, UBB	13	3,99 %
Armin Nowak, UBB	15	4,60 %
Susanne Renoth, UBB	19	5,83 %
Thomas Donaubauer, UBB	18	5,52 %
Annegret Gaffal, UBB	10	3,07 %
Dieter Kühnel, UBB	12	3,68 %
Birgit Hanke-Donaubauer, UBB	17	5,21 %
Andreas Rußwurm, UBB	28	8,59 %
Susanna Müller, UBB	8	2,45 %
Friedrich Sparrer, UBB	8	2,45 %
Franziska Schubert, UBB	7	2,15 %
Rudi Zeughan, UBB	14	4,29 %
Werner Weinzierl, UBB	6	1,84 %
Benedikt Bodinger, UBB	15	4,60 %



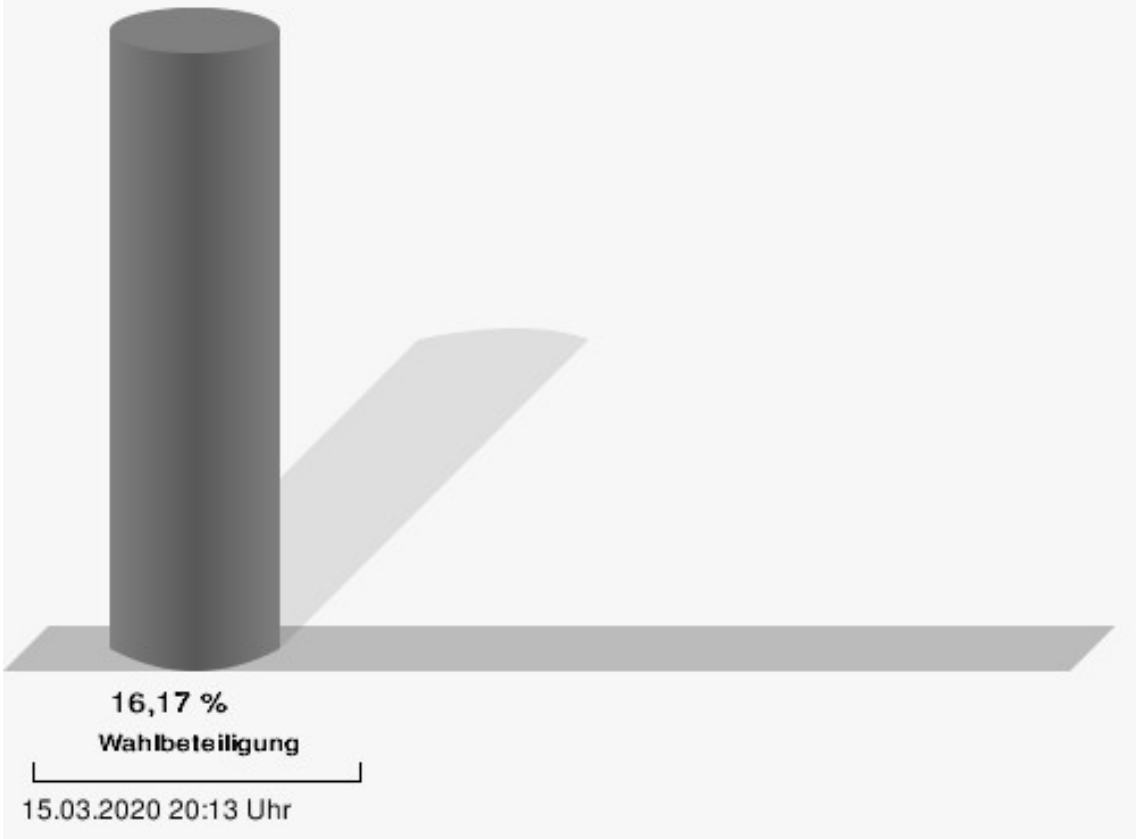
CSU = Christlich-Soziale Union in Bayern

SPD = Sozialdemokratische Partei Deutschlands

Parteilose Gruppe Bischofswiesen/Freie Wählergemeinschaft = Parteilose Gruppe Bischofswiesen/Freie Wählergemeinschaft

UBB = Unabhängige Bürgervereinigung Bischofswiesen

# Wahlbeteiligung





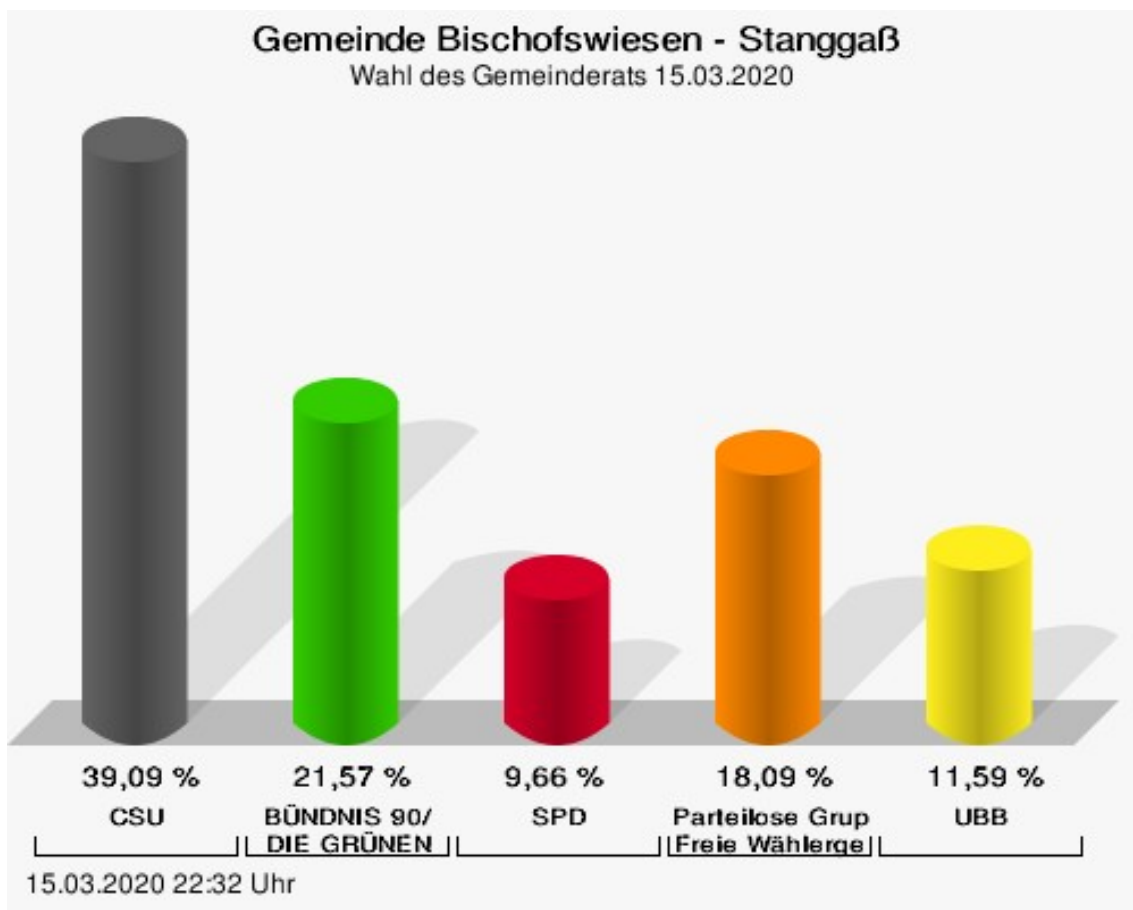
## Stanggaß

	Anzahl	Prozent
CSU	1.707	39,09 %
Thomas Weber, CSU	192	11,25 %
Florian Hoffmann-Schiffer, CSU	87	5,10 %
Martina Ilsanker, CSU	110	6,44 %
Ludwig Hochreiter, CSU	118	6,91 %
Alexander Cramer, CSU	156	9,14 %
Doris Springl, CSU	113	6,62 %
Oliver Schmidt, CSU	97	5,68 %
Simon Schwaiger, CSU	90	5,27 %
Alexander Wimmer, CSU	69	4,04 %
Wolfgang Fegg, CSU	104	6,09 %
Susanne Mayer, CSU	67	3,93 %
Sebastian Edfelder, CSU	46	2,69 %
Thomas Huber, CSU	59	3,46 %
Andreas Stanggassinger, CSU	72	4,22 %
Laurin Zern, CSU	46	2,69 %
Heike Größwang, CSU	79	4,63 %
Matthias Stockbauer, CSU	47	2,75 %
Andreas Huber, CSU	44	2,58 %
Bernd Moderegger, CSU	70	4,10 %
Andreas Plenk, CSU	41	2,40 %
GRÜNE	942	21,57 %
Michael Sturm, GRÜNE	103	10,93 %
Marlies Moderegger, GRÜNE	123	13,06 %
Franz Sturm, GRÜNE	59	6,26 %
Mona Schmidt-Wimmer, GRÜNE	50	5,31 %
Dr. Josef Irlinger, GRÜNE	59	6,26 %
Anna-Julia Stumvoll, GRÜNE	50	5,31 %
Hermann Moderegger, GRÜNE	48	5,10 %
Antje Hahne, GRÜNE	59	6,26 %
Andreas Bunsen, GRÜNE	29	3,08 %
Louisa Schmid, GRÜNE	43	4,56 %
David Ruprecht, GRÜNE	42	4,46 %
Simon Widmann, GRÜNE	39	4,14 %
Elmar Kuhn, GRÜNE	29	3,08 %
Sabrina Doll, GRÜNE	41	4,35 %
Thomas Maltan, GRÜNE	23	2,44 %
Florian Wimmer, GRÜNE	30	3,18 %
Bernfried Machnicki, GRÜNE	28	2,97 %

	Anzahl	Prozent
Erwin Machner, GRÜNE	25	2,65 %
Dr. Andreas Ponn, GRÜNE	39	4,14 %
Anton Rosenberger, GRÜNE	23	2,44 %
SPD	422	9,66 %
Josef Angerer, SPD	48	11,37 %
Claudia Topp, SPD	16	3,79 %
Thomas Jander, SPD	26	6,16 %
Susi Lenz, SPD	37	8,77 %
Hans Metzenleitner, SPD	47	11,14 %
Monika Holm, SPD	17	4,03 %
Christian Metzenleitner, SPD	19	4,50 %
Dr. med. Joachim Schubert, SPD	26	6,16 %
Stefan Stanggassinger, SPD	17	4,03 %
Sebastian Hoffmann, SPD	28	6,64 %
Norbert Rosenberger, SPD	16	3,79 %
Ines Hintermayer, SPD	19	4,50 %
Helmut Angerer, SPD	9	2,13 %
Hilde Wörgötter, SPD	15	3,55 %
Prof. Dr. Jürgen Müller, SPD	16	3,79 %
Eva Berger, SPD	9	2,13 %
Dr. Werner Vietze, SPD	26	6,16 %
Anton Angerer, SPD	8	1,90 %
Josef Güll, SPD	12	2,84 %
Elfriede Kranawetvogl, SPD	11	2,61 %
Parteilose Gruppe Bischofswiesen/Freie Wählergemeinschaft	790	18,09 %
Thomas Resch, Parteilose Gruppe Bischofswiesen/Freie Wählergemeinschaft	149	18,86 %
Paul Koller, Parteilose Gruppe Bischofswiesen/Freie Wählergemeinschaft	42	5,32 %
Matthias Aschauer, Parteilose Gruppe Bischofswiesen/Freie Wählergemeinschaft	49	6,20 %
Uwe Horstmann, Parteilose Gruppe Bischofswiesen/Freie Wählergemeinschaft	26	3,29 %
Kaspar Stanggassinger, Parteilose Gruppe Bischofswiesen/Freie Wählergemeinschaft	52	6,58 %
Florian Schöbinger, Parteilose Gruppe Bischofswiesen/Freie Wählergemeinschaft	20	2,53 %

	Anzahl	Prozent
Martin sen. Fendt, Parteilose Gruppe Bischofswiesen/Freie Wählergemeinschaft	86	10,89 %
Martin Wendl, Parteilose Gruppe Bischofswiesen/Freie Wählergemeinschaft	44	5,57 %
Christian Stanggassinger, Parteilose Gruppe Bischofswiesen/Freie Wählergemeinschaft	23	2,91 %
Regina Stanggassinger, Parteilose Gruppe Bischofswiesen/Freie Wählergemeinschaft	18	2,28 %
Manuel Köppl, Parteilose Gruppe Bischofswiesen/Freie Wählergemeinschaft	32	4,05 %
Martin Held, Parteilose Gruppe Bischofswiesen/Freie Wählergemeinschaft	15	1,90 %
Petra Wembacher, Parteilose Gruppe Bischofswiesen/Freie Wählergemeinschaft	38	4,81 %
Simon Aschauer, Parteilose Gruppe Bischofswiesen/Freie Wählergemeinschaft	15	1,90 %
Florian Fendt, Parteilose Gruppe Bischofswiesen/Freie Wählergemeinschaft	45	5,70 %
Stefanie Koller, Parteilose Gruppe Bischofswiesen/Freie Wählergemeinschaft	23	2,91 %
Gotthard Moderegger, Parteilose Gruppe Bischofswiesen/Freie Wählergemeinschaft	20	2,53 %
Manuela Aschauer, Parteilose Gruppe Bischofswiesen/Freie Wählergemeinschaft	44	5,57 %
Martin jun. Fendt, Parteilose Gruppe Bischofswiesen/Freie Wählergemeinschaft	32	4,05 %
Peter Koller, Parteilose Gruppe Bischofswiesen/Freie Wählergemeinschaft	17	2,15 %
UBB	506	11,59 %
Dr. Jensy Meindl, UBB	22	4,35 %
Jens Hellfeld, UBB	24	4,74 %
Rita Poser, UBB	49	9,68 %
Paul Grafwallner, UBB	56	11,07 %
Katharina Stanggassinger, UBB	21	4,15 %
Josef Stanggassinger, UBB	35	6,92 %

	Anzahl	Prozent
Bärbel Namberger, UBB	16	3,16 %
Armin Nowak, UBB	24	4,74 %
Susanne Renoth, UBB	20	3,95 %
Thomas Donaubauber, UBB	21	4,15 %
Annegret Gaffal, UBB	27	5,34 %
Dieter Kühnel, UBB	24	4,74 %
Birgit Hanke-Donaubauber, UBB	17	3,36 %
Andreas Rußwurm, UBB	24	4,74 %
Susanna Müller, UBB	18	3,56 %
Friedrich Sparrer, UBB	18	3,56 %
Franziska Schubert, UBB	19	3,75 %
Rudi Zeughan, UBB	28	5,53 %
Werner Weinzierl, UBB	20	3,95 %
Benedikt Bodinger, UBB	23	4,55 %




CSU = Christlich-Soziale Union in Bayern

SPD = Sozialdemokratische Partei Deutschlands

Parteilose Gruppe Bischofswiesen/Freie Wählergemeinschaft = Parteilose Gruppe Bischofswiesen/Freie Wählergemeinschaft

UBB = Unabhängige Bürgervereinigung Bischofswiesen

## Wahlbeteiligung



## Strub

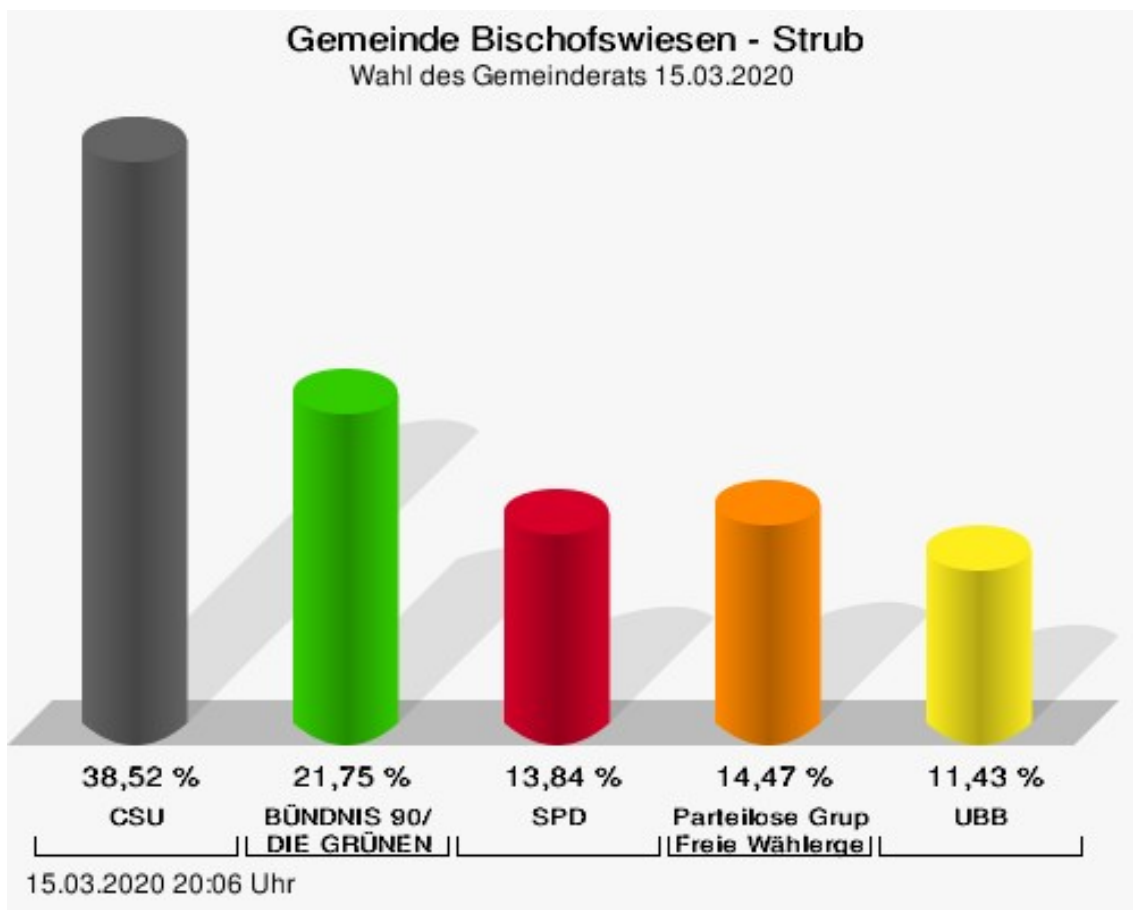
	Anzahl	Prozent
CSU	1.470	38,52 %
Thomas Weber, CSU	179	12,18 %
Florian Hoffmann-Schiffer, CSU	54	3,67 %
Martina Ilsanker, CSU	53	3,61 %
Ludwig Hochreiter, CSU	115	7,82 %
Alexander Cramer, CSU	173	11,77 %
Doris Springl, CSU	45	3,06 %
Oliver Schmidt, CSU	76	5,17 %
Simon Schwaiger, CSU	80	5,44 %
Alexander Wimmer, CSU	93	6,33 %
Wolfgang Fegg, CSU	69	4,69 %
Susanne Mayer, CSU	57	3,88 %
Sebastian Edfelder, CSU	65	4,42 %
Thomas Huber, CSU	50	3,40 %
Andreas Stanggassinger, CSU	63	4,29 %
Laurin Zern, CSU	54	3,67 %
Heike Größwang, CSU	48	3,27 %
Matthias Stockbauer, CSU	47	3,20 %
Andreas Huber, CSU	41	2,79 %
Bernd Moderegger, CSU	62	4,22 %
Andreas Plenk, CSU	46	3,13 %
GRÜNE	830	21,75 %
Michael Sturm, GRÜNE	82	9,88 %
Marlies Moderegger, GRÜNE	98	11,81 %
Franz Sturm, GRÜNE	46	5,54 %
Mona Schmidt-Wimmer, GRÜNE	44	5,30 %
Dr. Josef Irlinger, GRÜNE	42	5,06 %
Anna-Julia Stumvoll, GRÜNE	47	5,66 %
Hermann Moderegger, GRÜNE	57	6,87 %
Antje Hahne, GRÜNE	33	3,98 %
Andreas Bunsen, GRÜNE	31	3,73 %
Louisa Schmid, GRÜNE	35	4,22 %
David Ruprecht, GRÜNE	33	3,98 %
Simon Widmann, GRÜNE	37	4,46 %
Elmar Kuhn, GRÜNE	25	3,01 %
Sabrina Doll, GRÜNE	41	4,94 %
Thomas Maltan, GRÜNE	30	3,61 %
Florian Wimmer, GRÜNE	31	3,73 %
Bernfried Machnicki, GRÜNE	28	3,37 %

	Anzahl	Prozent
Erwin Machner, GRÜNE	31	3,73 %
Dr. Andreas Ponn, GRÜNE	28	3,37 %
Anton Rosenberger, GRÜNE	31	3,73 %
SPD	528	13,84 %
Josef Angerer, SPD	70	13,26 %
Claudia Topp, SPD	19	3,60 %
Thomas Jander, SPD	20	3,79 %
Susi Lenz, SPD	25	4,73 %
Hans Metzenleitner, SPD	65	12,31 %
Monika Holm, SPD	17	3,22 %
Christian Metzenleitner, SPD	39	7,39 %
Dr. med. Joachim Schubert, SPD	18	3,41 %
Stefan Stanggassinger, SPD	28	5,30 %
Sebastian Hoffmann, SPD	13	2,46 %
Norbert Rosenberger, SPD	17	3,22 %
Ines Hintermayer, SPD	22	4,17 %
Helmut Angerer, SPD	27	5,11 %
Hilde Wörgötter, SPD	26	4,92 %
Prof. Dr. Jürgen Müller, SPD	21	3,98 %
Eva Berger, SPD	18	3,41 %
Dr. Werner Vietze, SPD	37	7,01 %
Anton Angerer, SPD	15	2,84 %
Josef Güll, SPD	14	2,65 %
Elfriede Kranawetvogl, SPD	17	3,22 %
Parteilose Gruppe Bischofswiesen/Freie Wählergemeinschaft	552	14,47 %
Thomas Resch, Parteilose Gruppe Bischofswiesen/Freie Wählergemeinschaft	74	13,41 %
Paul Koller, Parteilose Gruppe Bischofswiesen/Freie Wählergemeinschaft	47	8,51 %
Matthias Aschauer, Parteilose Gruppe Bischofswiesen/Freie Wählergemeinschaft	62	11,23 %
Uwe Horstmann, Parteilose Gruppe Bischofswiesen/Freie Wählergemeinschaft	29	5,25 %
Kaspar Stanggassinger, Parteilose Gruppe Bischofswiesen/Freie Wählergemeinschaft	46	8,33 %
Florian Schöbinger, Parteilose Gruppe Bischofswiesen/Freie Wählergemeinschaft	12	2,17 %

	Anzahl	Prozent
Martin sen. Fendt, Parteilose Gruppe Bischofswiesen/Freie Wählergemeinschaft	45	8,15 %
Martin Wendl, Parteilose Gruppe Bischofswiesen/Freie Wählergemeinschaft	26	4,71 %
Christian Stanggassinger, Parteilose Gruppe Bischofswiesen/Freie Wählergemeinschaft	24	4,35 %
Regina Stanggassinger, Parteilose Gruppe Bischofswiesen/Freie Wählergemeinschaft	18	3,26 %
Manuel Köppl, Parteilose Gruppe Bischofswiesen/Freie Wählergemeinschaft	11	1,99 %
Martin Held, Parteilose Gruppe Bischofswiesen/Freie Wählergemeinschaft	17	3,08 %
Petra Wembacher, Parteilose Gruppe Bischofswiesen/Freie Wählergemeinschaft	16	2,90 %
Simon Aschauer, Parteilose Gruppe Bischofswiesen/Freie Wählergemeinschaft	22	3,99 %
Florian Fendt, Parteilose Gruppe Bischofswiesen/Freie Wählergemeinschaft	10	1,81 %
Stefanie Koller, Parteilose Gruppe Bischofswiesen/Freie Wählergemeinschaft	21	3,80 %
Gotthard Moderegger, Parteilose Gruppe Bischofswiesen/Freie Wählergemeinschaft	28	5,07 %
Manuela Aschauer, Parteilose Gruppe Bischofswiesen/Freie Wählergemeinschaft	12	2,17 %
Martin jun. Fendt, Parteilose Gruppe Bischofswiesen/Freie Wählergemeinschaft	11	1,99 %
Peter Koller, Parteilose Gruppe Bischofswiesen/Freie Wählergemeinschaft	21	3,80 %
UBB	436	11,43 %
Dr. Jensy Meindl, UBB	37	8,49 %
Jens Hellfeld, UBB	22	5,05 %
Rita Poser, UBB	32	7,34 %
Paul Grafwallner, UBB	53	12,16 %
Katharina Stanggassinger, UBB	15	3,44 %
Josef Stanggassinger, UBB	29	6,65 %



	Anzahl	Prozent
Bärbel Namberger, UBB	24	5,50 %
Armin Nowak, UBB	16	3,67 %
Susanne Renoth, UBB	24	5,50 %
Thomas Donaubauber, UBB	17	3,90 %
Annegret Gaffal, UBB	14	3,21 %
Dieter Kühnel, UBB	24	5,50 %
Birgit Hanke-Donaubauber, UBB	16	3,67 %
Andreas Rußwurm, UBB	19	4,36 %
Susanna Müller, UBB	20	4,59 %
Friedrich Sparrer, UBB	21	4,82 %
Franziska Schubert, UBB	12	2,75 %
Rudi Zeughan, UBB	20	4,59 %
Werner Weinzierl, UBB	9	2,06 %
Benedikt Bodinger, UBB	12	2,75 %




CSU = Christlich-Soziale Union in Bayern

SPD = Sozialdemokratische Partei Deutschlands

Parteilose Gruppe Bischofswiesen/Freie Wählergemeinschaft = Parteilose Gruppe Bischofswiesen/Freie Wählergemeinschaft

UBB = Unabhängige Bürgervereinigung Bischofswiesen

## Wahlbeteiligung



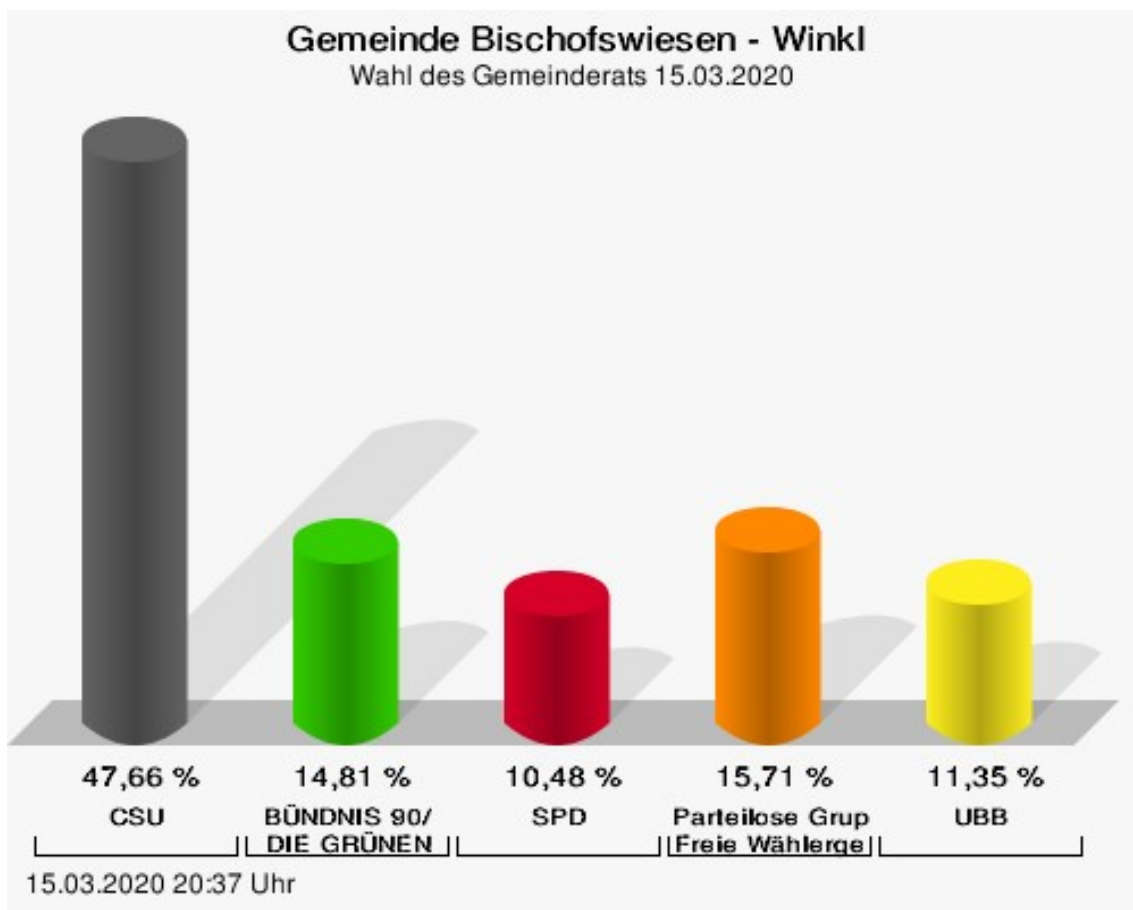
## Winkl

	Anzahl	Prozent
CSU	1.323	47,66 %
Thomas Weber, CSU	125	9,45 %
Florian Hoffmann-Schiffer, CSU	82	6,20 %
Martina Ilsanker, CSU	46	3,48 %
Ludwig Hochreiter, CSU	81	6,12 %
Alexander Cramer, CSU	117	8,84 %
Doris Springl, CSU	60	4,54 %
Oliver Schmidt, CSU	135	10,20 %
Simon Schwaiger, CSU	66	4,99 %
Alexander Wimmer, CSU	43	3,25 %
Wolfgang Fegg, CSU	129	9,75 %
Susanne Mayer, CSU	42	3,17 %
Sebastian Edfelder, CSU	77	5,82 %
Thomas Huber, CSU	33	2,49 %
Andreas Stanggassinger, CSU	42	3,17 %
Laurin Zern, CSU	32	2,42 %
Heike Größwang, CSU	37	2,80 %
Matthias Stockbauer, CSU	29	2,19 %
Andreas Huber, CSU	33	2,49 %
Bernd Moderegger, CSU	46	3,48 %
Andreas Plenk, CSU	68	5,14 %
GRÜNE	411	14,81 %
Michael Sturm, GRÜNE	49	11,92 %
Marlies Moderegger, GRÜNE	42	10,22 %
Franz Sturm, GRÜNE	31	7,54 %
Mona Schmidt-Wimmer, GRÜNE	23	5,60 %
Dr. Josef Irlinger, GRÜNE	23	5,60 %
Anna-Julia Stumvoll, GRÜNE	31	7,54 %
Hermann Moderegger, GRÜNE	19	4,62 %
Antje Hahne, GRÜNE	15	3,65 %
Andreas Bunsen, GRÜNE	13	3,16 %
Louisa Schmid, GRÜNE	19	4,62 %
David Ruprecht, GRÜNE	13	3,16 %
Simon Widmann, GRÜNE	19	4,62 %
Elmar Kuhn, GRÜNE	14	3,41 %
Sabrina Doll, GRÜNE	12	2,92 %
Thomas Maltan, GRÜNE	15	3,65 %
Florian Wimmer, GRÜNE	12	2,92 %
Bernfried Machnicki, GRÜNE	14	3,41 %

	Anzahl	Prozent
Erwin Machner, GRÜNE	14	3,41 %
Dr. Andreas Ponn, GRÜNE	15	3,65 %
Anton Rosenberger, GRÜNE	18	4,38 %
SPD	291	10,48 %
Josef Angerer, SPD	38	13,06 %
Claudia Topp, SPD	9	3,09 %
Thomas Jander, SPD	10	3,44 %
Susi Lenz, SPD	17	5,84 %
Hans Metzenleitner, SPD	38	13,06 %
Monika Holm, SPD	7	2,41 %
Christian Metzenleitner, SPD	19	6,53 %
Dr. med. Joachim Schubert, SPD	16	5,50 %
Stefan Stanggassinger, SPD	12	4,12 %
Sebastian Hoffmann, SPD	9	3,09 %
Norbert Rosenberger, SPD	22	7,56 %
Ines Hintermayer, SPD	12	4,12 %
Helmut Angerer, SPD	12	4,12 %
Hilde Wörgötter, SPD	13	4,47 %
Prof. Dr. Jürgen Müller, SPD	4	1,37 %
Eva Berger, SPD	4	1,37 %
Dr. Werner Vietze, SPD	14	4,81 %
Anton Angerer, SPD	9	3,09 %
Josef Güll, SPD	16	5,50 %
Elfriede Kranawetvogl, SPD	10	3,44 %
Parteilose Gruppe Bischofswiesen/Freie Wählergemeinschaft	436	15,71 %
Thomas Resch, Parteilose Gruppe Bischofswiesen/Freie Wählergemeinschaft	42	9,63 %
Paul Koller, Parteilose Gruppe Bischofswiesen/Freie Wählergemeinschaft	29	6,65 %
Matthias Aschauer, Parteilose Gruppe Bischofswiesen/Freie Wählergemeinschaft	51	11,70 %
Uwe Horstmann, Parteilose Gruppe Bischofswiesen/Freie Wählergemeinschaft	17	3,90 %
Kaspar Stanggassinger, Parteilose Gruppe Bischofswiesen/Freie Wählergemeinschaft	30	6,88 %
Florian Schöbinger, Parteilose Gruppe Bischofswiesen/Freie Wählergemeinschaft	52	11,93 %

	Anzahl	Prozent
Martin sen. Fendt, Parteilose Gruppe Bischofswiesen/Freie Wählergemeinschaft	18	4,13 %
Martin Wendl, Parteilose Gruppe Bischofswiesen/Freie Wählergemeinschaft	15	3,44 %
Christian Stanggassinger, Parteilose Gruppe Bischofswiesen/Freie Wählergemeinschaft	16	3,67 %
Regina Stanggassinger, Parteilose Gruppe Bischofswiesen/Freie Wählergemeinschaft	17	3,90 %
Manuel Köppl, Parteilose Gruppe Bischofswiesen/Freie Wählergemeinschaft	11	2,52 %
Martin Held, Parteilose Gruppe Bischofswiesen/Freie Wählergemeinschaft	13	2,98 %
Petra Wembacher, Parteilose Gruppe Bischofswiesen/Freie Wählergemeinschaft	13	2,98 %
Simon Aschauer, Parteilose Gruppe Bischofswiesen/Freie Wählergemeinschaft	22	5,05 %
Florian Fendt, Parteilose Gruppe Bischofswiesen/Freie Wählergemeinschaft	12	2,75 %
Stefanie Koller, Parteilose Gruppe Bischofswiesen/Freie Wählergemeinschaft	14	3,21 %
Gotthard Moderegger, Parteilose Gruppe Bischofswiesen/Freie Wählergemeinschaft	18	4,13 %
Manuela Aschauer, Parteilose Gruppe Bischofswiesen/Freie Wählergemeinschaft	14	3,21 %
Martin jun. Fendt, Parteilose Gruppe Bischofswiesen/Freie Wählergemeinschaft	18	4,13 %
Peter Koller, Parteilose Gruppe Bischofswiesen/Freie Wählergemeinschaft	14	3,21 %
UBB	315	11,35 %
Dr. Jensy Meindl, UBB	23	7,30 %
Jens Hellfeld, UBB	17	5,40 %
Rita Poser, UBB	17	5,40 %
Paul Grafwallner, UBB	30	9,52 %
Katharina Stanggassinger, UBB	14	4,44 %
Josef Stanggassinger, UBB	25	7,94 %

	Anzahl	Prozent
Bärbel Namberger, UBB	16	5,08 %
Armin Nowak, UBB	12	3,81 %
Susanne Renoth, UBB	17	5,40 %
Thomas Donaubauer, UBB	17	5,40 %
Annegret Gaffal, UBB	15	4,76 %
Dieter Kühnel, UBB	13	4,13 %
Birgit Hanke-Donaubauer, UBB	12	3,81 %
Andreas Rußwurm, UBB	12	3,81 %
Susanna Müller, UBB	14	4,44 %
Friedrich Sparrer, UBB	14	4,44 %
Franziska Schubert, UBB	8	2,54 %
Rudi Zeughan, UBB	15	4,76 %
Werner Weinzierl, UBB	12	3,81 %
Benedikt Bodinger, UBB	12	3,81 %



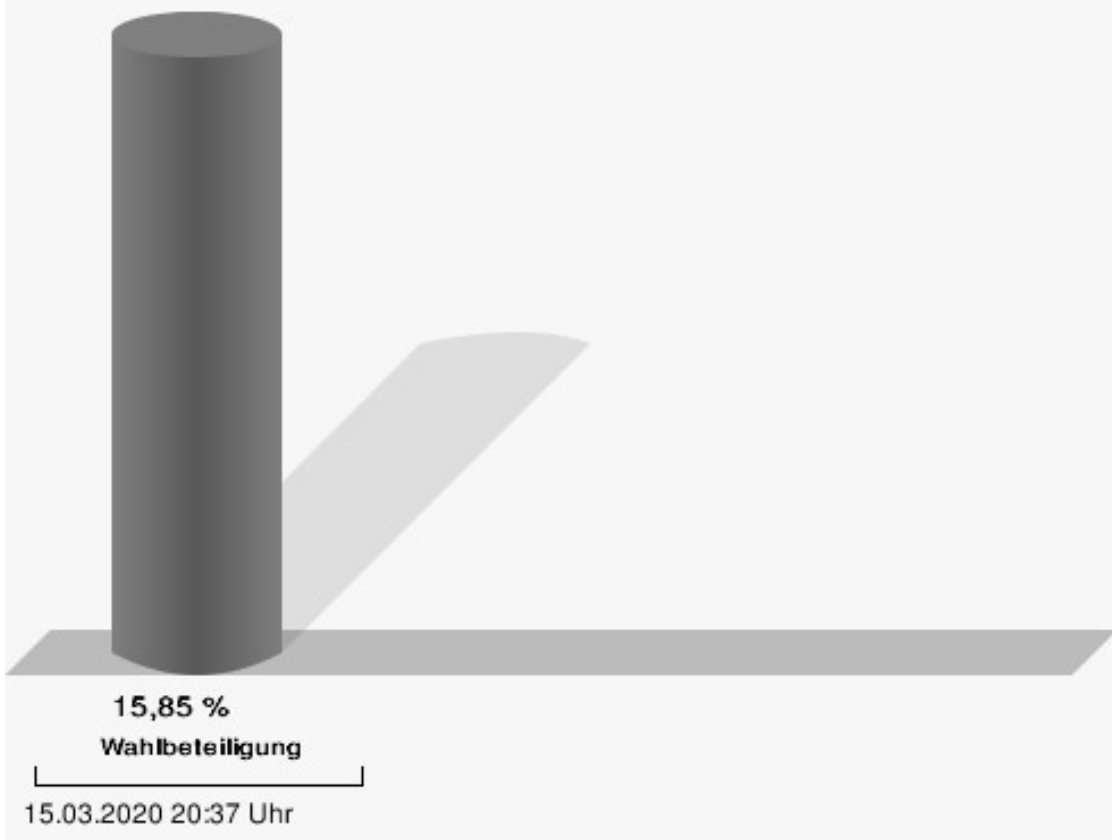
CSU = Christlich-Soziale Union in Bayern

SPD = Sozialdemokratische Partei Deutschlands

Parteilose Gruppe Bischofswiesen/Freie Wählergemeinschaft = Parteilose Gruppe Bischofswiesen/Freie Wählergemeinschaft

UBB = Unabhängige Bürgervereinigung Bischofswiesen

## Wahlbeteiligung



## Briefwahl 1

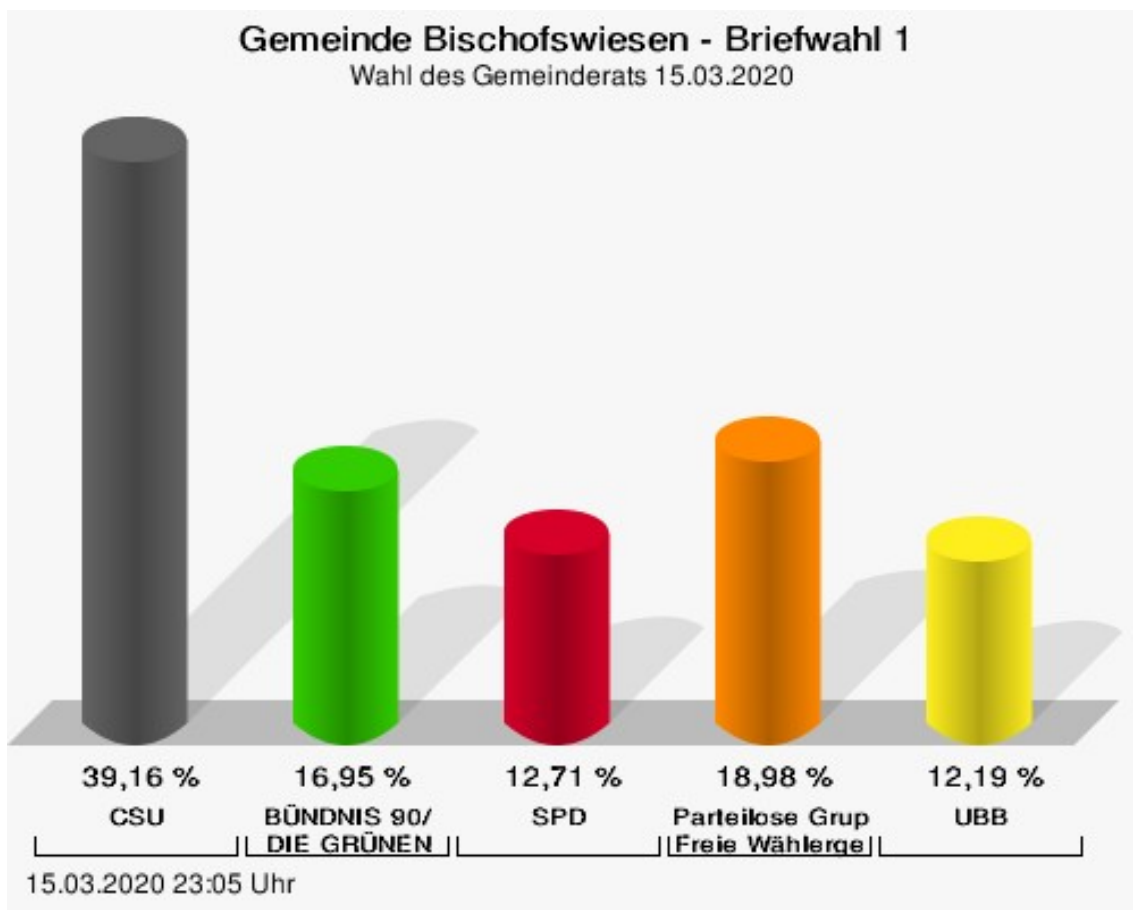
	Anzahl	Prozent
CSU	2.897	39,16 %
Thomas Weber, CSU	432	14,91 %
Florian Hoffmann-Schiffer, CSU	114	3,94 %
Martina Ilsanker, CSU	114	3,94 %
Ludwig Hochreiter, CSU	261	9,01 %
Alexander Cramer, CSU	337	11,63 %
Doris Springl, CSU	100	3,45 %
Oliver Schmidt, CSU	210	7,25 %
Simon Schwaiger, CSU	222	7,66 %
Alexander Wimmer, CSU	131	4,52 %
Wolfgang Fegg, CSU	160	5,52 %
Susanne Mayer, CSU	106	3,66 %
Sebastian Edfelder, CSU	101	3,49 %
Thomas Huber, CSU	55	1,90 %
Andreas Stanggassinger, CSU	107	3,69 %
Laurin Zern, CSU	59	2,04 %
Heike Größwang, CSU	99	3,42 %
Matthias Stockbauer, CSU	66	2,28 %
Andreas Huber, CSU	47	1,62 %
Bernd Moderegger, CSU	109	3,76 %
Andreas Plenk, CSU	67	2,31 %
GRÜNE	1.254	16,95 %
Michael Sturm, GRÜNE	167	13,32 %
Marlies Moderegger, GRÜNE	220	17,54 %
Franz Sturm, GRÜNE	53	4,23 %
Mona Schmidt-Wimmer, GRÜNE	49	3,91 %
Dr. Josef Irlinger, GRÜNE	68	5,42 %
Anna-Julia Stumvoll, GRÜNE	95	7,58 %
Hermann Moderegger, GRÜNE	61	4,86 %
Antje Hahne, GRÜNE	55	4,39 %
Andreas Bunsen, GRÜNE	37	2,95 %
Louisa Schmid, GRÜNE	67	5,34 %
David Ruprecht, GRÜNE	50	3,99 %
Simon Widmann, GRÜNE	47	3,75 %
Elmar Kuhn, GRÜNE	37	2,95 %
Sabrina Doll, GRÜNE	27	2,15 %
Thomas Maltan, GRÜNE	50	3,99 %
Florian Wimmer, GRÜNE	27	2,15 %
Bernfried Machnicki, GRÜNE	39	3,11 %



	Anzahl	Prozent
Erwin Machner, GRÜNE	27	2,15 %
Dr. Andreas Ponn, GRÜNE	42	3,35 %
Anton Rosenberger, GRÜNE	36	2,87 %
SPD	940	12,71 %
Josef Angerer, SPD	152	16,17 %
Claudia Topp, SPD	17	1,81 %
Thomas Jander, SPD	18	1,91 %
Susi Lenz, SPD	51	5,43 %
Hans Metzenleitner, SPD	213	22,66 %
Monika Holm, SPD	17	1,81 %
Christian Metzenleitner, SPD	37	3,94 %
Dr. med. Joachim Schubert, SPD	45	4,79 %
Stefan Stanggassinger, SPD	69	7,34 %
Sebastian Hoffmann, SPD	16	1,70 %
Norbert Rosenberger, SPD	34	3,62 %
Ines Hintermayer, SPD	51	5,43 %
Helmut Angerer, SPD	46	4,89 %
Hilde Wörgötter, SPD	17	1,81 %
Prof. Dr. Jürgen Müller, SPD	44	4,68 %
Eva Berger, SPD	5	0,53 %
Dr. Werner Vietze, SPD	67	7,13 %
Anton Angerer, SPD	17	1,81 %
Josef Güll, SPD	13	1,38 %
Elfriede Kranawetvogl, SPD	11	1,17 %
Parteilose Gruppe Bischofswiesen/Freie Wählergemeinschaft	1.404	18,98 %
Thomas Resch, Parteilose Gruppe Bischofswiesen/Freie Wählergemeinschaft	220	15,67 %
Paul Koller, Parteilose Gruppe Bischofswiesen/Freie Wählergemeinschaft	108	7,69 %
Matthias Aschauer, Parteilose Gruppe Bischofswiesen/Freie Wählergemeinschaft	206	14,67 %
Uwe Horstmann, Parteilose Gruppe Bischofswiesen/Freie Wählergemeinschaft	44	3,13 %
Kaspar Stanggassinger, Parteilose Gruppe Bischofswiesen/Freie Wählergemeinschaft	154	10,97 %
Florian Schöbinger, Parteilose Gruppe Bischofswiesen/Freie Wählergemeinschaft	47	3,35 %

	Anzahl	Prozent
Martin sen. Fendt, Parteilose Gruppe Bischofswiesen/Freie Wählergemeinschaft	112	7,98 %
Martin Wendl, Parteilose Gruppe Bischofswiesen/Freie Wählergemeinschaft	36	2,56 %
Christian Stanggassinger, Parteilose Gruppe Bischofswiesen/Freie Wählergemeinschaft	78	5,56 %
Regina Stanggassinger, Parteilose Gruppe Bischofswiesen/Freie Wählergemeinschaft	48	3,42 %
Manuel Köppl, Parteilose Gruppe Bischofswiesen/Freie Wählergemeinschaft	30	2,14 %
Martin Held, Parteilose Gruppe Bischofswiesen/Freie Wählergemeinschaft	21	1,50 %
Petra Wembacher, Parteilose Gruppe Bischofswiesen/Freie Wählergemeinschaft	26	1,85 %
Simon Aschauer, Parteilose Gruppe Bischofswiesen/Freie Wählergemeinschaft	59	4,20 %
Florian Fendt, Parteilose Gruppe Bischofswiesen/Freie Wählergemeinschaft	29	2,07 %
Stefanie Koller, Parteilose Gruppe Bischofswiesen/Freie Wählergemeinschaft	25	1,78 %
Gotthard Moderegger, Parteilose Gruppe Bischofswiesen/Freie Wählergemeinschaft	57	4,06 %
Manuela Aschauer, Parteilose Gruppe Bischofswiesen/Freie Wählergemeinschaft	40	2,85 %
Martin jun. Fendt, Parteilose Gruppe Bischofswiesen/Freie Wählergemeinschaft	43	3,06 %
Peter Koller, Parteilose Gruppe Bischofswiesen/Freie Wählergemeinschaft	21	1,50 %
UBB	902	12,19 %
Dr. Jensy Meindl, UBB	37	4,10 %
Jens Hellfeld, UBB	21	2,33 %
Rita Poser, UBB	106	11,75 %
Paul Grafwallner, UBB	134	14,86 %
Katharina Stanggassinger, UBB	33	3,66 %
Josef Stanggassinger, UBB	165	18,29 %

	Anzahl	Prozent
Bärbel Namberger, UBB	26	2,88 %
Armin Nowak, UBB	46	5,10 %
Susanne Renoth, UBB	54	5,99 %
Thomas Donaubauber, UBB	38	4,21 %
Annegret Gaffal, UBB	16	1,77 %
Dieter Kühnel, UBB	39	4,32 %
Birgit Hanke-Donaubauber, UBB	24	2,66 %
Andreas Rußwurm, UBB	44	4,88 %
Susanna Müller, UBB	9	1,00 %
Friedrich Sparrer, UBB	12	1,33 %
Franziska Schubert, UBB	8	0,89 %
Rudi Zeughan, UBB	47	5,21 %
Werner Weinzierl, UBB	13	1,44 %
Benedikt Bodinger, UBB	30	3,33 %



CSU = Christlich-Soziale Union in Bayern

SPD = Sozialdemokratische Partei Deutschlands

Parteilose Gruppe Bischofswiesen/Freie Wählergemeinschaft = Parteilose Gruppe Bischofswiesen/Freie Wählergemeinschaft

UBB = Unabhängige Bürgervereinigung Bischofswiesen

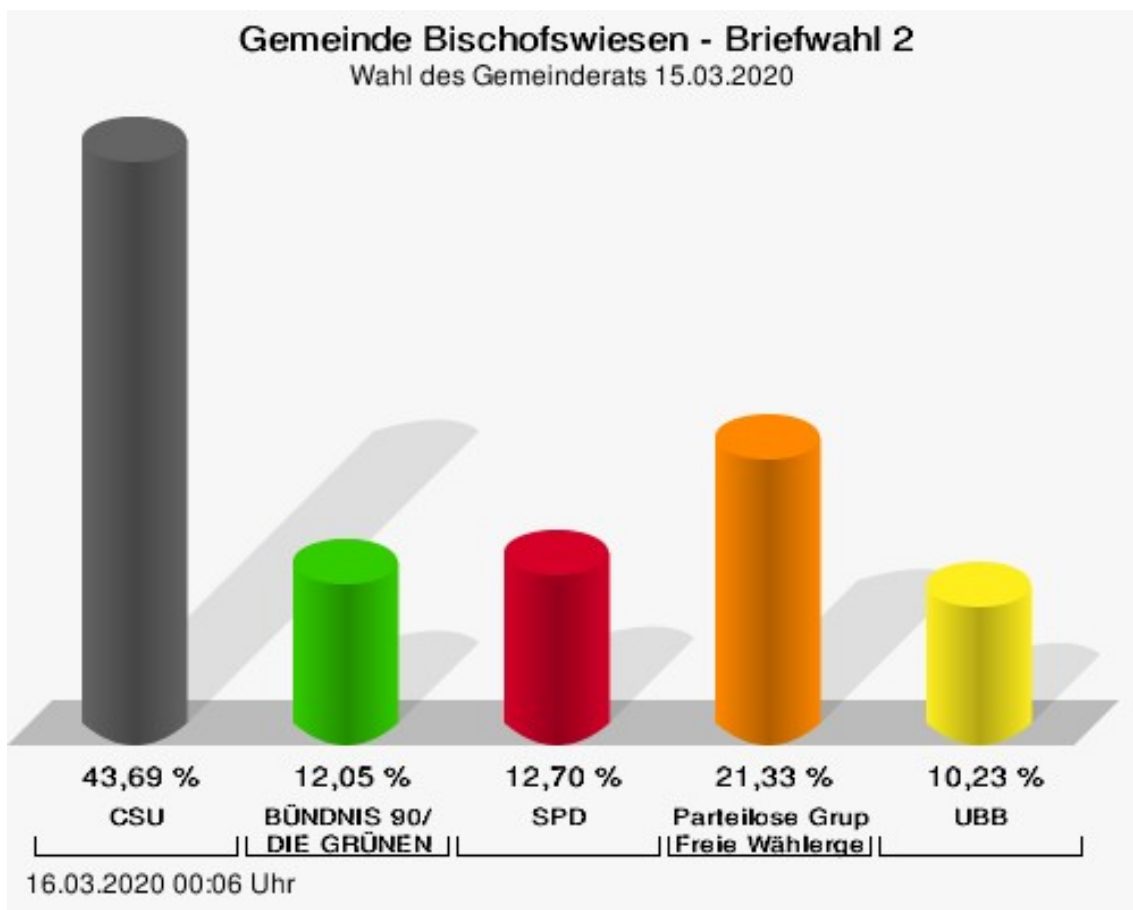
## Briefwahl 2

	Anzahl	Prozent
CSU	3.245	43,69 %
Thomas Weber, CSU	432	13,31 %
Florian Hoffmann-Schiffer, CSU	159	4,90 %
Martina Ilsanker, CSU	139	4,28 %
Ludwig Hochreiter, CSU	299	9,21 %
Alexander Cramer, CSU	430	13,25 %
Doris Springl, CSU	107	3,30 %
Oliver Schmidt, CSU	205	6,32 %
Simon Schwaiger, CSU	293	9,03 %
Alexander Wimmer, CSU	123	3,79 %
Wolfgang Fegg, CSU	180	5,55 %
Susanne Mayer, CSU	80	2,47 %
Sebastian Edfelder, CSU	100	3,08 %
Thomas Huber, CSU	67	2,06 %
Andreas Stanggassinger, CSU	119	3,67 %
Laurin Zern, CSU	61	1,88 %
Heike Größwang, CSU	94	2,90 %
Matthias Stockbauer, CSU	63	1,94 %
Andreas Huber, CSU	75	2,31 %
Bernd Moderegger, CSU	131	4,04 %
Andreas Plenk, CSU	88	2,71 %
GRÜNE	895	12,05 %
Michael Sturm, GRÜNE	125	13,97 %
Marlies Moderegger, GRÜNE	168	18,77 %
Franz Sturm, GRÜNE	37	4,13 %
Mona Schmidt-Wimmer, GRÜNE	44	4,92 %
Dr. Josef Irlinger, GRÜNE	48	5,36 %
Anna-Julia Stumvoll, GRÜNE	78	8,72 %
Hermann Moderegger, GRÜNE	47	5,25 %
Antje Hahne, GRÜNE	42	4,69 %
Andreas Bunsen, GRÜNE	32	3,58 %
Louisa Schmid, GRÜNE	35	3,91 %
David Ruprecht, GRÜNE	20	2,23 %
Simon Widmann, GRÜNE	33	3,69 %
Elmar Kuhn, GRÜNE	22	2,46 %
Sabrina Doll, GRÜNE	28	3,13 %
Thomas Maltan, GRÜNE	22	2,46 %
Florian Wimmer, GRÜNE	18	2,01 %
Bernfried Machnicki, GRÜNE	33	3,69 %

	Anzahl	Prozent
Erwin Machner, GRÜNE	16	1,79 %
Dr. Andreas Ponn, GRÜNE	24	2,68 %
Anton Rosenberger, GRÜNE	23	2,57 %
SPD	943	12,70 %
Josef Angerer, SPD	155	16,44 %
Claudia Topp, SPD	30	3,18 %
Thomas Jander, SPD	34	3,61 %
Susi Lenz, SPD	85	9,01 %
Hans Metzenleitner, SPD	141	14,95 %
Monika Holm, SPD	13	1,38 %
Christian Metzenleitner, SPD	38	4,03 %
Dr. med. Joachim Schubert, SPD	49	5,20 %
Stefan Stanggassinger, SPD	44	4,67 %
Sebastian Hoffmann, SPD	23	2,44 %
Norbert Rosenberger, SPD	32	3,39 %
Ines Hintermayer, SPD	54	5,73 %
Helmut Angerer, SPD	49	5,20 %
Hilde Wörgötter, SPD	31	3,29 %
Prof. Dr. Jürgen Müller, SPD	27	2,86 %
Eva Berger, SPD	17	1,80 %
Dr. Werner Vietze, SPD	53	5,62 %
Anton Angerer, SPD	22	2,33 %
Josef Güll, SPD	22	2,33 %
Elfriede Kranawetvogl, SPD	24	2,55 %
Parteilose Gruppe Bischofswiesen/Freie Wählergemeinschaft	1.584	21,33 %
Thomas Resch, Parteilose Gruppe Bischofswiesen/Freie Wählergemeinschaft	259	16,35 %
Paul Koller, Parteilose Gruppe Bischofswiesen/Freie Wählergemeinschaft	127	8,02 %
Matthias Aschauer, Parteilose Gruppe Bischofswiesen/Freie Wählergemeinschaft	224	14,14 %
Uwe Horstmann, Parteilose Gruppe Bischofswiesen/Freie Wählergemeinschaft	78	4,92 %
Kaspar Stanggassinger, Parteilose Gruppe Bischofswiesen/Freie Wählergemeinschaft	163	10,29 %
Florian Schöbinger, Parteilose Gruppe Bischofswiesen/Freie Wählergemeinschaft	61	3,85 %

	Anzahl	Prozent
Martin sen. Fendt, Parteilose Gruppe Bischofswiesen/Freie Wählergemeinschaft	149	9,41 %
Martin Wendl, Parteilose Gruppe Bischofswiesen/Freie Wählergemeinschaft	48	3,03 %
Christian Stanggassinger, Parteilose Gruppe Bischofswiesen/Freie Wählergemeinschaft	53	3,35 %
Regina Stanggassinger, Parteilose Gruppe Bischofswiesen/Freie Wählergemeinschaft	42	2,65 %
Manuel Köppl, Parteilose Gruppe Bischofswiesen/Freie Wählergemeinschaft	27	1,70 %
Martin Held, Parteilose Gruppe Bischofswiesen/Freie Wählergemeinschaft	27	1,70 %
Petra Wembacher, Parteilose Gruppe Bischofswiesen/Freie Wählergemeinschaft	51	3,22 %
Simon Aschauer, Parteilose Gruppe Bischofswiesen/Freie Wählergemeinschaft	48	3,03 %
Florian Fendt, Parteilose Gruppe Bischofswiesen/Freie Wählergemeinschaft	41	2,59 %
Stefanie Koller, Parteilose Gruppe Bischofswiesen/Freie Wählergemeinschaft	36	2,27 %
Gotthard Moderegger, Parteilose Gruppe Bischofswiesen/Freie Wählergemeinschaft	36	2,27 %
Manuela Aschauer, Parteilose Gruppe Bischofswiesen/Freie Wählergemeinschaft	36	2,27 %
Martin jun. Fendt, Parteilose Gruppe Bischofswiesen/Freie Wählergemeinschaft	58	3,66 %
Peter Koller, Parteilose Gruppe Bischofswiesen/Freie Wählergemeinschaft	20	1,26 %
UBB	760	10,23 %
Dr. Jensy Meindl, UBB	31	4,08 %
Jens Hellfeld, UBB	13	1,71 %
Rita Poser, UBB	104	13,68 %
Paul Grafwallner, UBB	133	17,50 %
Katharina Stanggassinger, UBB	28	3,68 %
Josef Stanggassinger, UBB	133	17,50 %

	Anzahl	Prozent
Bärbel Namberger, UBB	19	2,50 %
Armin Nowak, UBB	45	5,92 %
Susanne Renoth, UBB	28	3,68 %
Thomas Donaubauber, UBB	41	5,39 %
Annegret Gaffal, UBB	20	2,63 %
Dieter Kühnel, UBB	45	5,92 %
Birgit Hanke-Donaubauber, UBB	16	2,11 %
Andreas Rußwurm, UBB	20	2,63 %
Susanna Müller, UBB	10	1,32 %
Friedrich Sparrer, UBB	15	1,97 %
Franziska Schubert, UBB	7	0,92 %
Rudi Zeughan, UBB	19	2,50 %
Werner Weinzierl, UBB	4	0,53 %
Benedikt Bodinger, UBB	29	3,82 %



CSU = Christlich-Soziale Union in Bayern

SPD = Sozialdemokratische Partei Deutschlands

Parteilose Gruppe Bischofswiesen/Freie Wählergemeinschaft = Parteilose Gruppe Bischofswiesen/Freie Wählergemeinschaft

UBB = Unabhängige Bürgervereinigung Bischofswiesen

## Briefwahl 3

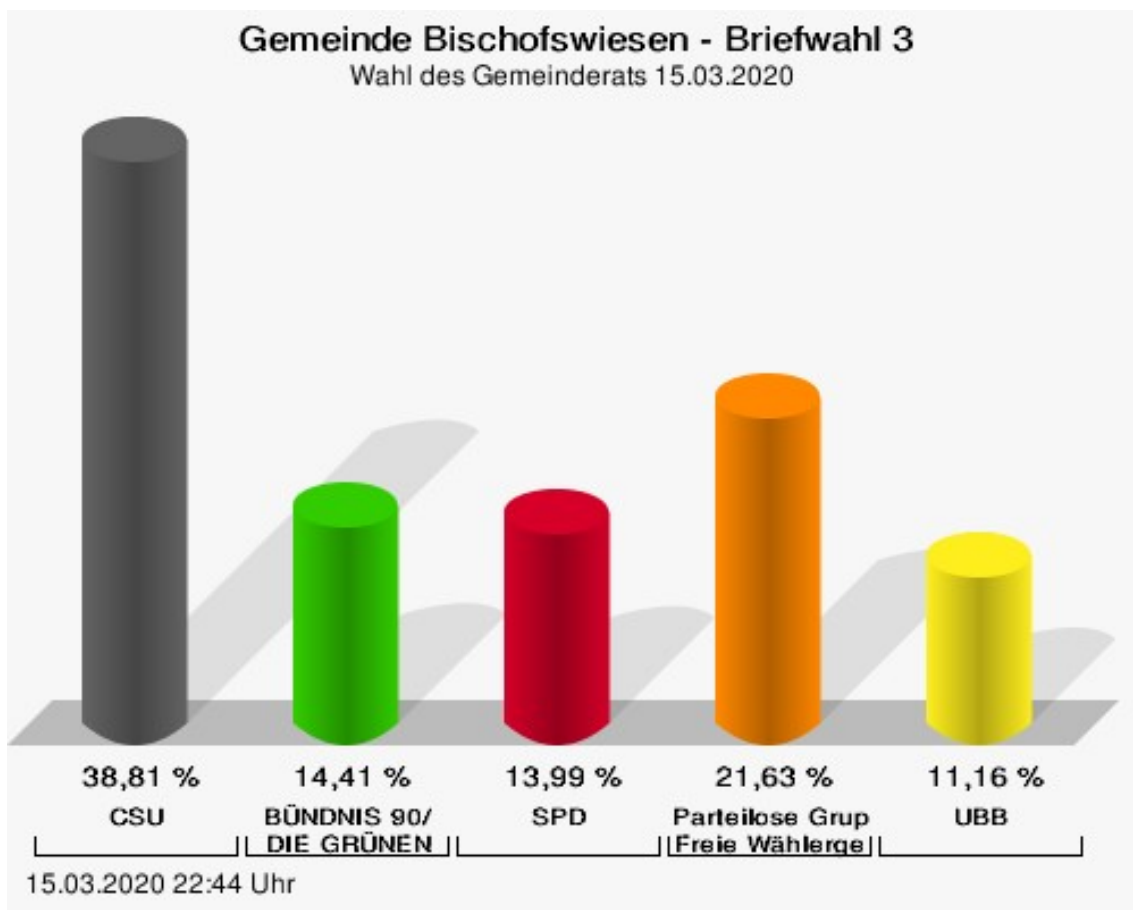
	Anzahl	Prozent
CSU	2.966	38,81 %
Thomas Weber, CSU	431	14,53 %
Florian Hoffmann-Schiffer, CSU	83	2,80 %
Martina Ilsanker, CSU	109	3,67 %
Ludwig Hochreiter, CSU	258	8,70 %
Alexander Cramer, CSU	369	12,44 %
Doris Springl, CSU	71	2,39 %
Oliver Schmidt, CSU	223	7,52 %
Simon Schwaiger, CSU	288	9,71 %
Alexander Wimmer, CSU	141	4,75 %
Wolfgang Fegg, CSU	165	5,56 %
Susanne Mayer, CSU	80	2,70 %
Sebastian Edfelder, CSU	125	4,21 %
Thomas Huber, CSU	52	1,75 %
Andreas Stanggassinger, CSU	108	3,64 %
Laurin Zern, CSU	24	0,81 %
Heike Größwang, CSU	122	4,11 %
Matthias Stockbauer, CSU	39	1,31 %
Andreas Huber, CSU	48	1,62 %
Bernd Moderegger, CSU	138	4,65 %
Andreas Plenk, CSU	92	3,10 %
GRÜNE	1.101	14,41 %
Michael Sturm, GRÜNE	185	16,80 %
Marlies Moderegger, GRÜNE	195	17,71 %
Franz Sturm, GRÜNE	68	6,18 %
Mona Schmidt-Wimmer, GRÜNE	45	4,09 %
Dr. Josef Irlinger, GRÜNE	69	6,27 %
Anna-Julia Stumvoll, GRÜNE	76	6,90 %
Hermann Moderegger, GRÜNE	53	4,81 %
Antje Hahne, GRÜNE	36	3,27 %
Andreas Bunsen, GRÜNE	24	2,18 %
Louisa Schmid, GRÜNE	37	3,36 %
David Ruprecht, GRÜNE	36	3,27 %
Simon Widmann, GRÜNE	50	4,54 %
Elmar Kuhn, GRÜNE	26	2,36 %
Sabrina Doll, GRÜNE	18	1,63 %
Thomas Maltan, GRÜNE	27	2,45 %
Florian Wimmer, GRÜNE	27	2,45 %
Bernfried Machnicki, GRÜNE	29	2,63 %



	Anzahl	Prozent
Erwin Machner, GRÜNE	23	2,09 %
Dr. Andreas Ponn, GRÜNE	48	4,36 %
Anton Rosenberger, GRÜNE	29	2,63 %
SPD	1.069	13,99 %
Josef Angerer, SPD	199	18,62 %
Claudia Topp, SPD	21	1,96 %
Thomas Jander, SPD	15	1,40 %
Susi Lenz, SPD	53	4,96 %
Hans Metzenleitner, SPD	178	16,65 %
Monika Holm, SPD	21	1,96 %
Christian Metzenleitner, SPD	39	3,65 %
Dr. med. Joachim Schubert, SPD	69	6,45 %
Stefan Stanggassinger, SPD	84	7,86 %
Sebastian Hoffmann, SPD	31	2,90 %
Norbert Rosenberger, SPD	46	4,30 %
Ines Hintermayer, SPD	56	5,24 %
Helmut Angerer, SPD	50	4,68 %
Hilde Wörgötter, SPD	23	2,15 %
Prof. Dr. Jürgen Müller, SPD	36	3,37 %
Eva Berger, SPD	16	1,50 %
Dr. Werner Vietze, SPD	55	5,14 %
Anton Angerer, SPD	29	2,71 %
Josef Güll, SPD	27	2,53 %
Elfriede Kranawetvogl, SPD	21	1,96 %
Parteilose Gruppe Bischofswiesen/Freie Wählergemeinschaft	1.653	21,63 %
Thomas Resch, Parteilose Gruppe Bischofswiesen/Freie Wählergemeinschaft	265	16,03 %
Paul Koller, Parteilose Gruppe Bischofswiesen/Freie Wählergemeinschaft	133	8,05 %
Matthias Aschauer, Parteilose Gruppe Bischofswiesen/Freie Wählergemeinschaft	232	14,04 %
Uwe Horstmann, Parteilose Gruppe Bischofswiesen/Freie Wählergemeinschaft	83	5,02 %
Kaspar Stanggassinger, Parteilose Gruppe Bischofswiesen/Freie Wählergemeinschaft	183	11,07 %
Florian Schöbinger, Parteilose Gruppe Bischofswiesen/Freie Wählergemeinschaft	79	4,78 %

	Anzahl	Prozent
Martin sen. Fendt, Parteilose Gruppe Bischofswiesen/Freie Wählergemeinschaft	103	6,23 %
Martin Wendl, Parteilose Gruppe Bischofswiesen/Freie Wählergemeinschaft	45	2,72 %
Christian Stanggassinger, Parteilose Gruppe Bischofswiesen/Freie Wählergemeinschaft	73	4,42 %
Regina Stanggassinger, Parteilose Gruppe Bischofswiesen/Freie Wählergemeinschaft	65	3,93 %
Manuel Köppl, Parteilose Gruppe Bischofswiesen/Freie Wählergemeinschaft	30	1,81 %
Martin Held, Parteilose Gruppe Bischofswiesen/Freie Wählergemeinschaft	31	1,88 %
Petra Wembacher, Parteilose Gruppe Bischofswiesen/Freie Wählergemeinschaft	52	3,15 %
Simon Aschauer, Parteilose Gruppe Bischofswiesen/Freie Wählergemeinschaft	49	2,96 %
Florian Fendt, Parteilose Gruppe Bischofswiesen/Freie Wählergemeinschaft	38	2,30 %
Stefanie Koller, Parteilose Gruppe Bischofswiesen/Freie Wählergemeinschaft	36	2,18 %
Gotthard Moderegger, Parteilose Gruppe Bischofswiesen/Freie Wählergemeinschaft	55	3,33 %
Manuela Aschauer, Parteilose Gruppe Bischofswiesen/Freie Wählergemeinschaft	42	2,54 %
Martin jun. Fendt, Parteilose Gruppe Bischofswiesen/Freie Wählergemeinschaft	35	2,12 %
Peter Koller, Parteilose Gruppe Bischofswiesen/Freie Wählergemeinschaft	24	1,45 %
UBB	853	11,16 %
Dr. Jensy Meindl, UBB	28	3,28 %
Jens Hellfeld, UBB	23	2,70 %
Rita Poser, UBB	107	12,54 %
Paul Grafwallner, UBB	162	18,99 %
Katharina Stanggassinger, UBB	16	1,88 %
Josef Stanggassinger, UBB	124	14,54 %

	Anzahl	Prozent
Bärbel Namberger, UBB	30	3,52 %
Armin Nowak, UBB	41	4,81 %
Susanne Renoth, UBB	56	6,57 %
Thomas Donaubauber, UBB	42	4,92 %
Annegret Gaffal, UBB	19	2,23 %
Dieter Kühnel, UBB	39	4,57 %
Birgit Hanke-Donaubauber, UBB	34	3,99 %
Andreas Rußwurm, UBB	34	3,99 %
Susanna Müller, UBB	9	1,06 %
Friedrich Sparrer, UBB	17	1,99 %
Franziska Schubert, UBB	6	0,70 %
Rudi Zeughan, UBB	28	3,28 %
Werner Weinzierl, UBB	12	1,41 %
Benedikt Bodinger, UBB	26	3,05 %



CSU = Christlich-Soziale Union in Bayern

SPD = Sozialdemokratische Partei Deutschlands

Parteilose Gruppe Bischofswiesen/Freie Wählergemeinschaft = Parteilose Gruppe Bischofswiesen/Freie Wählergemeinschaft

UBB = Unabhängige Bürgervereinigung Bischofswiesen

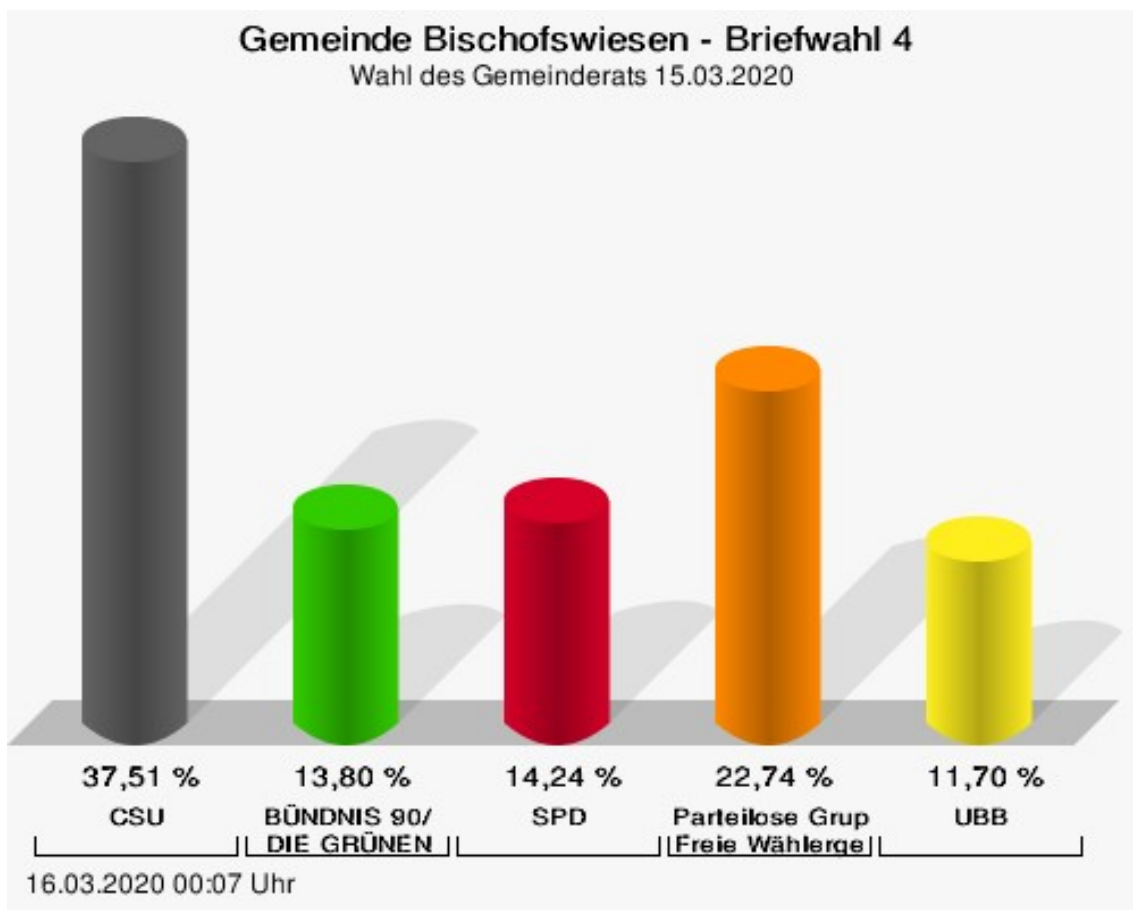
## Briefwahl 4

	Anzahl	Prozent
CSU	2.873	37,51 %
Thomas Weber, CSU	401	13,96 %
Florian Hoffmann-Schiffer, CSU	95	3,31 %
Martina Ilsanker, CSU	94	3,27 %
Ludwig Hochreiter, CSU	275	9,57 %
Alexander Cramer, CSU	398	13,85 %
Doris Springl, CSU	98	3,41 %
Oliver Schmidt, CSU	218	7,59 %
Simon Schwaiger, CSU	258	8,98 %
Alexander Wimmer, CSU	99	3,45 %
Wolfgang Fegg, CSU	178	6,20 %
Susanne Mayer, CSU	67	2,33 %
Sebastian Edfelder, CSU	91	3,17 %
Thomas Huber, CSU	46	1,60 %
Andreas Stanggassinger, CSU	154	5,36 %
Laurin Zern, CSU	43	1,50 %
Heike Größwang, CSU	108	3,76 %
Matthias Stockbauer, CSU	48	1,67 %
Andreas Huber, CSU	33	1,15 %
Bernd Moderegger, CSU	113	3,93 %
Andreas Plenk, CSU	56	1,95 %
GRÜNE	1.057	13,80 %
Michael Sturm, GRÜNE	152	14,38 %
Marlies Moderegger, GRÜNE	171	16,18 %
Franz Sturm, GRÜNE	60	5,68 %
Mona Schmidt-Wimmer, GRÜNE	34	3,22 %
Dr. Josef Irlinger, GRÜNE	46	4,35 %
Anna-Julia Stumvoll, GRÜNE	77	7,28 %
Hermann Moderegger, GRÜNE	47	4,45 %
Antje Hahne, GRÜNE	53	5,01 %
Andreas Bunsen, GRÜNE	36	3,41 %
Louisa Schmid, GRÜNE	50	4,73 %
David Ruprecht, GRÜNE	32	3,03 %
Simon Widmann, GRÜNE	43	4,07 %
Elmar Kuhn, GRÜNE	29	2,74 %
Sabrina Doll, GRÜNE	26	2,46 %
Thomas Maltan, GRÜNE	21	1,99 %
Florian Wimmer, GRÜNE	31	2,93 %
Bernfried Machnicki, GRÜNE	37	3,50 %

	Anzahl	Prozent
Erwin Machner, GRÜNE	31	2,93 %
Dr. Andreas Ponn, GRÜNE	57	5,39 %
Anton Rosenberger, GRÜNE	24	2,27 %
SPD	1.091	14,24 %
Josef Angerer, SPD	184	16,87 %
Claudia Topp, SPD	13	1,19 %
Thomas Jander, SPD	15	1,37 %
Susi Lenz, SPD	53	4,86 %
Hans Metzenleitner, SPD	201	18,42 %
Monika Holm, SPD	15	1,37 %
Christian Metzenleitner, SPD	43	3,94 %
Dr. med. Joachim Schubert, SPD	67	6,14 %
Stefan Stanggassinger, SPD	96	8,80 %
Sebastian Hoffmann, SPD	30	2,75 %
Norbert Rosenberger, SPD	38	3,48 %
Ines Hintermayer, SPD	61	5,59 %
Helmut Angerer, SPD	75	6,87 %
Hilde Wörgötter, SPD	25	2,29 %
Prof. Dr. Jürgen Müller, SPD	17	1,56 %
Eva Berger, SPD	15	1,37 %
Dr. Werner Vietze, SPD	60	5,50 %
Anton Angerer, SPD	50	4,58 %
Josef Güll, SPD	28	2,57 %
Elfriede Kranawetvogl, SPD	5	0,46 %
Parteilose Gruppe Bischofswiesen/Freie Wählergemeinschaft	1.742	22,74 %
Thomas Resch, Parteilose Gruppe Bischofswiesen/Freie Wählergemeinschaft	234	13,43 %
Paul Koller, Parteilose Gruppe Bischofswiesen/Freie Wählergemeinschaft	138	7,92 %
Matthias Aschauer, Parteilose Gruppe Bischofswiesen/Freie Wählergemeinschaft	223	12,80 %
Uwe Horstmann, Parteilose Gruppe Bischofswiesen/Freie Wählergemeinschaft	90	5,17 %
Kaspar Stanggassinger, Parteilose Gruppe Bischofswiesen/Freie Wählergemeinschaft	208	11,94 %
Florian Schöbinger, Parteilose Gruppe Bischofswiesen/Freie Wählergemeinschaft	64	3,67 %

	Anzahl	Prozent
Martin sen. Fendt, Parteilose Gruppe Bischofswiesen/Freie Wählergemeinschaft	153	8,78 %
Martin Wendl, Parteilose Gruppe Bischofswiesen/Freie Wählergemeinschaft	53	3,04 %
Christian Stanggassinger, Parteilose Gruppe Bischofswiesen/Freie Wählergemeinschaft	53	3,04 %
Regina Stanggassinger, Parteilose Gruppe Bischofswiesen/Freie Wählergemeinschaft	78	4,48 %
Manuel Köppl, Parteilose Gruppe Bischofswiesen/Freie Wählergemeinschaft	44	2,53 %
Martin Held, Parteilose Gruppe Bischofswiesen/Freie Wählergemeinschaft	21	1,21 %
Petra Wembacher, Parteilose Gruppe Bischofswiesen/Freie Wählergemeinschaft	26	1,49 %
Simon Aschauer, Parteilose Gruppe Bischofswiesen/Freie Wählergemeinschaft	72	4,13 %
Florian Fendt, Parteilose Gruppe Bischofswiesen/Freie Wählergemeinschaft	46	2,64 %
Stefanie Koller, Parteilose Gruppe Bischofswiesen/Freie Wählergemeinschaft	40	2,30 %
Gotthard Moderegger, Parteilose Gruppe Bischofswiesen/Freie Wählergemeinschaft	63	3,62 %
Manuela Aschauer, Parteilose Gruppe Bischofswiesen/Freie Wählergemeinschaft	53	3,04 %
Martin jun. Fendt, Parteilose Gruppe Bischofswiesen/Freie Wählergemeinschaft	71	4,08 %
Peter Koller, Parteilose Gruppe Bischofswiesen/Freie Wählergemeinschaft	12	0,69 %
UBB	896	11,70 %
Dr. Jensy Meindl, UBB	41	4,58 %
Jens Hellfeld, UBB	34	3,79 %
Rita Poser, UBB	119	13,28 %
Paul Grafwallner, UBB	147	16,41 %
Katharina Stanggassinger, UBB	13	1,45 %
Josef Stanggassinger, UBB	114	12,72 %

	Anzahl	Prozent
Bärbel Namberger, UBB	26	2,90 %
Armin Nowak, UBB	51	5,69 %
Susanne Renoth, UBB	44	4,91 %
Thomas Donaubauber, UBB	35	3,91 %
Annegret Gaffal, UBB	16	1,79 %
Dieter Kühnel, UBB	38	4,24 %
Birgit Hanke-Donaubauber, UBB	39	4,35 %
Andreas Rußwurm, UBB	33	3,68 %
Susanna Müller, UBB	13	1,45 %
Friedrich Sparrer, UBB	20	2,23 %
Franziska Schubert, UBB	9	1,00 %
Rudi Zeughan, UBB	48	5,36 %
Werner Weinzierl, UBB	9	1,00 %
Benedikt Bodinger, UBB	47	5,25 %



CSU = Christlich-Soziale Union in Bayern

SPD = Sozialdemokratische Partei Deutschlands

Parteilose Gruppe Bischofswiesen/Freie Wählergemeinschaft = Parteilose Gruppe Bischofswiesen/Freie Wählergemeinschaft

UBB = Unabhängige Bürgervereinigung Bischofswiesen

## Briefwahl 5

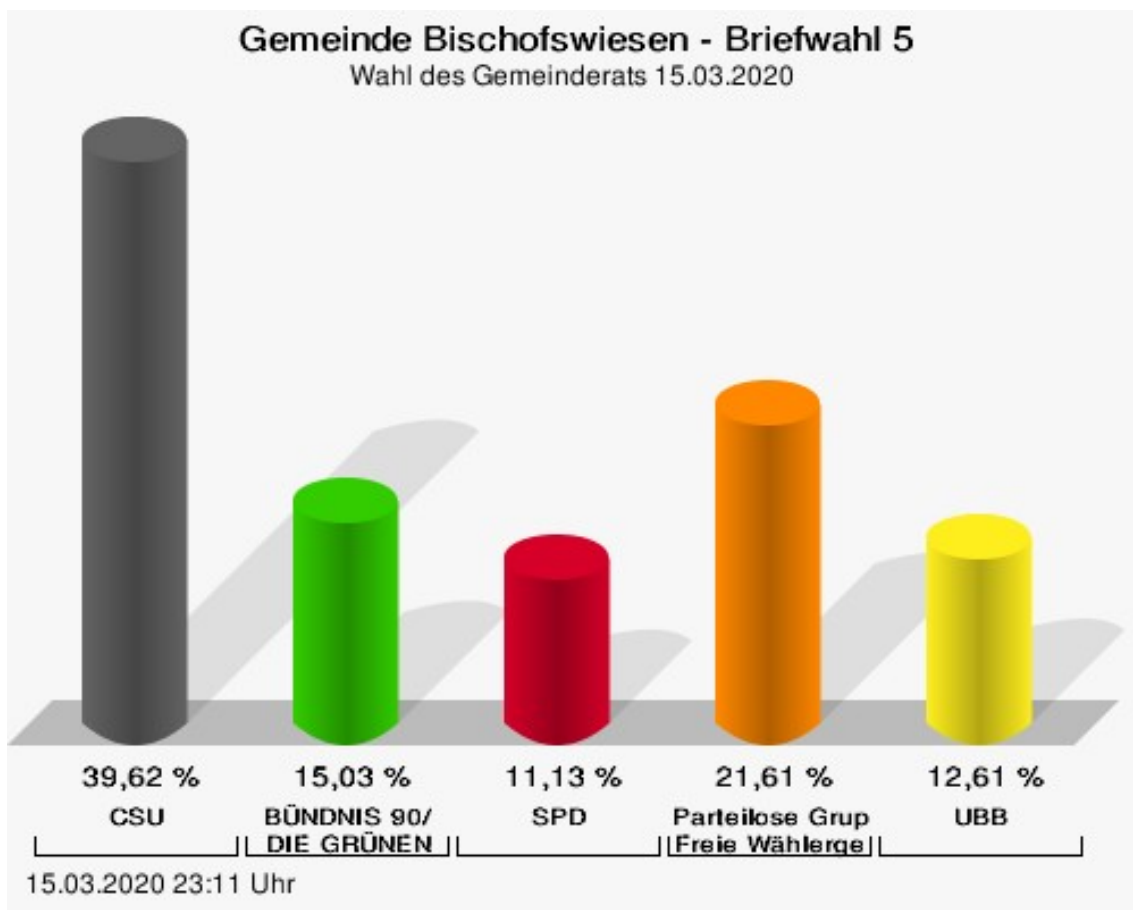
	Anzahl	Prozent
CSU	2.904	39,62 %
Thomas Weber, CSU	370	12,74 %
Florian Hoffmann-Schiffer, CSU	91	3,13 %
Martina Ilsanker, CSU	102	3,51 %
Ludwig Hochreiter, CSU	324	11,16 %
Alexander Cramer, CSU	395	13,60 %
Doris Springl, CSU	92	3,17 %
Oliver Schmidt, CSU	217	7,47 %
Simon Schwaiger, CSU	271	9,33 %
Alexander Wimmer, CSU	135	4,65 %
Wolfgang Fegg, CSU	143	4,92 %
Susanne Mayer, CSU	90	3,10 %
Sebastian Edfelder, CSU	100	3,44 %
Thomas Huber, CSU	48	1,65 %
Andreas Stanggassinger, CSU	92	3,17 %
Laurin Zern, CSU	41	1,41 %
Heike Größwang, CSU	71	2,44 %
Matthias Stockbauer, CSU	60	2,07 %
Andreas Huber, CSU	38	1,31 %
Bernd Moderegger, CSU	152	5,23 %
Andreas Plenk, CSU	72	2,48 %
GRÜNE	1.102	15,03 %
Michael Sturm, GRÜNE	165	14,97 %
Marlies Moderegger, GRÜNE	210	19,06 %
Franz Sturm, GRÜNE	77	6,99 %
Mona Schmidt-Wimmer, GRÜNE	41	3,72 %
Dr. Josef Irlinger, GRÜNE	49	4,45 %
Anna-Julia Stumvoll, GRÜNE	84	7,62 %
Hermann Moderegger, GRÜNE	48	4,36 %
Antje Hahne, GRÜNE	33	2,99 %
Andreas Bunsen, GRÜNE	23	2,09 %
Louisa Schmid, GRÜNE	53	4,81 %
David Ruprecht, GRÜNE	45	4,08 %
Simon Widmann, GRÜNE	41	3,72 %
Elmar Kuhn, GRÜNE	38	3,45 %
Sabrina Doll, GRÜNE	21	1,91 %
Thomas Maltan, GRÜNE	49	4,45 %
Florian Wimmer, GRÜNE	24	2,18 %
Bernfried Machnicki, GRÜNE	20	1,81 %



	Anzahl	Prozent
Erwin Machner, GRÜNE	22	2,00 %
Dr. Andreas Ponn, GRÜNE	32	2,90 %
Anton Rosenberger, GRÜNE	27	2,45 %
SPD	816	11,13 %
Josef Angerer, SPD	159	19,49 %
Claudia Topp, SPD	6	0,74 %
Thomas Jander, SPD	16	1,96 %
Susi Lenz, SPD	43	5,27 %
Hans Metzenleitner, SPD	201	24,63 %
Monika Holm, SPD	9	1,10 %
Christian Metzenleitner, SPD	23	2,82 %
Dr. med. Joachim Schubert, SPD	36	4,41 %
Stefan Stanggassinger, SPD	81	9,93 %
Sebastian Hoffmann, SPD	14	1,72 %
Norbert Rosenberger, SPD	26	3,19 %
Ines Hintermayer, SPD	35	4,29 %
Helmut Angerer, SPD	40	4,90 %
Hilde Wörgötter, SPD	15	1,84 %
Prof. Dr. Jürgen Müller, SPD	18	2,21 %
Eva Berger, SPD	11	1,35 %
Dr. Werner Vietze, SPD	52	6,37 %
Anton Angerer, SPD	14	1,72 %
Josef Güll, SPD	13	1,59 %
Elfriede Kranawetvogl, SPD	4	0,49 %
Parteilose Gruppe Bischofswiesen/Freie Wählergemeinschaft	1.584	21,61 %
Thomas Resch, Parteilose Gruppe Bischofswiesen/Freie Wählergemeinschaft	244	15,40 %
Paul Koller, Parteilose Gruppe Bischofswiesen/Freie Wählergemeinschaft	171	10,80 %
Matthias Aschauer, Parteilose Gruppe Bischofswiesen/Freie Wählergemeinschaft	212	13,38 %
Uwe Horstmann, Parteilose Gruppe Bischofswiesen/Freie Wählergemeinschaft	58	3,66 %
Kaspar Stanggassinger, Parteilose Gruppe Bischofswiesen/Freie Wählergemeinschaft	170	10,73 %
Florian Schöbinger, Parteilose Gruppe Bischofswiesen/Freie Wählergemeinschaft	44	2,78 %

	Anzahl	Prozent
Martin sen. Fendt, Parteilose Gruppe Bischofswiesen/Freie Wählergemeinschaft	148	9,34 %
Martin Wendl, Parteilose Gruppe Bischofswiesen/Freie Wählergemeinschaft	48	3,03 %
Christian Stanggassinger, Parteilose Gruppe Bischofswiesen/Freie Wählergemeinschaft	59	3,72 %
Regina Stanggassinger, Parteilose Gruppe Bischofswiesen/Freie Wählergemeinschaft	66	4,17 %
Manuel Köppl, Parteilose Gruppe Bischofswiesen/Freie Wählergemeinschaft	35	2,21 %
Martin Held, Parteilose Gruppe Bischofswiesen/Freie Wählergemeinschaft	15	0,95 %
Petra Wembacher, Parteilose Gruppe Bischofswiesen/Freie Wählergemeinschaft	30	1,89 %
Simon Aschauer, Parteilose Gruppe Bischofswiesen/Freie Wählergemeinschaft	47	2,97 %
Florian Fendt, Parteilose Gruppe Bischofswiesen/Freie Wählergemeinschaft	46	2,90 %
Stefanie Koller, Parteilose Gruppe Bischofswiesen/Freie Wählergemeinschaft	24	1,52 %
Gotthard Moderegger, Parteilose Gruppe Bischofswiesen/Freie Wählergemeinschaft	46	2,90 %
Manuela Aschauer, Parteilose Gruppe Bischofswiesen/Freie Wählergemeinschaft	41	2,59 %
Martin jun. Fendt, Parteilose Gruppe Bischofswiesen/Freie Wählergemeinschaft	62	3,91 %
Peter Koller, Parteilose Gruppe Bischofswiesen/Freie Wählergemeinschaft	18	1,14 %
UBB	924	12,61 %
Dr. Jensy Meindl, UBB	28	3,03 %
Jens Hellfeld, UBB	22	2,38 %
Rita Poser, UBB	115	12,45 %
Paul Grafwallner, UBB	148	16,02 %
Katharina Stanggassinger, UBB	26	2,81 %
Josef Stanggassinger, UBB	154	16,67 %

	Anzahl	Prozent
Bärbel Namberger, UBB	32	3,46 %
Armin Nowak, UBB	52	5,63 %
Susanne Renoth, UBB	57	6,17 %
Thomas Donaubauber, UBB	36	3,90 %
Annegret Gaffal, UBB	19	2,06 %
Dieter Kühnel, UBB	56	6,06 %
Birgit Hanke-Donaubauber, UBB	25	2,71 %
Andreas Rußwurm, UBB	21	2,27 %
Susanna Müller, UBB	10	1,08 %
Friedrich Sparrer, UBB	22	2,38 %
Franziska Schubert, UBB	15	1,62 %
Rudi Zeughan, UBB	40	4,33 %
Werner Weinzierl, UBB	12	1,30 %
Benedikt Bodinger, UBB	34	3,68 %



CSU = Christlich-Soziale Union in Bayern

SPD = Sozialdemokratische Partei Deutschlands

Parteilose Gruppe Bischofswiesen/Freie Wählergemeinschaft = Parteilose Gruppe Bischofswiesen/Freie Wählergemeinschaft

UBB = Unabhängige Bürgervereinigung Bischofswiesen

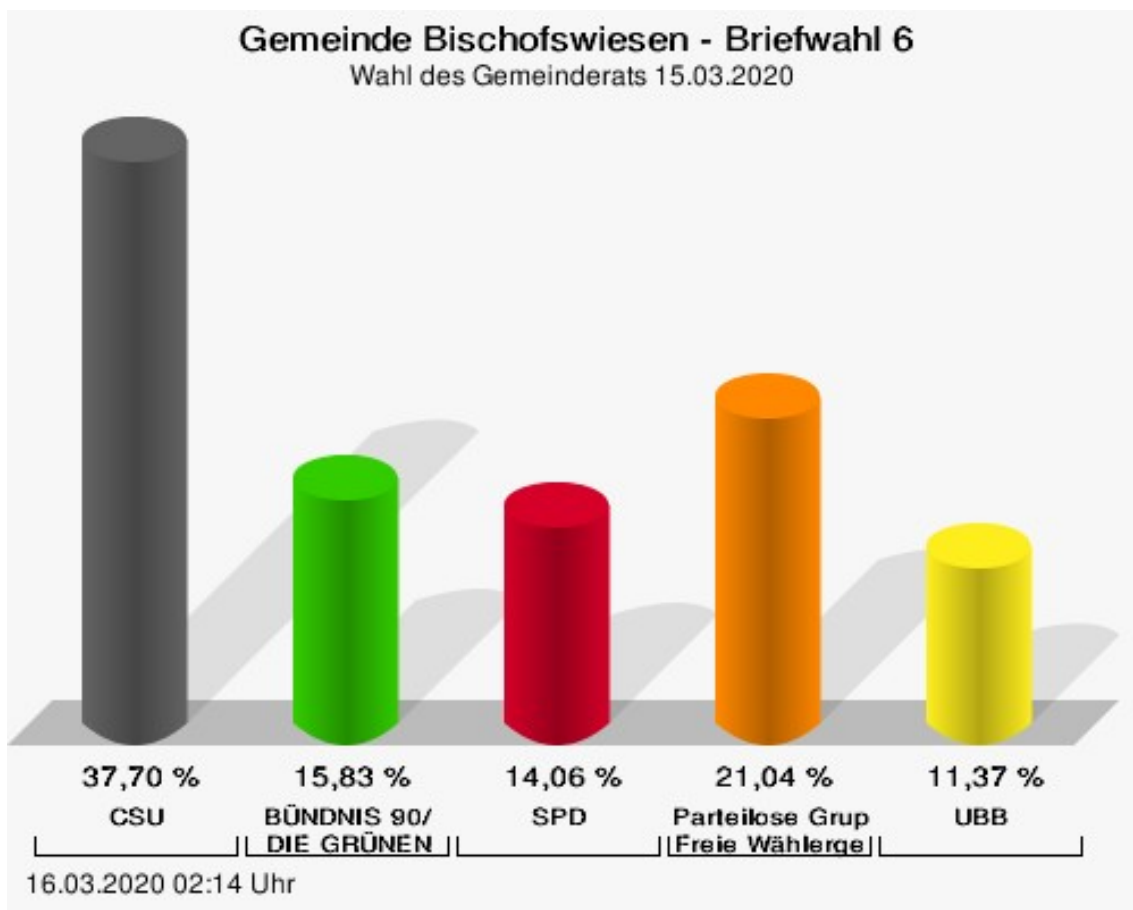
## Briefwahl 6

	Anzahl	Prozent
CSU	3.161	37,70 %
Thomas Weber, CSU	484	15,31 %
Florian Hoffmann-Schiffer, CSU	103	3,26 %
Martina Ilsanker, CSU	135	4,27 %
Ludwig Hochreiter, CSU	272	8,60 %
Alexander Cramer, CSU	442	13,98 %
Doris Springl, CSU	97	3,07 %
Oliver Schmidt, CSU	215	6,80 %
Simon Schwaiger, CSU	275	8,70 %
Alexander Wimmer, CSU	118	3,73 %
Wolfgang Fegg, CSU	123	3,89 %
Susanne Mayer, CSU	112	3,54 %
Sebastian Edfelder, CSU	121	3,83 %
Thomas Huber, CSU	91	2,88 %
Andreas Stanggassinger, CSU	133	4,21 %
Laurin Zern, CSU	47	1,49 %
Heike Größwang, CSU	85	2,69 %
Matthias Stockbauer, CSU	39	1,23 %
Andreas Huber, CSU	45	1,42 %
Bernd Moderegger, CSU	143	4,52 %
Andreas Plenk, CSU	81	2,56 %
GRÜNE	1.327	15,83 %
Michael Sturm, GRÜNE	173	13,04 %
Marlies Moderegger, GRÜNE	235	17,71 %
Franz Sturm, GRÜNE	85	6,41 %
Mona Schmidt-Wimmer, GRÜNE	74	5,58 %
Dr. Josef Irlinger, GRÜNE	79	5,95 %
Anna-Julia Stumvoll, GRÜNE	97	7,31 %
Hermann Moderegger, GRÜNE	60	4,52 %
Antje Hahne, GRÜNE	52	3,92 %
Andreas Bunsen, GRÜNE	47	3,54 %
Louisa Schmid, GRÜNE	48	3,62 %
David Ruprecht, GRÜNE	49	3,69 %
Simon Widmann, GRÜNE	57	4,30 %
Elmar Kuhn, GRÜNE	38	2,86 %
Sabrina Doll, GRÜNE	45	3,39 %
Thomas Maltan, GRÜNE	29	2,19 %
Florian Wimmer, GRÜNE	26	1,96 %
Bernfried Machnicki, GRÜNE	36	2,71 %

	Anzahl	Prozent
Erwin Machner, GRÜNE	30	2,26 %
Dr. Andreas Ponn, GRÜNE	45	3,39 %
Anton Rosenberger, GRÜNE	22	1,66 %
SPD	1.179	14,06 %
Josef Angerer, SPD	205	17,39 %
Claudia Topp, SPD	24	2,04 %
Thomas Jander, SPD	19	1,61 %
Susi Lenz, SPD	62	5,26 %
Hans Metzenleitner, SPD	218	18,49 %
Monika Holm, SPD	24	2,04 %
Christian Metzenleitner, SPD	42	3,56 %
Dr. med. Joachim Schubert, SPD	34	2,88 %
Stefan Stanggassinger, SPD	111	9,41 %
Sebastian Hoffmann, SPD	30	2,54 %
Norbert Rosenberger, SPD	42	3,56 %
Ines Hintermayer, SPD	66	5,60 %
Helmut Angerer, SPD	57	4,83 %
Hilde Wörgötter, SPD	42	3,56 %
Prof. Dr. Jürgen Müller, SPD	30	2,54 %
Eva Berger, SPD	29	2,46 %
Dr. Werner Vietze, SPD	54	4,58 %
Anton Angerer, SPD	27	2,29 %
Josef Güll, SPD	48	4,07 %
Elfriede Kranawetvogl, SPD	15	1,27 %
Parteilose Gruppe Bischofswiesen/Freie Wählergemeinschaft	1.764	21,04 %
Thomas Resch, Parteilose Gruppe Bischofswiesen/Freie Wählergemeinschaft	232	13,15 %
Paul Koller, Parteilose Gruppe Bischofswiesen/Freie Wählergemeinschaft	148	8,39 %
Matthias Aschauer, Parteilose Gruppe Bischofswiesen/Freie Wählergemeinschaft	258	14,63 %
Uwe Horstmann, Parteilose Gruppe Bischofswiesen/Freie Wählergemeinschaft	112	6,35 %
Kaspar Stanggassinger, Parteilose Gruppe Bischofswiesen/Freie Wählergemeinschaft	195	11,05 %
Florian Schöbinger, Parteilose Gruppe Bischofswiesen/Freie Wählergemeinschaft	56	3,17 %

	Anzahl	Prozent
Martin sen. Fendt, Parteilose Gruppe Bischofswiesen/Freie Wählergemeinschaft	137	7,77 %
Martin Wendl, Parteilose Gruppe Bischofswiesen/Freie Wählergemeinschaft	46	2,61 %
Christian Stanggassinger, Parteilose Gruppe Bischofswiesen/Freie Wählergemeinschaft	76	4,31 %
Regina Stanggassinger, Parteilose Gruppe Bischofswiesen/Freie Wählergemeinschaft	58	3,29 %
Manuel Köppl, Parteilose Gruppe Bischofswiesen/Freie Wählergemeinschaft	53	3,00 %
Martin Held, Parteilose Gruppe Bischofswiesen/Freie Wählergemeinschaft	34	1,93 %
Petra Wembacher, Parteilose Gruppe Bischofswiesen/Freie Wählergemeinschaft	34	1,93 %
Simon Aschauer, Parteilose Gruppe Bischofswiesen/Freie Wählergemeinschaft	61	3,46 %
Florian Fendt, Parteilose Gruppe Bischofswiesen/Freie Wählergemeinschaft	47	2,66 %
Stefanie Koller, Parteilose Gruppe Bischofswiesen/Freie Wählergemeinschaft	36	2,04 %
Gotthard Moderegger, Parteilose Gruppe Bischofswiesen/Freie Wählergemeinschaft	58	3,29 %
Manuela Aschauer, Parteilose Gruppe Bischofswiesen/Freie Wählergemeinschaft	43	2,44 %
Martin jun. Fendt, Parteilose Gruppe Bischofswiesen/Freie Wählergemeinschaft	69	3,91 %
Peter Koller, Parteilose Gruppe Bischofswiesen/Freie Wählergemeinschaft	11	0,62 %
UBB	953	11,37 %
Dr. Jensy Meindl, UBB	55	5,77 %
Jens Hellfeld, UBB	33	3,46 %
Rita Poser, UBB	122	12,80 %
Paul Grafwallner, UBB	153	16,05 %
Katharina Stanggassinger, UBB	31	3,25 %
Josef Stanggassinger, UBB	111	11,65 %

	Anzahl	Prozent
Bärbel Namberger, UBB	40	4,20 %
Armin Nowak, UBB	49	5,14 %
Susanne Renoth, UBB	41	4,30 %
Thomas Donaubauber, UBB	42	4,41 %
Annegret Gaffal, UBB	26	2,73 %
Dieter Kühnel, UBB	36	3,78 %
Birgit Hanke-Donaubauber, UBB	41	4,30 %
Andreas Rußwurm, UBB	34	3,57 %
Susanna Müller, UBB	14	1,47 %
Friedrich Sparrer, UBB	18	1,89 %
Franziska Schubert, UBB	10	1,05 %
Rudi Zeughan, UBB	53	5,56 %
Werner Weinzierl, UBB	19	1,99 %
Benedikt Bodinger, UBB	25	2,62 %



CSU = Christlich-Soziale Union in Bayern

SPD = Sozialdemokratische Partei Deutschlands

Parteilose Gruppe Bischofswiesen/Freie Wählergemeinschaft = Parteilose Gruppe Bischofswiesen/Freie Wählergemeinschaft

UBB = Unabhängige Bürgervereinigung Bischofswiesen

# Übersicht Stimmbezirke

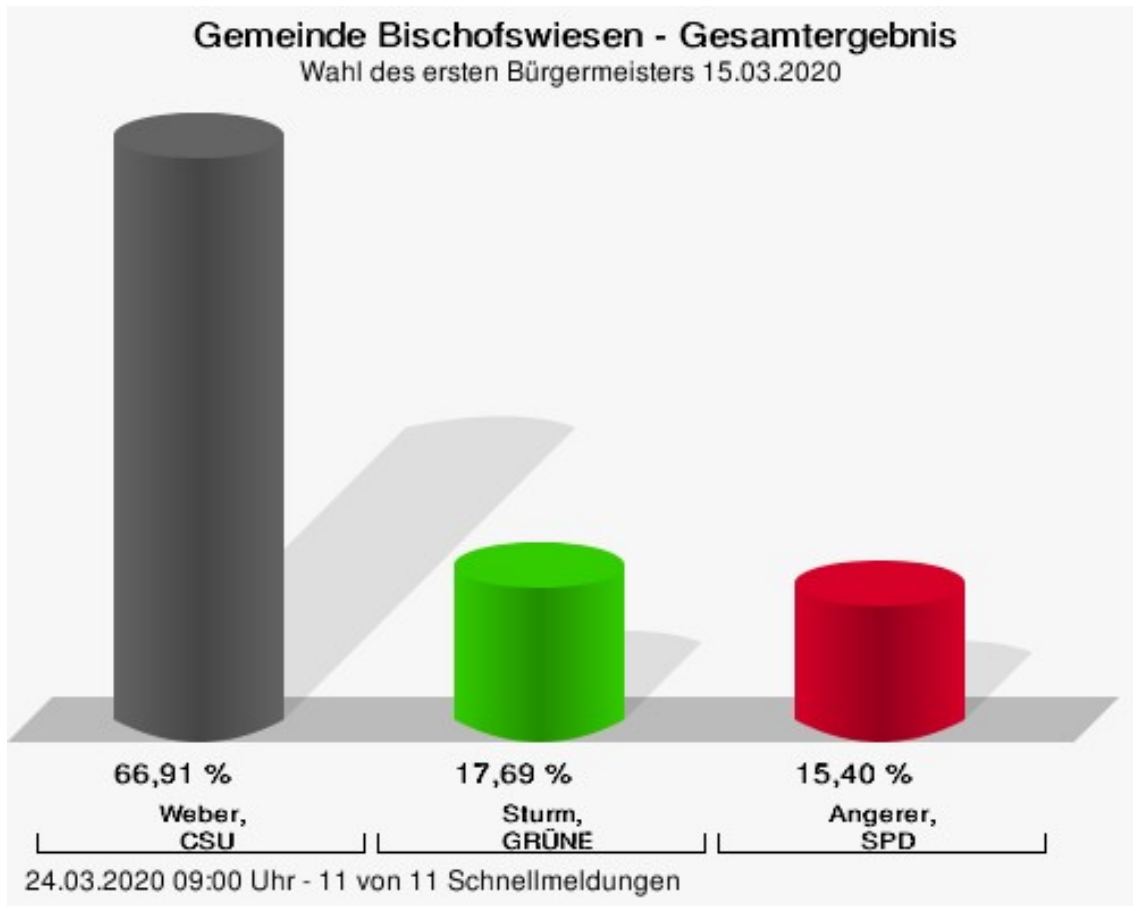
Zusammenstellung der Ergebnisse nach Stimmbezirken

Stimmbezirk	Stand	Wahlberechtigte	Wähler/innen	CSU	GRÜNE	SPD	Parteilose ...e- meinschaft	UBB
Bischofswiesen 1	eingegangen	1.091	17,32 %	<b>33,66 %</b>	16,36 %	17,70 %	21,94 %	10,34 %
Bischofswiesen 2	eingegangen	1.107	16,17 %	<b>35,17 %</b>	21,08 %	16,45 %	16,74 %	10,56 %
Stanggaß	eingegangen	1.252	19,33 %	<b>39,09 %</b>	21,57 %	9,66 %	18,09 %	11,59 %
Strub	eingegangen	1.658	13,51 %	<b>38,52 %</b>	21,75 %	13,84 %	14,47 %	11,43 %
Winkl	eingegangen	1.035	15,85 %	<b>47,66 %</b>	14,81 %	10,48 %	15,71 %	11,35 %
Briefwahl 1	eingegangen	0		<b>39,16 %</b>	16,95 %	12,71 %	18,98 %	12,19 %
Briefwahl 2	eingegangen	0		<b>43,69 %</b>	12,05 %	12,70 %	21,33 %	10,23 %
Briefwahl 3	eingegangen	0		<b>38,81 %</b>	14,41 %	13,99 %	21,63 %	11,16 %
Briefwahl 4	eingegangen	0		<b>37,51 %</b>	13,80 %	14,24 %	22,74 %	11,70 %
Briefwahl 5	eingegangen	0		<b>39,62 %</b>	15,03 %	11,13 %	21,61 %	12,61 %
Briefwahl 6	eingegangen	0		<b>37,70 %</b>	15,83 %	14,06 %	21,04 %	11,37 %
Gemeinde Bischofswiesen	11 von 11	6.143	55,92 %	<b>39,16 %</b>	16,00 %	13,25 %	20,18 %	11,41 %



## Wahl des ersten Bürgermeisters Gemeinde Bischofswiesen

	Anzahl	Prozent
Weber, CSU	2.255	66,91 %
Sturm, GRÜNE	596	17,69 %
Angerer, SPD	519	15,40 %



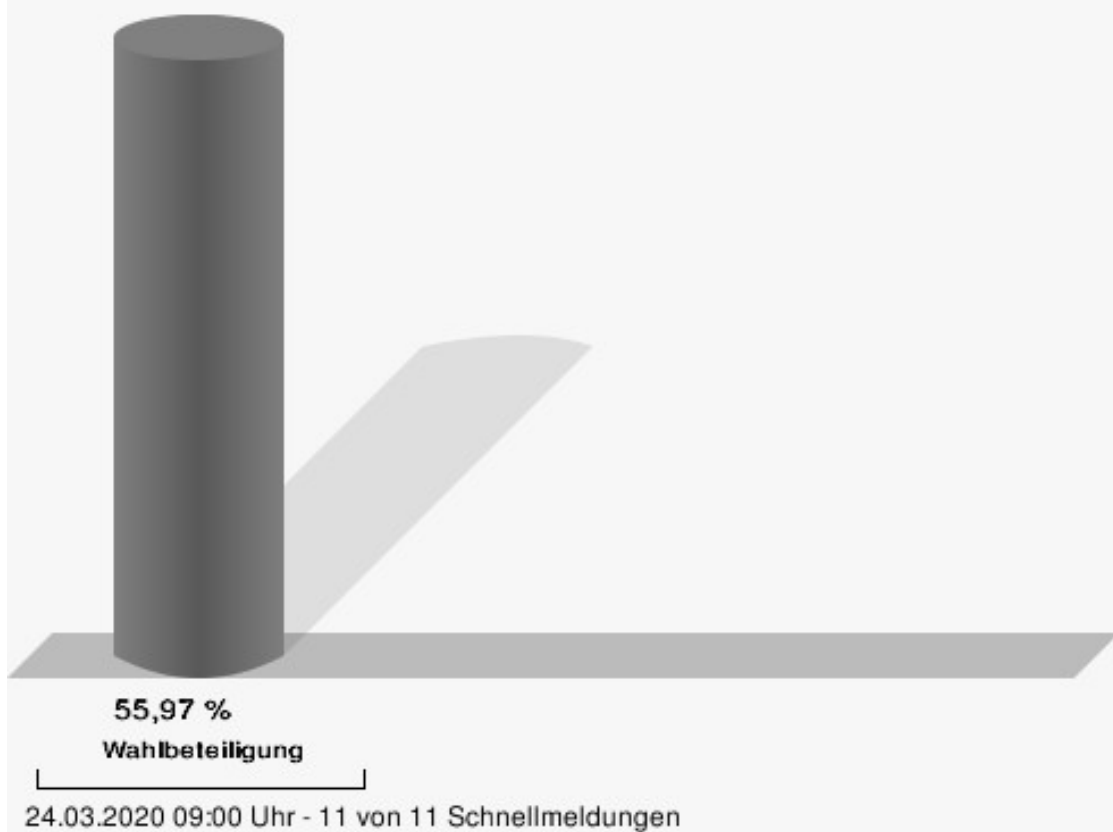
Weber, CSU = Weber, Christlich-Soziale Union in Bayern

Sturm, GRÜNE = Sturm, BÜNDNIS 90/DIE GRÜNEN

Angerer, SPD = Angerer, Sozialdemokratische Partei Deutschlands

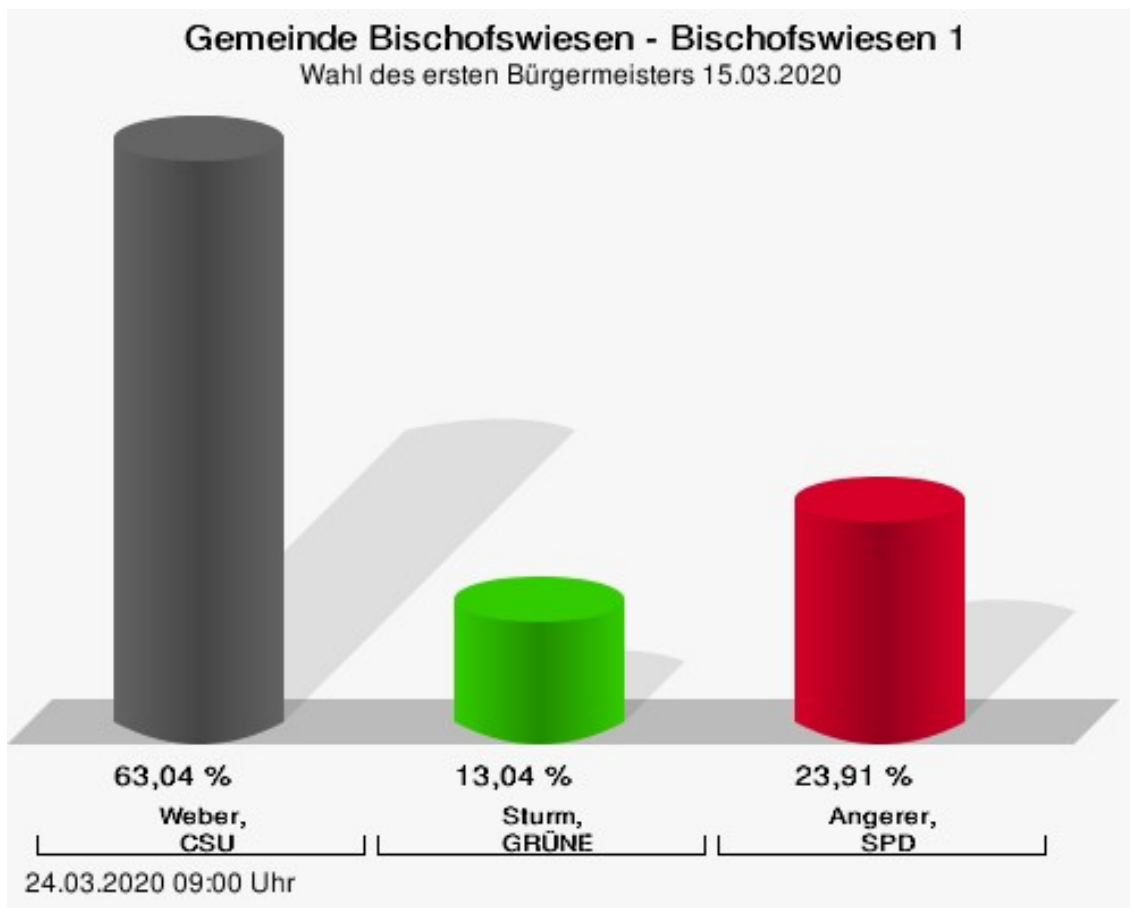
Gewählt
Weber, Thomas (CSU)

## Wahlbeteiligung



## Stimmbezirke Bischofswiesen 1

	Anzahl	Prozent
Weber, CSU	116	63,04 %
Sturm, GRÜNE	24	13,04 %
Angerer, SPD	44	23,91 %

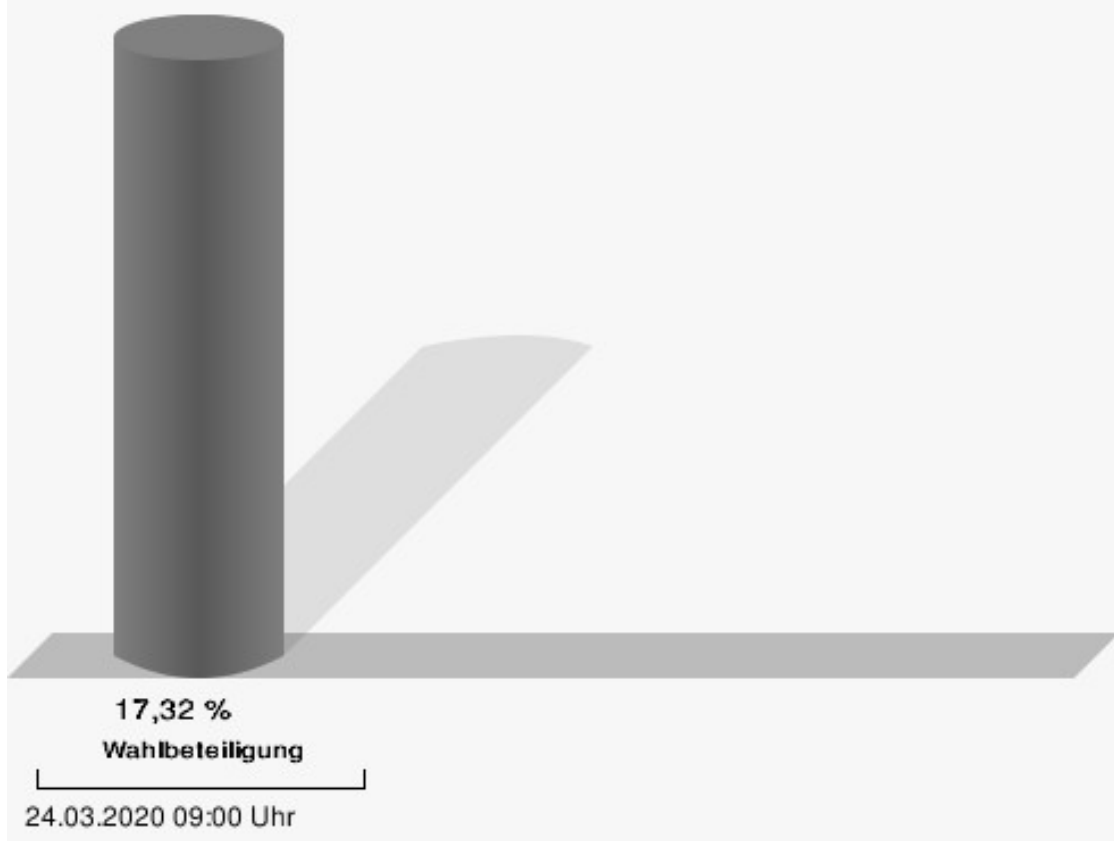


Weber, CSU = Weber, Christlich-Soziale Union in Bayern

Sturm, GRÜNE = Sturm, BÜNDNIS 90/DIE GRÜNEN

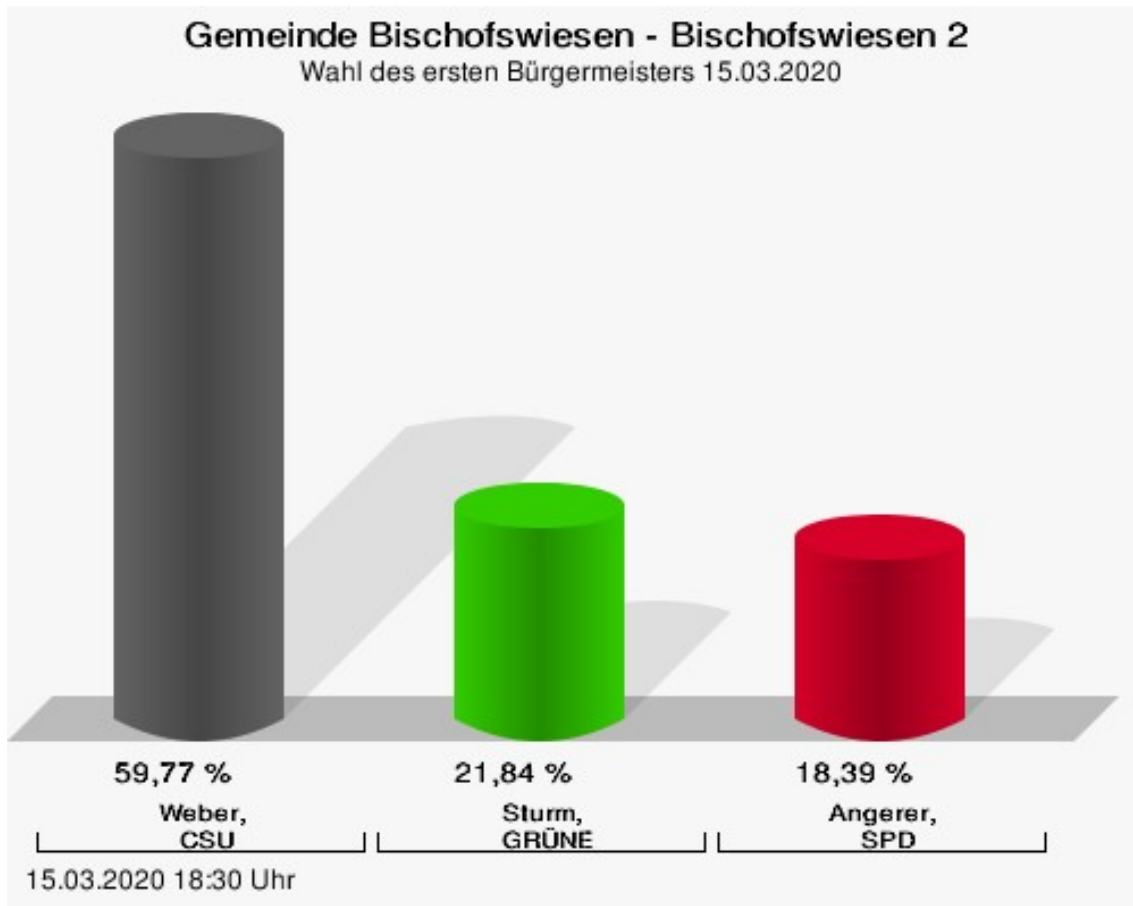
Angerer, SPD = Angerer, Sozialdemokratische Partei Deutschlands

## Wahlbeteiligung



## Bischofswiesen 2

	Anzahl	Prozent
Weber, CSU	104	59,77 %
Sturm, GRÜNE	38	21,84 %
Angerer, SPD	32	18,39 %




Weber, CSU = Weber, Christlich-Soziale Union in Bayern

Sturm, GRÜNE = Sturm, BÜNDNIS 90/DIE GRÜNEN

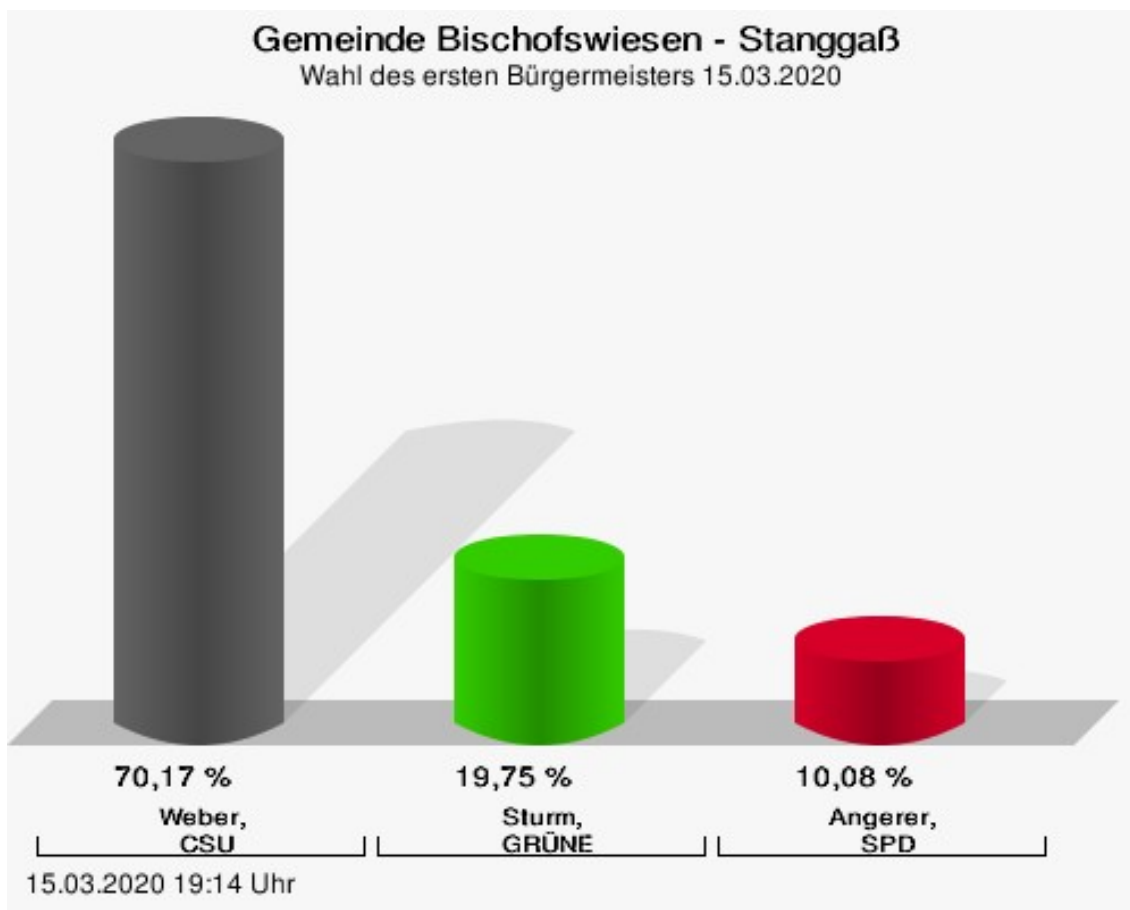
Angerer, SPD = Angerer, Sozialdemokratische Partei Deutschlands

## Wahlbeteiligung



## Stanggaß

	Anzahl	Prozent
Weber, CSU	167	70,17 %
Sturm, GRÜNE	47	19,75 %
Angerer, SPD	24	10,08 %

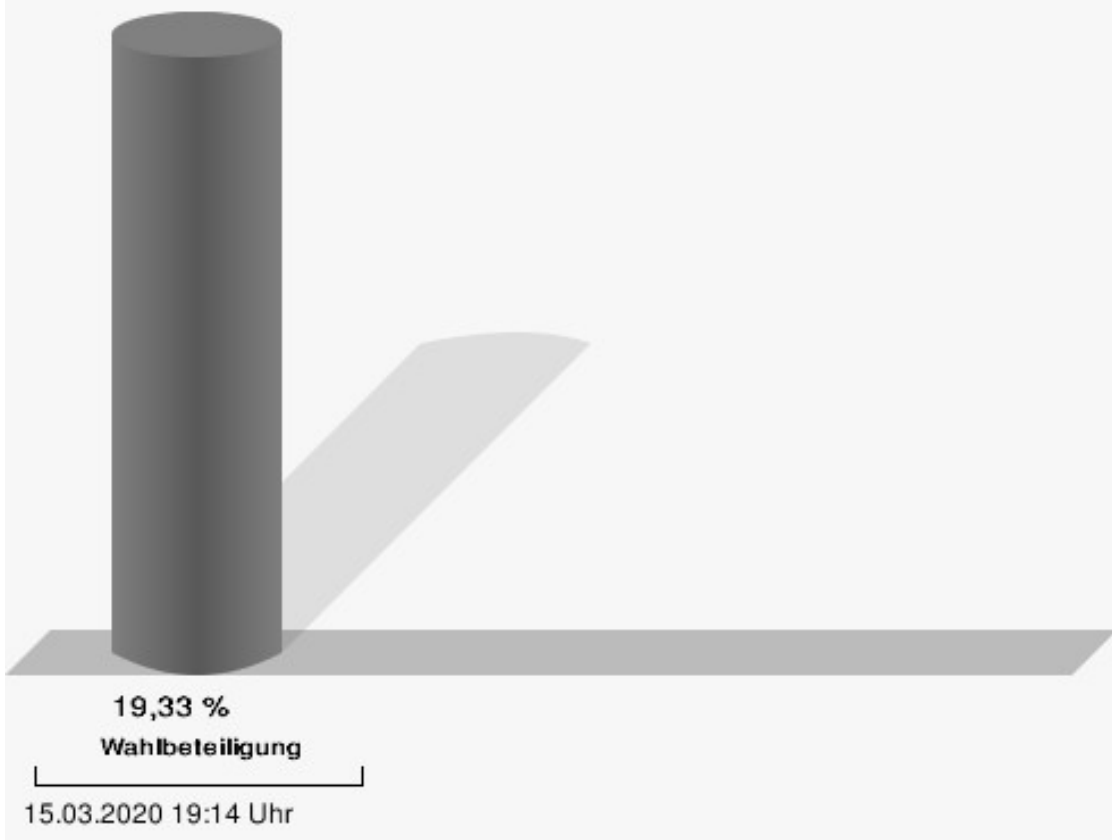


Weber, CSU = Weber, Christlich-Soziale Union in Bayern

Sturm, GRÜNE = Sturm, BÜNDNIS 90/DIE GRÜNEN

Angerer, SPD = Angerer, Sozialdemokratische Partei Deutschlands

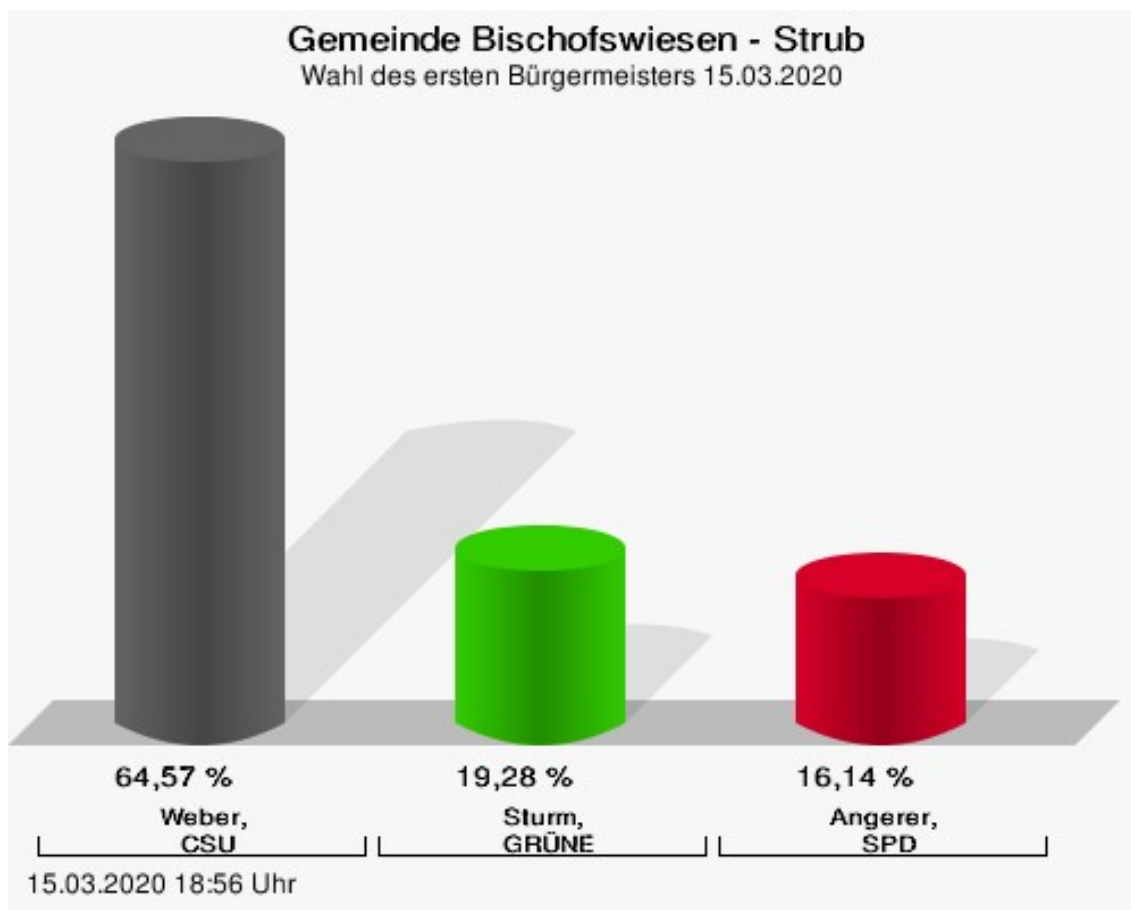
## Wahlbeteiligung





## Strub

	Anzahl	Prozent
Weber, CSU	144	64,57 %
Sturm, GRÜNE	43	19,28 %
Angerer, SPD	36	16,14 %




Weber, CSU = Weber, Christlich-Soziale Union in Bayern

Sturm, GRÜNE = Sturm, BÜNDNIS 90/DIE GRÜNEN

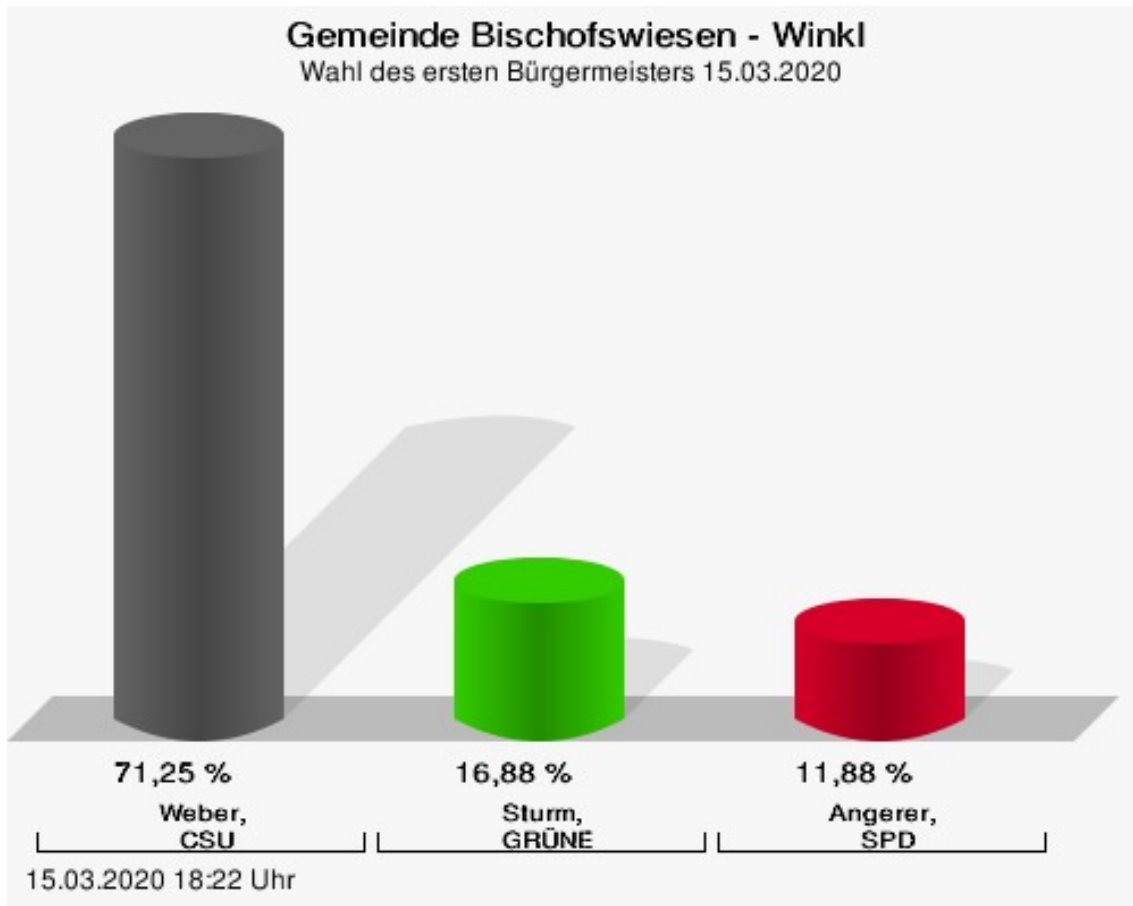
Angerer, SPD = Angerer, Sozialdemokratische Partei Deutschlands

## Wahlbeteiligung



## Winkl

	Anzahl	Prozent
Weber, CSU	114	71,25 %
Sturm, GRÜNE	27	16,88 %
Angerer, SPD	19	11,88 %

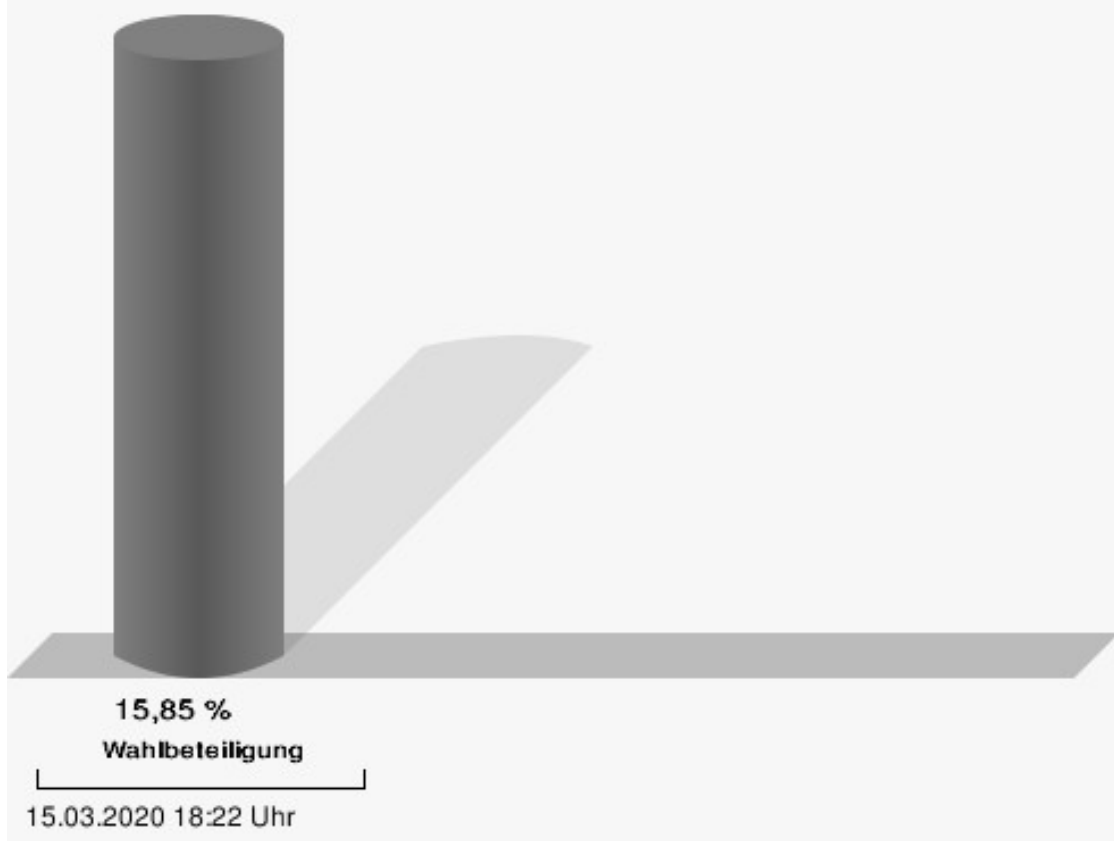


Weber, CSU = Weber, Christlich-Soziale Union in Bayern

Sturm, GRÜNE = Sturm, BÜNDNIS 90/DIE GRÜNEN

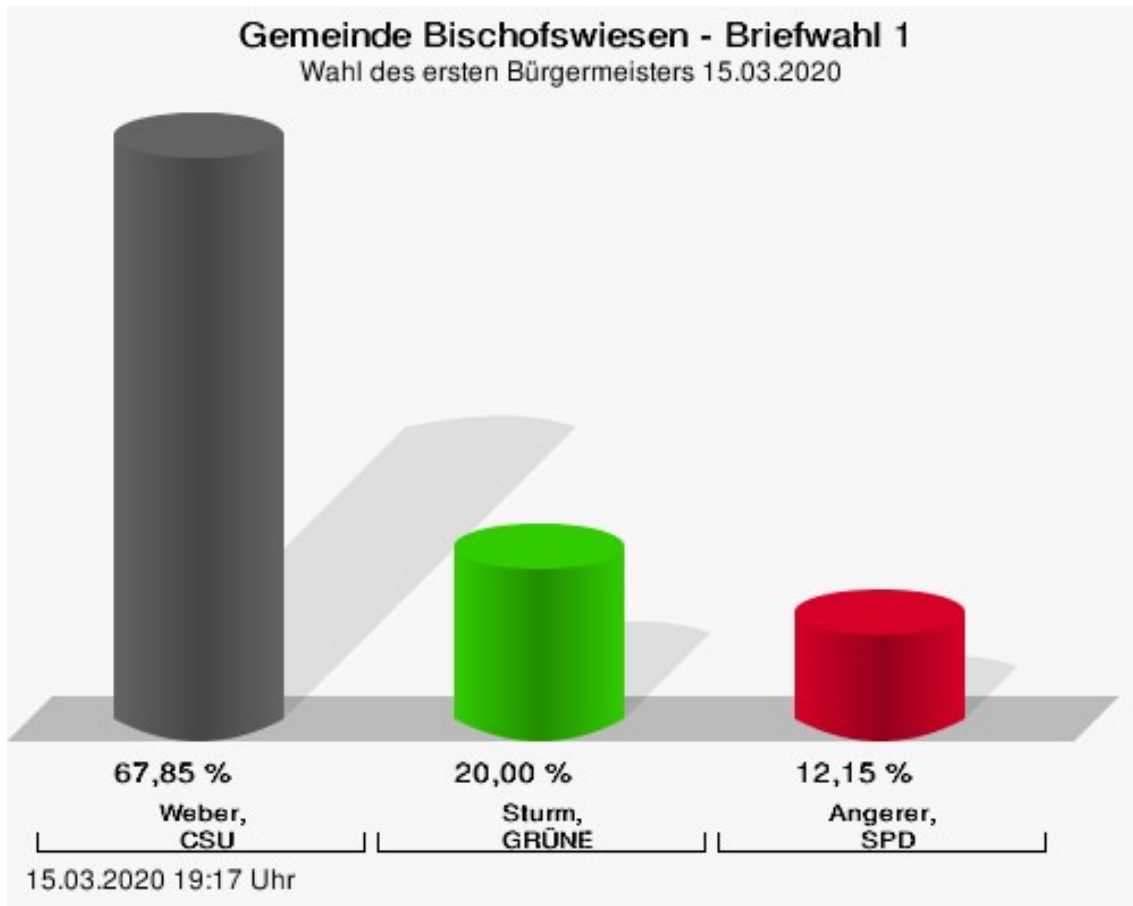
Angerer, SPD = Angerer, Sozialdemokratische Partei Deutschlands

## Wahlbeteiligung



## Briefwahl 1

	Anzahl	Prozent
Weber, CSU	268	67,85 %
Sturm, GRÜNE	79	20,00 %
Angerer, SPD	48	12,15 %



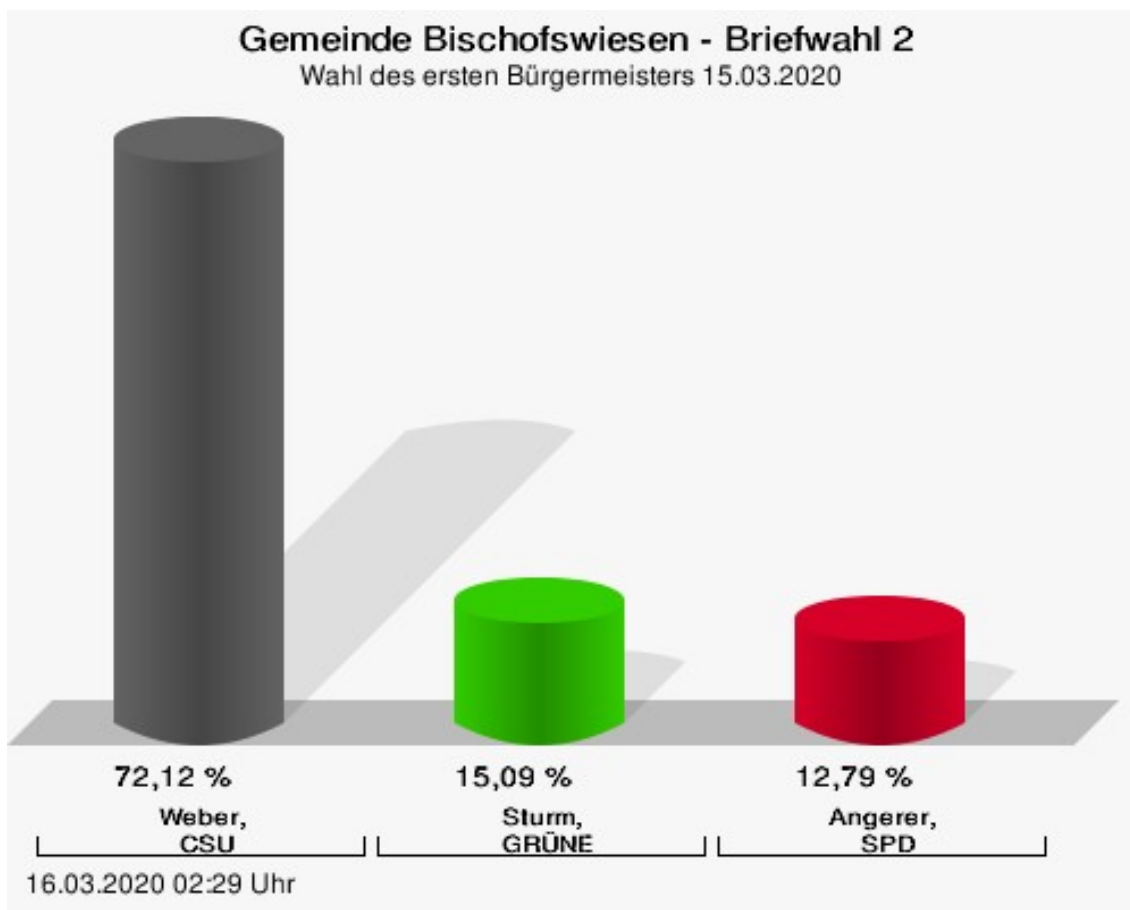
Weber, CSU = Weber, Christlich-Soziale Union in Bayern

Sturm, GRÜNE = Sturm, BÜNDNIS 90/DIE GRÜNEN

Angerer, SPD = Angerer, Sozialdemokratische Partei Deutschlands

## Briefwahl 2

	Anzahl	Prozent
Weber, CSU	282	72,12 %
Sturm, GRÜNE	59	15,09 %
Angerer, SPD	50	12,79 %



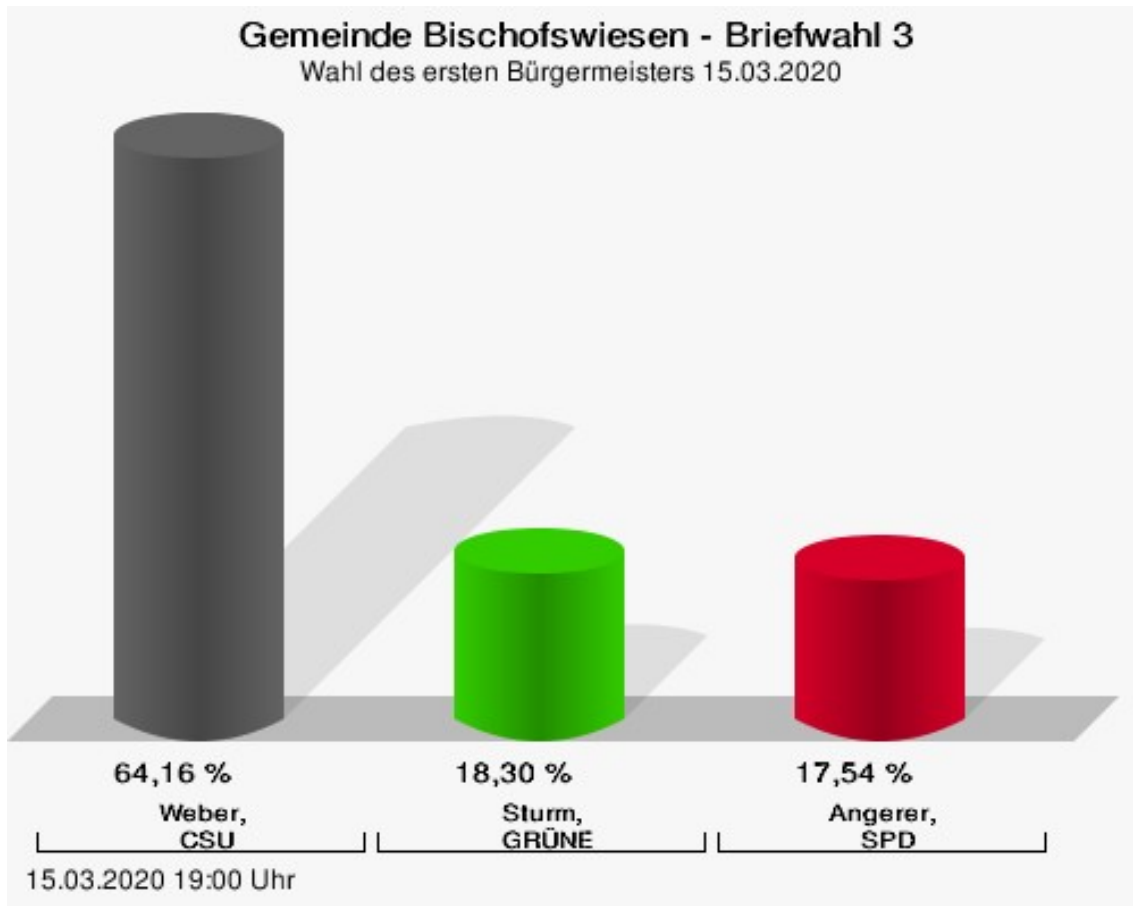
Weber, CSU = Weber, Christlich-Soziale Union in Bayern

Sturm, GRÜNE = Sturm, BÜNDNIS 90/DIE GRÜNEN

Angerer, SPD = Angerer, Sozialdemokratische Partei Deutschlands

## Briefwahl 3

	Anzahl	Prozent
Weber, CSU	256	64,16 %
Sturm, GRÜNE	73	18,30 %
Angerer, SPD	70	17,54 %



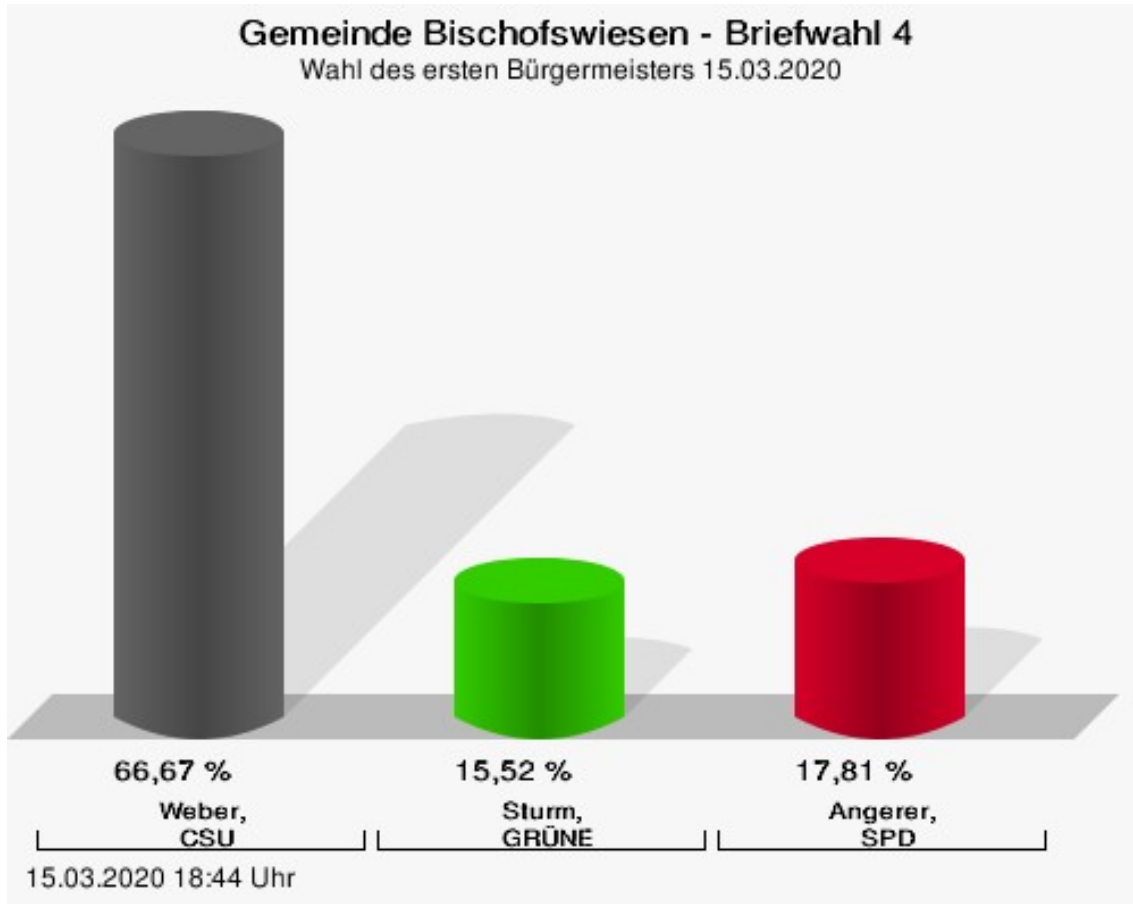
Weber, CSU = Weber, Christlich-Soziale Union in Bayern

Sturm, GRÜNE = Sturm, BÜNDNIS 90/DIE GRÜNEN

Angerer, SPD = Angerer, Sozialdemokratische Partei Deutschlands

## Briefwahl 4

	Anzahl	Prozent
Weber, CSU	262	66,67 %
Sturm, GRÜNE	61	15,52 %
Angerer, SPD	70	17,81 %



Weber, CSU = Weber, Christlich-Soziale Union in Bayern

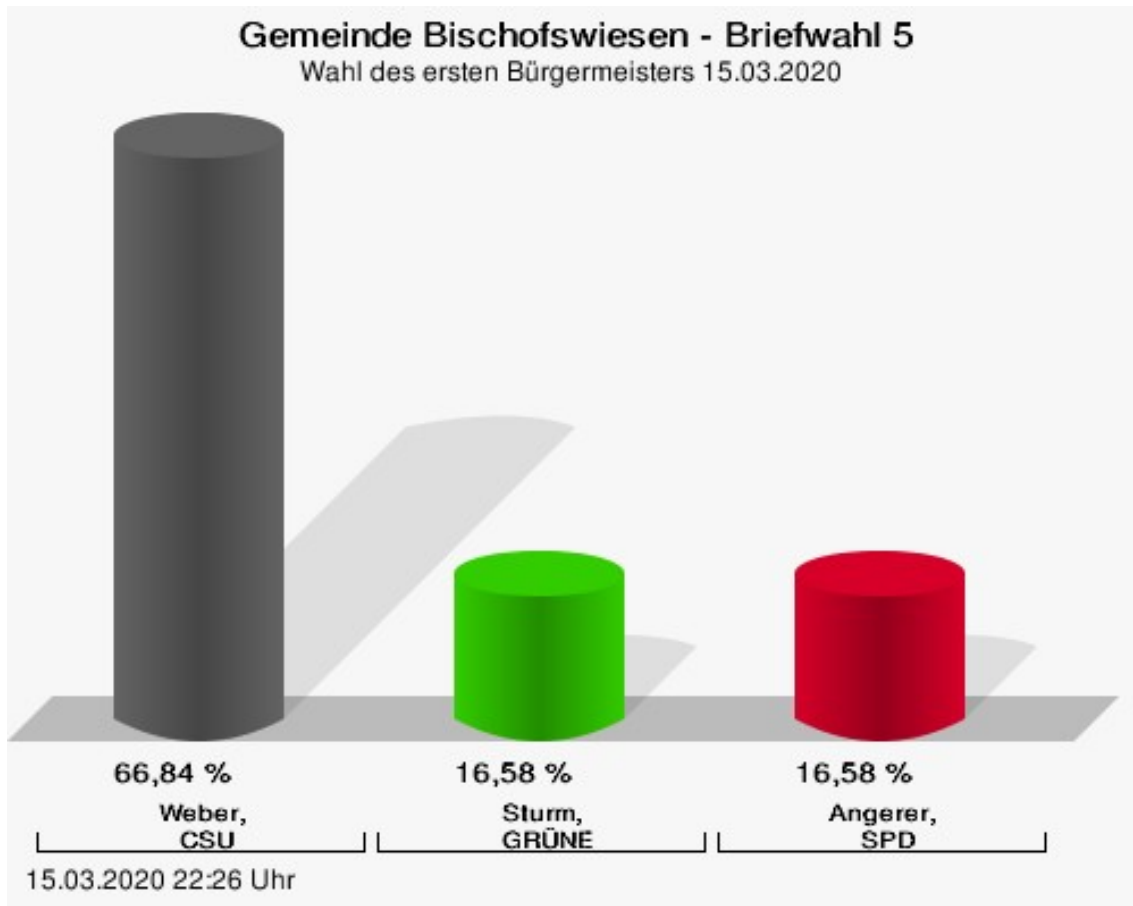
Sturm, GRÜNE = Sturm, BÜNDNIS 90/DIE GRÜNEN

Angerer, SPD = Angerer, Sozialdemokratische Partei Deutschlands



## Briefwahl 5

	Anzahl	Prozent
Weber, CSU	254	66,84 %
Sturm, GRÜNE	63	16,58 %
Angerer, SPD	63	16,58 %



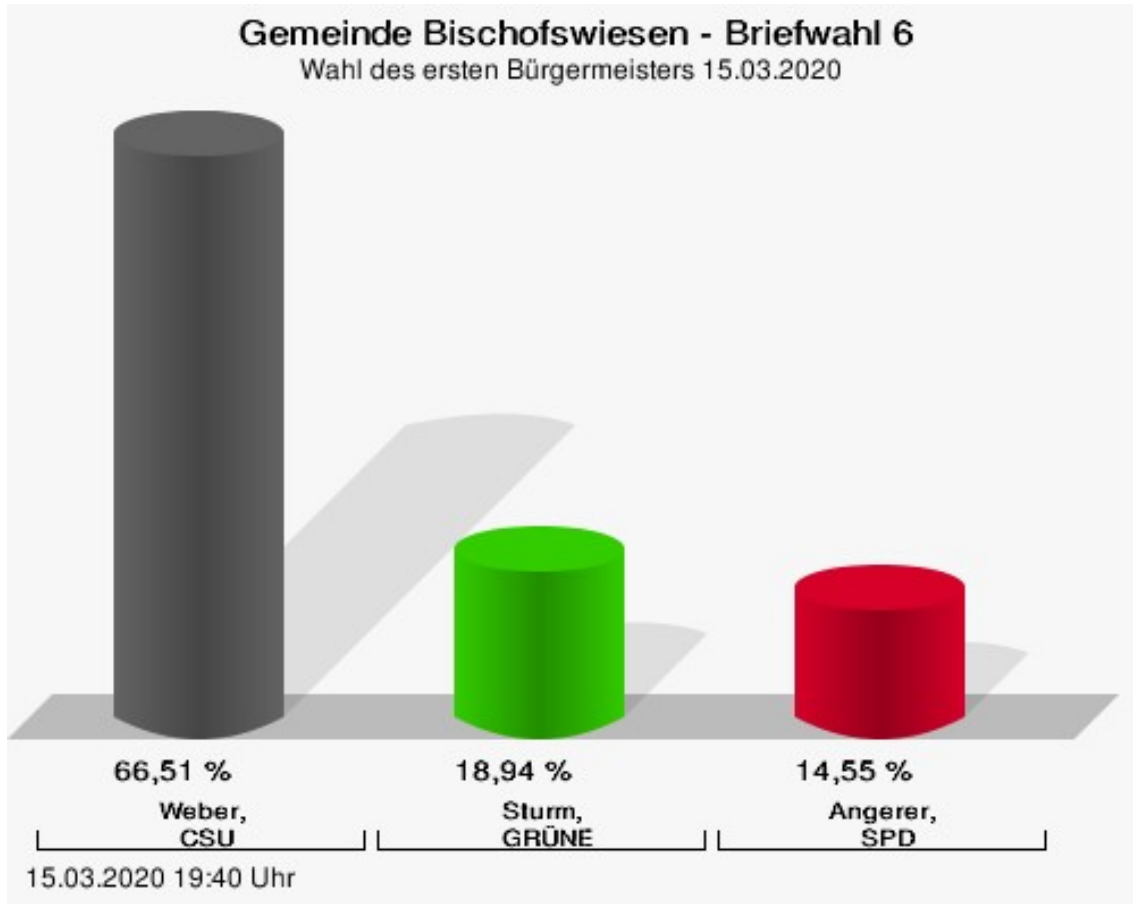
Weber, CSU = Weber, Christlich-Soziale Union in Bayern

Sturm, GRÜNE = Sturm, BÜNDNIS 90/DIE GRÜNEN

Angerer, SPD = Angerer, Sozialdemokratische Partei Deutschlands

## Briefwahl 6

	Anzahl	Prozent
Weber, CSU	288	66,51 %
Sturm, GRÜNE	82	18,94 %
Angerer, SPD	63	14,55 %



Weber, CSU = Weber, Christlich-Soziale Union in Bayern

Sturm, GRÜNE = Sturm, BÜNDNIS 90/DIE GRÜNEN

Angerer, SPD = Angerer, Sozialdemokratische Partei Deutschlands

## Übersicht Stimmbezirke

Zusammenstellung der Ergebnisse nach Stimmbezirken

Stimmbezirk	Stand	Wahlberechtigte	Wähler/innen	gültig	CSU	GRÜNE	SPD
Bischofswiesen 1	eingegangen	1.091	17,32 %	97,35 %	<b>63,04 %</b>	13,04 %	23,91 %
Bischofswiesen 2	eingegangen	1.107	16,17 %	97,21 %	<b>59,77 %</b>	21,84 %	18,39 %
Stanggaß	eingegangen	1.252	19,33 %	98,35 %	<b>70,17 %</b>	19,75 %	10,08 %
Strub	eingegangen	1.658	13,51 %	99,55 %	<b>64,57 %</b>	19,28 %	16,14 %
Winkl	eingegangen	1.035	15,85 %	97,56 %	<b>71,25 %</b>	16,88 %	11,88 %
Briefwahl 1	eingegangen	0		98,01 %	<b>67,85 %</b>	20,00 %	12,15 %
Briefwahl 2	eingegangen	0		97,02 %	<b>72,12 %</b>	15,09 %	12,79 %
Briefwahl 3	eingegangen	0		99,01 %	<b>64,16 %</b>	18,30 %	17,54 %
Briefwahl 4	eingegangen	0		97,76 %	<b>66,67 %</b>	15,52 %	17,81 %
Briefwahl 5	eingegangen	0		98,19 %	<b>66,84 %</b>	16,58 %	16,58 %
Briefwahl 6	eingegangen	0		97,96 %	<b>66,51 %</b>	18,94 %	14,55 %
Gemeinde Bischofswiesen	11 von 11	6.143	55,97 %	98,02 %	<b>66,91 %</b>	17,69 %	15,40 %